UNIVERSIDAD COLEGIO MAYOR DE CUNDINAMARCA
*72 AÑOS*

# BOLETÍN ESTADÍSTICO
# 2016

## OFICINA DE PLANEACIÓN, SISTEMAS Y DESARROLLO

BOGOTÁ, D.C., SEPTIEMBRE DE 2017

ÉTICA- SERVICIO - SABER

*CONTENIDO*

Pág.


*1 GENERALIDADES DE LA UNIVERSIDAD ..... 3*

1.1 VISIÓN ..... 5

1.2 MISIÓN ..... 5

1.3 ESTRUCTURA ORGÁNICA ..... 6

1.4 CONSEJO SUPERIOR UNIVERSITARIO ..... 7

1.5 CONSEJO ACADÉMICO ..... 8

1.6 INFORMACIÓN GENERAL PROGRAMAS OFRECIDOS ..... 9

*2 ÁREA ACADÉMICA ..... 11*

2.1 POBLACIÓN ESTUDIANTIL ..... 13

2.1.1 Análisis Población Estudiantil ..... 66

2.2 GRADUADOS ..... 69

2.2.1 Análisis graduados, elecciones y actos administrativos ..... 77

2.3 PERSONAL DOCENTE ..... 79

2.3.1 Análisis Personal Docente ..... 102

2.4 CURSOS DE EXTENSIÓN ..... 109

2.4.1 Análisis Cursos de Extensión ..... 118

*3 ÁREA DE INVESTIGACIÓN ..... 119*

3.1 ACCIONES DE INVESTIGACIÓN ..... 119

*4 ÁREA DE INTERNACIONALIZACIÓN ..... 159*

4.1 ESTUDIANTES SALIENTES Y ENTRANTES ..... 159

4.2 DOCENTES ENTRANTES Y SALIENTES ..... 159

*5 ÁREA DE APOYO ACADÉMICO ..... 165*

5.1 BIBLIOTECA ..... 167

5.2 RECURSOS EDUCATIVOS Y PUBLICACIONES ..... 175

5.3 ANÁLISIS APOYO ACADÉMICO ..... 180

*6 BIENESTAR UNIVERSITARIO ..... 185*

6.1 BIENESTAR ..... 187

6.2 ANÁLISIS BIENESTAR UNIVERSITARIO ..... 212

*7 SERVICIO SALUD ..... 219*
7.1 ÁREA DE SALUD ..... 221
7.2 ANÁLISIS SERVICIO DE SALUD ..... 225
*8 ÁREA ADMINISTRATIVA ..... 227*
8.1 PLANTA FÍSICA ..... 229
8.2 PERSONAL ADMINISTRATIVO ..... 241
8.3 ANÁLISIS ÁREA ADMINISTRATIVA ..... 247
GLOSARIO DE TÉRMINOS ..... 251

LISTA DE CUADROS

Pág.

Cuadro No. 1. Procesos de Admisión ..... 15

Cuadro No. 2. Puntaje de los Procesos Académicos de Admisión 2016 ..... 16

Cuadro No. 3. Puntaje de los Procesos Académicos de Admisión 2016 ..... 17

Cuadro No. 4. Población Estudiantil – Alumnos matriculados según programa y nivel IP-2016 18

Cuadro No. 5. Población Estudiantil – Alumnos matriculados según programa y nivel IIP-2016 19

Cuadro No. 6. Situación Académica Población Estudiantil Facultad de Administración y Economía Programa Administración de Empresas Comerciales IP-2016 ..... 20

Cuadro No. 7. Situación Académica Población Estudiantil Facultad de Administración y Economía Programa Administración de Empresas Comerciales IIP-2016 ..... 20

Cuadro No. 8. Situación Académica Población Estudiantil Facultad de Administración y Economía. Programa de Economía IP-2016 ..... 21

Cuadro No. 9. Situación Académica Población Estudiantil Facultad de Administración y Economía. Programa de Economía IIP-2016 ..... 21

Cuadro No. 10. Situación Académica Población Estudiantil Facultad de Ingeniería y Arquitectura. Programa Construcción y Gestión en Arquitectura IP-2016 ..... 22

Cuadro No. 11. Situación Académica Población Estudiantil Facultad de Ingeniería y Arquitectura. Programa Construcción y Gestión en Arquitectura IIP-2016 ..... 22

Cuadro No. 12. Situación Académica Población Estudiantil Facultad de Ciencias de la Salud. Programa de Bacteriología y Laboratorio Clínico IP-2016 ..... 23

Cuadro No. 13. Situación Académica Población Estudiantil Facultad de Ciencias de la Salud. Programa de Bacteriología y Laboratorio Clínico IIP-2016 ..... 23

Cuadro No. 14. Situación académica población estudiantil –Facultad de Derecho Programa de Derecho IP-2016 ..... 24

Cuadro No. 15. Situación académica población estudiantil –Facultad de Derecho Programa de Derecho IIP-2016 ..... 24

Cuadro No. 16. Situación Académica Población Estudiantil Facultad Ciencias Sociales. Programa de Trabajo Social IP-2016 ..... 25

Cuadro No. 17. Situación Académica Población Estudiantil Facultad Ciencias Sociales. Programa de Trabajo Social IIP-2016 ..... 25

Cuadro No. 18. Situación académica población estudiantil –Facultad de Ciencias Sociales. Programa de Turismo IP-2016 ..... 26

Cuadro No. 19. Situación académica población estudiantil – Facultad de Ciencias Sociales. Programa de Turismo IIP-2016 ..... 26

Cuadro No. 20. Situación académica población estudiantil –Facultad de Ingeniería y Arquitectura. Programa Diseño Digital y Multimedia IP-2016 ..... 27

Cuadro No. 21. Situación académica población estudiantil –Facultad de Ingeniería y Arquitectura. Programa Diseño Digital y Multimedia IIP-2016 ..... 27

Cuadro No. 22. Situación académica población estudiantil –Facultad de Ingeniería y Arquitectura. Programa Tecnología en Delineantes de Arquitectura e Ingeniería Grupo A. IP-2016 ..... 28

Cuadro No. 23. Situación académica población estudiantil –Facultad de Ingeniería y Arquitectura. Programa Tecnología en Delineantes de Arquitectura e Ingeniería Grupo A. IIP-2016 ..... 28

Cuadro No. 24. Situación académica población estudiantil –Facultad de Ingeniería y Arquitectura. Programa Tecnología en Delineantes de Arquitectura e Ingeniería Grupo B. IP-2016 ..... 29

Cuadro No. 25. Situación académica población estudiantil –Facultad de Ingeniería y Arquitectura. Programa Tecnología en Delineantes de Arquitectura e Ingeniería Grupo B. IIP-2016 ..... 29

Cuadro No. 26. Situación académica población estudiantil –Facultad Ingeniería y Arquitectura, Programa de Tecnología en Administración y Ejecución de Construcciones I-P-2016 ..... 30

Cuadro No. 27. Situación académica población estudiantil –Facultad Ingeniería y Arquitectura, Programa de Tecnología en Administración y Ejecución de Construcciones II-P-2016..... 30

Cuadro No. 28. Situación académica población estudiantil –Facultad Administración y Economía, Programa de Asistencia Gerencial Presencial- I-P-2016 .....31

Cuadro No. 29. Situación académica población estudiantil –Facultad Administración y Economía, Programa de Asistencia Gerencial Presencial- II-P-2016.....31

Cuadro No. 30. Situación académica población estudiantil –Facultad Administración y Economía, Programa de Asistencia Gerencial Presencial- Funza I-P-2016 ..... 32

Cuadro No. 31. Situación académica población estudiantil –Facultad Administración y Economía, Programa de Asistencia Gerencial Presencial- Funza II-P-2016..... 32

Cuadro No. 32. Situación académica población estudiantil –Facultad Administración y Economía, Programa de Asistencia Gerencial Distancia- I-P-2016 ..... 33

Cuadro No. 33. Situación académica población estudiantil –Facultad Administración y Economía, Programa de Asistencia Gerencial Distancia- II-P-2016 ..... 33

Cuadro No. 34. Situación académica población estudiantil, Facultad Ciencias de la Salud Programa de Especialización Gerencia de la Calidad en Salud IP-2016 ..... 34

Cuadro No. 35. Situación académica población estudiantil, Facultad Ciencias de la Salud Programa de Especialización Gerencia de la Calidad en Salud IIP-2016..... 34

Cuadro No. 36. Situación académica población estudiantil, Facultad Ciencias Sociales. Programa de Especialización en Promoción en Salud y Desarrollo Humano IP-2016 ..... 35

Cuadro No. 37. Situación académica población estudiantil, Facultad Ciencias Sociales. Programa de Especialización en Promoción en Salud y Desarrollo Humano IIP-2016..... 35

Cuadro No. 38. Situación académica población estudiantil, Facultad Ciencias Sociales. Programa de Especialización en Gerencia en Salud Ocupacional. IP-2016..... 36

Cuadro No. 39. Situación académica población estudiantil, Facultad Ciencias Sociales. Programa de Especialización en Gerencia en Salud Ocupacional. IIP-2016 ..... 36

Cuadro No. 40. Situación académica población estudiantil, Facultad de Ingeniería y Arquitectura. Programa de Especialización en Edificación Sostenible I y II Trimestre 2016..... 37

Cuadro No. 41. Situación académica población estudiantil, Facultad de Ingeniería y Arquitectura. Programa de Especialización en Edificación Sostenible III y IV Trimestre 2016... 37

Cuadro No. 42. Ausencia Intersemestral por Programa Académico 2012-2016-1..... 38

Cuadro No. 43. Comparativo índice de Ausentismo Intersemestral entre la UCMC y las Universidades a nivel Nacional 2012-2016-1..... 40

Cuadro No. 44. Deserción por período y Programa Académico..... 41

Cuadro No. 45. Índice de Retención y Deserción Institucional 2012 a 2015-2..... 48

Cuadro No. 46. Comparativo Índice de Retención y Deserción entre la UCMC y las Universidades a nivel Nacional 2012-2015-1..... 49

Cuadro No. 47. Consolidado Situación Académica Población Estudiantil año 2016 ..... 50

Cuadro No. 48. Consolidado atención académica, convenios, proyección social y estudiantes que participaron en eventos IP-2016..... 51

Cuadro No. 49. Consolidado atención académica, convenios, proyección social y estudiantes que participaron en eventos IIP-2016 ..... 51

Cuadro No. 50. Educación continuada IP-2016..... 52

Cuadro No. 51. Educación continuada IIP-2016 ..... 52

Cuadro No. 52. Número y porcentaje de créditos académicos asignados ..... 53

Cuadro No. 53. Número de Estudiantes por tipo de actividad IP-2016..... 54

Cuadro No. 54. Número de Estudiantes por tipo de actividad IIP-2016 ..... 54

Cuadro No. 55. Relación entre períodos previstos por la Universidad y promedio de períodos académicos cursados hasta su graduación año 2016 ..... 55

Cuadro No. 56. Evolución inscritos por programas de pregrado y posgrado 2012 – 2016 ..... 56

Cuadro No. 57. Evolución Matriculados por programa de pregrado y posgrado 2012 – 2016 ..... 57

Cuadro No. 58. Puntaje de los procesos académicos de Admisión 2012 – 2016..... 58

Cuadro No. 59. Número de estudiantes matriculados por semestre y período académico año 2012 – 2016 ..... 60

Cuadro No. 60. Graduados según programa año 2016..... 71

Cuadro No. 61. Elección de representantes a los diferentes estamentos de la Universidad IP-2016 ..... 72

Cuadro No. 62. Elección de representantes a los diferentes estamentos de la Universidad IIP-2016 ..... 72

Cuadro No. 63. Actos administrativos emitidos por los órganos de administración de la Universidad año 2016 ..... 73

Cuadro No. 64. Evolución graduados por programa de pregrado y posgrado 2012 – 2016..... 74

Cuadro No. 65. Número y tipo de reconocimientos hechos por entidades gubernamentales y no gubernamentales al impacto que el programa ha ejercido en el medio local, regional, nacional e internacional año 2016 ..... 75

Cuadro No. 66. Evolutivo de reconocimientos hechos por entidades gubernamentales y no gubernamentales al impacto que el programa ha ejercido en el medio local, regional, nacional e internacional ..... 76

Cuadro No. 67. Docentes según vinculación, género, programa académico y/o dependencia IP-2016 ..... 81

Cuadro No. 68. Docentes según vinculación, género, programa académico y/o dependencia IIP-2016 ..... 82

Cuadro No. 69. Distribución porcentual de docentes por programa y vinculación IP-2016 ..... 83

Cuadro No. 70. Distribución porcentual de docentes por programa y vinculación IIP-2016 ..... 84

Cuadro No. 71. Docentes por programas y nivel académico IP-2016 ..... 85

Cuadro No. 72. Docentes por programas y nivel académico IIP-2016 ..... 86

Cuadro No. 73. Tipo de vinculación y categoría según escalafón docente por programa académico año 2016 ..... 87

Cuadro No. 74. Horas semanales dedicadas a docencia, investigación, proyección social y gestión académica año 2016 ..... 88

Cuadro No. 75. Porcentaje de participación de los docentes en eventos de actualización profesoral año 2016 ..... 89

Cuadro No. 76. Consolidado de participación de los docentes en eventos de actualización profesoral año 2016 ..... 90

Cuadro No. 77. Docentes que han recibido reconocimientos y estímulos institucionales por el ejercicio calificado de la docencia, investigación, creación artística, extensión o proyección social y cooperación internacional año 2016 ..... 91

Cuadro No. 78. Evolutivo Docentes que han recibido reconocimientos y estímulos institucionales por el ejercicio calificado de la docencia, investigación, creación artística, extensión o proyección social y cooperación internacional ..... 92

Cuadro No. 79. Nombre y número de docentes visitantes o invitados que ha recibido la Universidad ..... 93

Cuadro No. 80. Número de docentes nacionales e internacionales invitados a las actividades organizadas por los programas académicos ..... 95

Cuadro No. 81. Tipo de vinculación de los docentes 2012 – 2016 ..... 96

Cuadro No. 82. Evolución de los docentes de planta – Tiempo Completo- 2012 – 2016 ..... 99

Cuadro No. 83. Evolución de los docentes de planta – Medio Tiempo - 2012 – 2016 ..... 100

Cuadro No. 84. Evolución docente por nivel académico 2012 – 2016 ..... 101

Cuadro No. 85. Evolución total de docentes por vinculación 2012 – 2016 ..... 101

Cuadro No. 86. Cursos de Extensión IP-2016 ..... 111

Cuadro No. 87. Cursos de Extensión IIP-2016 ..... 114

Cuadro No. 88. Evolución de los cursos de extensión a la comunidad 2012 – 2016 ..... 117

Cuadro No. 89. Líneas y Proyectos IP-2016 ..... 121

Cuadro No. 90. Líneas y Proyectos IIP-2016 ..... 125

Cuadro No. 91. Grupos de Investigación Inscritos en la Universidad Colegio Mayor de Cundinamarca ..... 131

Cuadro No. 92. Ciencia y Tecnología – Número ponderado de grupos de investigación reconocidos y escalafonados por Colciencias año 2016 ..... 139

Cuadro No. 93. Porcentaje de participación de los estudiantes en los semilleros de investigación año 2016 ....142

Cuadro No. 94. Convenios y alianzas estratégicas año 2016 ....143

Cuadro No. 95. Procesos Académicos. Número y participación de docentes en proyectos de investigación de la Universidad año 2016 ....144

Cuadro No. 96. Estudiantes y Docentes que participan en proyección social de la Universidad IP-2016 ....145

Cuadro No. 97. Estudiantes y Docentes que participan en proyección social de la Universidad IIP-2016 ....149

Cuadro No. 98. Número y título de trabajos elaborados por los estudiantes año 2016 ....153

Cuadro No. 99. Número y título de trabajos elaborados por los estudiantes año 2016 ....155

Cuadro No. 100. Consolidado de trabajos elaborados por los docentes ....157

Cuadro No. 101. Estudiantes Salientes 2016 ....161

Cuadro No. 102. Estudiantes entrantes 2016 ....162

Cuadro No. 103. Docentes Entrantes 2016 ....163

Cuadro No. 104. Docentes Salientes 2016 ....164

Cuadro No. 105. Consulta en biblioteca por área del conocimiento 2016 ....169

Cuadro No. 106. Número de consultas a internet por programa 2016 ....169

Cuadro No. 107. Adquisiciones bibliográficas IP-2016 ....170

Cuadro No. 108. Adquisiciones bibliográficas IIP-2016 ....170

Cuadro No. 109. Servicio Cartas de presentación 2016 ....170

Cuadro No. 110. Servicio de préstamo interbibliotecario 2016 ....170

Cuadro No. 111. Número de consulta en sala por área de conocimiento 2016 ....172

Cuadro No. 112. Número de consultas a domicilio según programa académico 2016 ....172

Cuadro No. 113. Estadística semestral en hemeroteca por colecciones 2016 ....173

Cuadro No. 114. Información General de la biblioteca 2016 ....173

Cuadro No. 115. Evolutivo adquisición de libros número de títulos 2012 – 2016 ....174

Cuadro No. 116. Evolutivo adquisición número de ejemplares 2012 – 2016 ....174

Cuadro No. 117. Utilización en horas de equipos audiovisuales. Programas Académicos y Oficinas Administrativas IP-2016 ....177

Cuadro No. 118. Utilización en horas de equipos audiovisuales. Programas Académicos y Oficinas Administrativas IIP-2016 ....177

Cuadro No. 119. Cobertura a docentes con equipos audiovisuales programas académicos 2016 IP ....178

Cuadro No. 120. Cobertura a docentes con equipos audiovisuales programas académicos 2016 IIP ....178

Cuadro No. 121. Cantidad de equipos disponibles para uso de la Comunidad Universitaria 2016 ....179

Cuadro No. 122. Número de computadores al servicio Universitario 2016 ....179

Cuadro No. 123. Apoyos Financieros ofrecidos a los estudiantes IP-2016 ..... 189

Cuadro No. 124. Apoyos Financieros ofrecidos a los estudiantes IIP-2016 ..... 190

Cuadro No. 125. Consolidado Apoyos Financieros ofrecidos a los estudiantes 2012-2016 ..... 191

Cuadro No. 126. Asesorías individuales por programa y participación (Socio-económica, académica y sicológica) 2016 ..... 192

Cuadro No. 127. Integrantes actividades de formación grupos de representación 2016 ..... 193

Cuadro No. 128. Integrantes de los programas en los grupos de representación año 2016 ..... 194

Cuadro No. 129. Participantes cursos complementarios por actividad y programa académico IP-2016 ..... 195

Cuadro No. 130. Participantes cursos complementarios por actividad y programa académico IIP-2016 ..... 196

Cuadro No. 131. Participación de los Programas en los cursos complementarios año 2016 ..... 197

Cuadro No. 132. Evaluación de las actividades cursos complementarios 2016 ..... 198

Cuadro No. 133. Participación de los grupos de representación en eventos externos e internos año 2016 ..... 199

Cuadro No. 134. Eventos de promoción para el desarrollo humano 2016 ..... 202

Cuadro No. 135. Actividades culturales, deportivas y otras 2016 ..... 207

Cuadro No. 136. Porcentaje de participación de los estudiantes en actividades culturales, deportivas y otras año 2016 ..... 211

Cuadro No. 137. Servicios de Salud Comunidad Universitaria IP-2016 ..... 223

Cuadro No. 138. Servicios de Salud Comunidad Universitaria IIP-2016 ..... 223

Cuadro No. 139. Evolutivo servicios de salud 2012 – 2016 ..... 224

Cuadro No. 140. Planta Física por sedes y tipo de área en M2 ..... 231

Cuadro No. 141. Planta Física consolidado total ..... 232

Cuadro No. 142. Correspondencia entre el número de estudiantes y puestos de trabajo dotados en los laboratorios por M2, IP-2016 ..... 233

Cuadro No. 143. Correspondencia entre el número de estudiantes y puestos de trabajo dotados en los laboratorios por M2, IIP-2016 ..... 233

Cuadro No. 144. Correspondencia entre el número de estudiantes y puestos de trabajo dotados en los talleres por m2. IP-2016 ..... 234

Cuadro No. 145. Correspondencia entre el número de estudiantes y puestos de trabajo dotados en los talleres por m2. IIP-2016 ..... 237

Cuadro No. 146. Correspondencia entre el número de estudiantes y puestos de trabajo dotados en audiovisuales por m2. IP-2016 ..... 238

Cuadro No. 147. Correspondencia entre el número de estudiantes y puestos de trabajo dotados en audiovisuales por m2. IIP-2016 ..... 238

Cuadro No. 148. Sedes y Dependencias según tipo de uso 2016 ..... 239

Cuadro No. 149. Sedes y Dependencias en M2. 2016 ..... 240

Cuadro No. 150. Cuadro Estadístico de personal administrativo año 2016-1P ..... 243

Cuadro No. 151. Cuadro Estadístico de personal administrativo año 2016-2 ..... 244

Cuadro No. 152. Personal administrativo según nivel de formación IP-2016 ..... 245

Cuadro No. 153. Personal administrativo según nivel de formación HP-2016..... 246

Cuadro No. 154. Consolidado de participación de los administrativos en eventos de actualización 2016 ..... 248

## LISTA DE GRÁFICAS

Pág.


Gráfica No. 01. Ausencia intersemestral por Programa Académico ..... 39

Gráfica No. 02. Porcentaje de Ausencia intersemestral por Programa Académico ..... 39

Gráfica No. 03. Porcentaje de Ausencia intersemestral Institucional ..... 39

Gráfica No.04. Comparativo índice de ausentismo intersemestral entre la UCMC y las Universidades Oficiales a nivel nacional 2012-2016-1 ..... 40

Gráfica No. 05. Índice de Deserción a 2015-IIP por Programa Académico ..... 47

Gráfica No. 06. Índice de Retención y Deserción Institucional 2012 a 2015-2 ..... 48

Gráfica No.07. Comparativo índice de Retención y Deserción ente la UCMC y las Universidades a nivel Nacional 2012-2015-1 ..... 49

Gráfica No. 08. Evolutivo inscritos períodos 2012 2016 ..... 56

Gráfica No. 09. Evolutivo de matriculados período 2012 2016 ..... 57

Gráfica No. 10. Graduados año 2016 ..... 71

Gráfica No. 11. Actos administrativos 2016 ..... 73

Gráfica No. 12. Evolutivo Graduados período 2012 - 2016 ..... 74

Gráfica No. 13. Docentes por vinculación IP- 2016 ..... 81

Gráfica No. 14. Docentes por vinculación IIP- 2016 ..... 82

Gráfica No. 15. Evolución Docentes de planta tiempo completo 2012 2016 ..... 99

Gráfica No. 16. Evolución Docentes de planta medio tiempo 2012 2016 ..... 100

Gráfica No. 17. Evolución Docentes de planta por nivel académico y periodo 2012 2016 ..... 101

Gráfica No. 18. Evolución total de Docentes según vinculación 2012 – 2016 ..... 101

Gráfica No. 19. Evolución de participantes en los cursos de extensión 2012 2016 ..... 117

Gráfica No. 20. Cantidad de estudiantes que viajaron a otros países por facultad 2016 ..... 161

Gráfica No. 21. Países a los que viajaron los estudiantes en 2016 ..... 162

Gráfica No. 22. Modalidades a las que asistieron los estudiantes 2016 ..... 162

Gráfica No. 23. País de origen de los profesores extranjeros y/o visitantes en la Universidad ..... 163

Gráfica No. 24. Profesores extranjeros y/o visitantes en la Universidad por Facultad ..... 163

Gráfica No. 25. Docentes capacitados en el exterior 2016 ..... 164

Gráfica No. 26. Evolución de adquisición de títulos 2012 – 2016 ..... 174
Gráfica No. 27. Evolución de adquisición de ejemplares 2012 2016 ..... 174
Gráfica No. 28. Estudiantes beneficiados con apoyos financieros ..... 191
Gráfica No. 29. Apoyo financiero a estudiantes ..... 191
Gráfica No. 30. Evolución servicio de salud por especialidades 2012-2016 ..... 224
Gráfica No. 31. Consolidado atención área de salud 2012-2016 ..... 224

# PRESENTACIÓN

Para la Oficina de Planeacion, Sistemas y Desarrollo es muy grato presentar a la Comunidad Universitaria el Boletín Estadístico del año 2016, como el resultado de un trabajo de equipo que recopiló cuantitativa y analíticamente los esfuerzos hechos durante el período en mencion en procura de responder a indicadores institucionales y de organismos de control.

Teniendo como qua el Plan de Desarrollo 2015 – 2019, constituido en la carta de navegación institucional, el presente boletin estadístico refleja los logros 2016 de las principales variables que constituyen el núcleo principal del quehacer de la Universidad; contiene una **sección de generalidades** donde se hace mención a la vision, misión, est uctura orgánica y conformación de los Consejos Superior y Académico, ademas con el apoyo de **cuadros y gráficas** de fácil comprensión, se demuestra el comportamiento de variables como **población estudiantil, investigación, internacionalización, apoyo académico, bienestar universitario, servicios de salud, planta física y área administrativa**

Se espera que se constituya en una herramienta de apoyo a los analisis y decisiones que se adopten, asi como tambien, en la base fundamental para los retos futuros que tiene la institucion en materia de calidad cobertura y eficiencia en la administracion de los recursos.

Agradecimiento a todos los funcionarios que con su contribución hicieron posible la realización de este documento.

**Oficina de Planeación, Sistemas y Desarrollo**
Septiembre de 2017

# 1. GENERALIDADES DE LA UNIVERSIDAD

1.1. VISIÓN
1.2. MISIÓN
1.3. ESTRUCTURA ORGÁNICA
1.4. CONSEJO SUPERIOR UNIVERSITARIO
1.5. CONSEJO ACADÉMICO
1.6. INFORMACIÓN GENERAL
PROGRAMAS OFRECIDOS

## 1.1. VISION

Desde nuestra tradicion de seriedad, calidad y eficiencia la **UNIVERSIDAD COLEGIO MAYOR DE CUNDINAMARCA** se proyecta, en el año 2030, por ser referente cientifico y cultural como institución líder en la formación integral de profesionales con sólidos principios éticos, coherentes con las necesidades del país y como una entidad reconocida nacional e internacionalmente por su acreditación de alta calidad, sus elevados índices de movilidad, la visibilidad e impacto de la investigación y los logros sobresalientes en programas de proyección social.

## 1.2. MISIÓN

La **UNIVERSIDAD COLEGIO MAYOR DE CUNDINAMARCA**, dentro de una perspectiva humanística, le apuesta a una educación integral en diversos niveles y modalidades de Pregrado y Posgrado, la cual se fundamenta en los imperativos axiologicos, las demandas sociales y los desarrollos tecnológicos y científicos. En su proceso impulsa la vivencia de valores humanos y ciudadanos que incidan en la formación de profesionales responsables y críticos que se comprometan con los avances del conocimiento, el desarrollo socio-cultural y el cuidado del medio ambiente.

Biblioteca de la Universidad Colegio Mayor de Cundinamarca

## 1.3. ESTRUCTURA ORGÁNICA
### Acuerdos 012 de 2000 y 08 de 2007

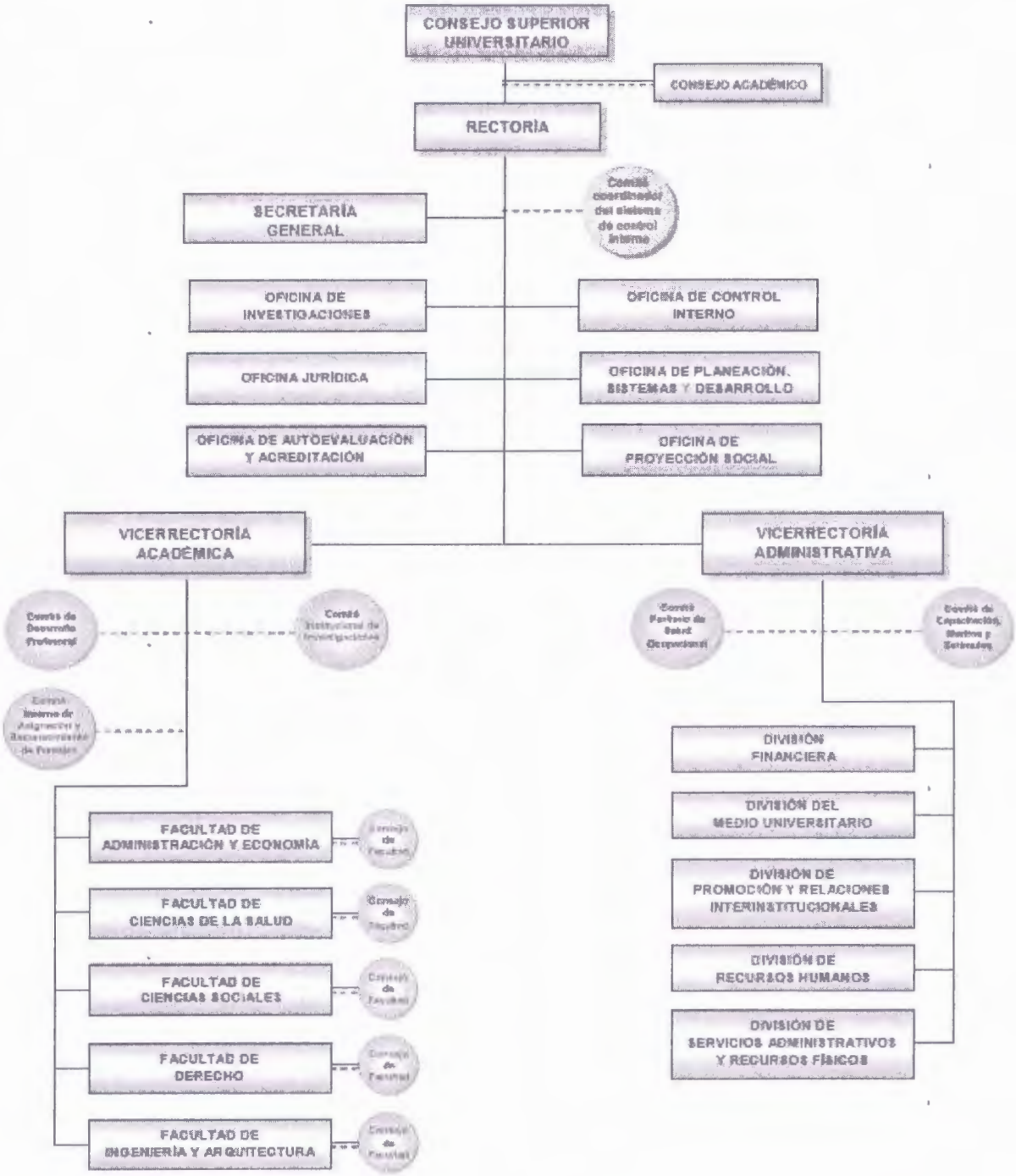

## 1.4 CONSEJO SUPERIOR UNIVERSITARIO

| No. | INTEGRANTES |
|---|---|
| 1 | Doctora LUZ KARIME ABADÍA ALVARADO<br>Presidenta del Consejo y Delegada de la Ministra de Educación Nacional |
| 2 | Doctor CARLOS ALBERTO CORRALES MEDINA<br>Rector |
| 3 | Doctor FELIPE ALFREDO RIAÑO PÉREZ<br>Designado del Presidente de la República |
| 4 | Doctor JOSÉ MARÍA LEITON GALLEGO<br>Delegado del Gobernador de Cundinamarca |
| 5 | Doctor JAIME RESTREPO CUARTAS<br>Representante de los Ex-Rectores Universitarios |
| 6 | Doctora ANA ISABEL MORA BAUTISTA<br>Representante de las Directivas Académicas |
| 7 | Doctora BEATRIZ HELENA LONDOÑO MENESES<br>Representante de los Egresados |
| 8 | Magister DIANA MARÍA SÁNCHEZ CAICEDO<br>Representante de los Docentes |
| 9 | Señorita BRIGITH NATALIA GONZÁLEZ PEÑA<br>Representante de los Estudiantes |
| 10 | Doctor DANIEL ENRIQUE AFANADOR MACÍAS<br>Representante del Sector Productivo |
| **SECRETARIA** | |
| 10 | Doctora ANA PATRICIA ÁNGEL MORENO<br>Secretaria del Consejo |

## 1.5 CONSEJO ACADÉMICO

| No. | INTEGRANTES |
|---|---|
| 1 | Doctor CARLOS ALBERTO CORRALES MEDINA<br>Rector- Presidente |
| 2 | Doctora EMILIA LÓPEZ LUNA<br>Vicerrectora Académica |
| 3 | Doctor JAIME MENDEZ HENRÍQUEZ<br>Vicerrector Administrativo |
| 4 | Magíster ANA ISABEL MORA BAUTISTA<br>Decana Facultad Ciencias de la Salud |
| 5 | Magister CLEMENCIA DEL CARMEN GAITAN DIDIER<br>Decana Facultad Ciencias Sociales |
| 6 | Doc JULIO CESAR ORJUELA PEÑA<br>Decano Facutad Ingeniería y Arquitectura |
| 7 | Magíster ALONSO VEGA GARCIA<br>Decano Facutad Administración y Economia |
| 8 | Doctora CARMEN ELIANA CARO NOCUA<br>Decana Facultad de Derecho |
| 9 | Doctor JAMES ALBERTO ORTEGA MORALES<br>Representante Directores de Programa |
| 10 | Doctora ILIANA FUENMAYOR CARVALLO<br>Representante de los Docentes |
| 11 | Senor NELSON ALBERTO MURCIA RAMIREZ<br>Representante de los Estudiantes |
| **SECRETARIA** | |
| 12 | Doctora ANA PATRICIA ANGEL MORENO<br>Secretaria del Consejo Académico |

Estadísticas de la Universidad Colegio Mayor de Cundinamarca

## 1.6. Información General sobre Programas Ofrecidos

| FACULTAD Y PROGRAMA | | REGISTRO ACADÉMICO | DURACIÓN SEMESTRES | JORNADA | TÍTULO QUE OTORGA |
|---|---|---|---|---|---|
| **FACULTAD CIENCIAS DE LA SALUD** | | | | | |
| Programa Bacteriología y Laboratorio Clínico | | 1718 | 10 | Diurna | Bacteriólogo y Laboratorista Clínico |
| Especialización en Gerencia de la Calidad en Salud | | 103217 | 2 | Presencial | Especialista en Gerencia de la Calidad en Salud |
| Especialización en Gerencia de Laboratorios | | 4714 | 2 | Presencial | Especialista en Gerencia de Laboratorios |
| **FACULTAD CIENCIAS SOCIALES** | | | | | |
| Programa Trabajo Social | | 1719 | 8 | Diurna | Trabajador Social |
| Programa Turismo | | 53792 | 8 | Diurna | Profesional en Turismo |
| Especialización en Promoción en Salud y Desarrollo Humano | | 7740 | 2 | Presencial | Especialista en Promoción en Salud y Desarrollo Humano |
| Especialización en Gerencia en Salud Ocupacional | | 4710 | 2 | Presencial | Especialista en Gerencia en Salud Ocupacional |
| **FACULTAD DERECHO** | | | | | |
| Programa Derecho | | 5110 | 12 | Nocturno | Abogado |
| **FACULTAD ADMINISTRACIÓN Y ECONOMÍA** | | | | | |
| Programa Administración de Empresas Comerciales | | 3728 | 10 | Nocturno | Administrador de Empresas Comerciales |
| Programa de Economía | | 51745 | 8 | Diurna | Economista |
| Programa Tecnología en Asistencia Gerencial | Presencial Bogota | 1715 | 6 | Diurna | Tecnólogo en Asistencia Gerencial |
| | Presencial Funza | 1715 | 6 | Nocturno | |
| | Distancia | 1716 | 6 | Diurna | |
| **FACULTAD INGENIERÍA Y ARQUITECTURA** | | | | | |
| Tecnol. en Administración y Ejecución de Construciones (D) | | 15987 | 6 | Nocturno | Tecnólogo en Administración y Ejecución de Construcciones |
| Diseño Digital y Multimedia | | 54006 | 9 | Diurna | Diseñador Digital y Multimedia |
| Programa Construcción y Gestión en Arquitectura | | 4770 | 10 | Nocturno | Constructor y Gestor en Arquitectura |
| Programa Tecnología en Delineantes de Arquitectura e Ingeniería | Grupo A | 1717 | 6 | Diurna | Tecnólogo en Delineantes de Arquitectura e Ingeniería |
| | Grupo B | | 6 | Nocturna | |
| Especialización en Edificación Sostenible | | 102899 | 3 TRIMESTRES | Presencial | Especialista en Edificación Sostenible |
| Especialización en Construcción Sostenible | | 53310 | 3 TRIMESTRES | Nocturna | Especialista en Construcción Sostenible |

Fuente: Secretaría General

Fundadores de la Universidad del Valle, a los que se le reconocerá

# 2. ÁREA ACADÉMICA

## 2.1. POBLACIÓN ESTUDIANTIL

### 2.1.1 ANÁLISIS POBLACIÓN ESTUDIANTIL

## 2.2. GRADUADOS

### 2.2.1 ANÁLISIS GRADUADOS

## 2.3. PERSONAL DOCENTE

### 2.3.1 ANÁLISIS PERSONAL DOCENTE

## 2.4. CURSOS DE EXTENSIÓN

## 2.1. POBLACIÓN ESTUDIANTIL

## PROCESOS DE ADMISIÓN

Cuadro 1

| VARIABLES | Periodo | PROGRAMAS ACADÉMICOS | | | | | | | | | | | | | | | | | | | TOTAL |
|---|---|---|---|---|---|---|---|---|---|---|---|---|---|---|---|---|---|---|---|---|---|
| | | PROFESIONALES | | | | | | | | TECNOLÓGICOS | | | | | | ESPECIALIZACIÓN | | | | | |
| | | AEC | CGA | BLC | Derc. | Econ. | Trab Soc. | Turi. | DDMM | TAGP | TAGP Funza *** | TAGD | TDAI (D) | TDAI (N) | TAYECO | EGL | EGCS | EGSO | EPSDH | EES | |
| CUPOS | I | 150 | 60 | 130 | 100 | 90 | 90 | 80 | 40 | 60 | 60 | 60 | 35 | 35 | 60 | | 25 | 70 | 35 | 0 | 1180 |
| | II | 150 | 60 | 130 | | 90 | 90 | 80 | 40 | 60 | 60 | 60 | 35 | 35 | 60 | | 25 | 70 | 35 | 35 | 1115 |
| INSCRITOS | I | 322 | 54 | 558 | 697 | 166 | 725 | 79 | 184 | 57 | 26 | 81 | 92 | 84 | 126 | | 56 | 227 | 17 | 0 | 3551 |
| | II | 405 | 53 | 475 | | 124 | 528 | 52 | 167 | 35 | 48 | 69 | 75 | 65 | 107 | | 50 | 225 | 11 | 40 | 2529 |
| ADMITIDOS | I | 158 | 32 | 130 | 110 | 102 | 97 | 65 | 45 | 37 | 24 | 73 | 41 | 41 | 73 | | 27 | 70 | 16 | 0 | 1141 |
| | II | 151 | 23 | 133 | | 88 | 92 | 41 | 45 | 24 | 43 | 67 | 40 | 40 | 70 | | 25 | 70 | 11 | 26 | 989 |
| MATRICULADOS POR PRIMERA VEZ O NUEVOS EN PRIMER CURSO | I | 116 | 25 | 118 | 64 | 72 | 80 | 55 | 33 | 35 | 21 | 48 | 35 | 33 | 58 | | 25 | 67 | 15 | 0 | 900 |
| | II | 148 | 19 | 123 | | 75 | 85 | 32 | 33 | 20 | 36 | 44 | 32 | 26 | 47 | | 25 | 68 | 10 | 23 | 846 |
| MATRICULADOS POR PRIMERA VEZ O NUEVOS EN OTROS CURSOS | I | 2 | | 0 | | | | | 1 | | | | | | 4 | | | | | | 7 |
| | II | 2 | | 1 | | | 5 | | | | | | 2 | 1 | 11 | | | | | | 22 |
| MATRICULADOS POR PRIMERA VEZ POR TRANFERENCIAS (Internas - Externas) Incluye todos los semestres ** | I ** | 21 | | | | | | | | | | | | | | | | | | | 21 |
| | II ** | 18 | | | | | | | | | | | | | | | | | | | 18 |
| % INSCRITOS/ADMITIDOS | I | 49% | 59% | 23% | 16% | 61% | 13% | 82% | 24% | 65% | 92% | 90% | 45% | 49% | 58% | | 48% | 31% | 94% | | 32% |
| | II | 37% | 43% | 28% | | 71% | 17% | 79% | 27% | 69% | 90% | 97% | 53% | 62% | 65% | | 50% | 31% | 100% | 65% | 39% |
| % ADMITIDOS /MATRICULADOS * | I | 73% | 78% | 91% | 58% | 71% | 82% | 85% | 73% | 95% | 88% | 66% | 85% | 80% | 79% | | | 96% | 94% | | 79% |
| | II | 98% | 83% | 92% | | 85% | 92% | 78% | 73% | 83% | 84% | 66% | 80% | 65% | 67% | 0% | 100% | 97% | 91% | 88% | 86% |

Fuente: Sistema de Información Académico Academosoft, información genera

Nota: * Para el porcentaje de admitidos frente a los a los matriculados se toma únicamente los matriculados por primer vez; los estudiantes que ingresan por transferencia solo realizan el proceso de inscripción.

** Se registran los nuevos por transferencias internas y externas, las transferencias obligatorias no se registran en este formato por cuanto los estudiantes ya fueron nuevos en otros programas; donde si aparecen es en los cuadros de situación académica y en matriculados por programa y nivel.

## PUNTAJE DE LOS PROCESOS ACADÉMICOS DE ADMISIÓN 2016

Cuadro 2

| | | EXAMEN DE ESTADO ICFES 1985 - 1999 | | | | | | EXAMEN DE ESTADO ICFES 2000 - 2006 | | | | | | | | | |
|---|---|---|---|---|---|---|---|---|---|---|---|---|---|---|---|---|---|
| PROGRAMAS ACADÉMICOS | PERIODO | CIENCIAS | SOCIALES | LENGUAJE | MATEMÁTICAS | ELECTIVA | PUNTOTAL | LENGUAJE | FILOSOFIA | GEOGRAFIA | HISTORIA | IDIOMA | BIOLOGÍA | FISICA | MATEMÁTICAS | QUÍMICA | PONDERACIÓN |
| ADMINISTRACIÓN DE EMPRESAS COMERCIALES | I | 55,86 | 51,66 | 60 | 60 | 53,33 | 280,66 | 55,23 | 49,25 | 50,21 | 47,69 | 45,31 | 48,54 | 46,79 | 47,58 | 45,47 | 93,48 |
| | II | 72 | 71 | 76,00 | 74,00 | 68,00 | 361,00 | 52,77 | 49,48 | 54,59 | 43,65 | 43,90 | 46,87 | 46,00 | 45,91 | 48,08 | 67,17 |
| ADMINISTRACIÓN Y EJECUCIÓN DE CONSTRUCCIONES | I | 51,33 | 49,00 | 54,33 | 50,33 | 54,66 | 259,66 | 54,45 | 46,19 | 48,25 | 46,83 | 42,23 | 45,27 | 46,06 | 44,28 | 46,88 | 89,00 |
| | II | | | | | | | 56,69 | 49,26 | 50,46 | 47,59 | 44,64 | 46,04 | 44,66 | 45,94 | 48,61 | 143,00 |
| ASISTENCIA GERENCIAL PRESENCIAL | I | | | | | | | 49,09 | 44,09 | 36,16 | 36,15 | 45,31 | 41,17 | 54,01 | 36,56 | 38,67 | 113,08 |
| | II | | | | | | | | | | | | | | | | |
| ASISTENCIA GERENCIAL A DISTANCIA | I | 40,00 | 46,00 | 41,00 | 55,00 | 60,00 | 263,60 | 52,63 | 48,23 | 48,37 | 44,77 | 42,66 | 47,77 | 45,90 | 40,77 | 46,15 | |
| | II | 43,8 | 45,8 | 48,2 | 49,40 | 43,20 | 230,00 | 48,58 | 41,84 | 45,20 | 40,15 | 39,65 | 40,30 | 43,72 | 43,61 | 44,28 | 124,14 |
| ASISTENCIA GERENCIAL - FUNZA | I | 54,75 | 54,75 | 51,25 | 52 | 46,25 | 259 | 42,77 | 37,87 | 36,59 | 38,26 | 38,31 | 42,07 | 40,87 | 42,13 | 42,09 | 147,01 |
| | II | 45,00 | 45,00 | 54,00 | 48,00 | 46,00 | 238,00 | 46,32 | 41,14 | 48,54 | 45,07 | 45,37 | 47,98 | 48,25 | 45,75 | 45,21 | 130,04 |
| BACTERIOLOGÍA Y LABORATORIO CLÍNICO | I | | | | | | | 49,41 | 55,08 | 45,29 | OL | 42,87 | 54,05 | 45,46 | 45,65 | 48,51 | 129,80 |
| | II | 56 | 62 | 55 | 56 | 59 | 288 | 74,00 | 48,00 | 56,00 | 51,00 | 46,00 | 57,00 | 46,00 | 44,00 | 49,00 | 84,00 |
| CONSTRUCCIÓN Y GESTIÓN EN ARQUITECTURA | I | 56,00 | 54,00 | 56,00 | 58,25 | 54,25 | 278,50 | 52,36 | 42,84 | 49,77 | 45,31 | 44,65 | 48,30 | 45,39 | 47,29 | 44,21 | 79,80 |
| | II | 51,60 | 57,80 | 50,80 | 55,40 | 59,40 | 215,00 | 50,16 | 45,64 | 43,13 | 43,40 | 46,70 | 49,06 | 45,86 | 44,89 | 43,06 | 112,00 |
| DELINEANTES DE ARQUITECTURA E INGENIERÍA | I | 57 | 58 | 60 | 54 | 66 | 295 | 52,56 | 49,70 | 48,50 | 45,72 | 42,49 | 50,22 | 47,69 | 45,72 | 46,20 | 75,93 |
| | II | 47 | 39 | 47 | 49 | 52 | 234 | | | | | | | | | | |
| DELINEANTES DE ARQUITECTURA E INGENIERÍA -NOCTURNO | I | 56 | 56,5 | 61 | 60 | 60,5 | 294,00 | 52,58 | 49,70 | 48,50 | 45,72 | 42,49 | 50,22 | 47,69 | 45,72 | 46,20 | 75.93 |
| | II | | | | | | | 43,51 | 38,34 | 46,37 | 47,93 | 41,30 | 44,56 | 43,69 | 45,66 | 45,31 | 74,55 |
| DERECHO | I | | | | | | | | | | | | | | | | |
| | II | 57,00 | 60,50 | 60,88 | 57,88 | 55,75 | 292,00 | 59,01 | 54,00 | 51,47 | 53,62 | 47,01 | 54,64 | 50,63 | 47,79 | 46,79 | 124,33 |
| DISEÑO DÍGITAL Y MULTIMEDIA | I | | | | | | | | | | | | | | | | |
| | II | | | | | | | 68,00 | 42,00 | 45,00 | 53,00 | 53,00 | 54,00 | 44,00 | 54,00 | 47,00 | 74,00 |
| ECONOMÍA | I | | | | | | | 58,08 | 46,95 | 53,14 | 51,11 | 56,78 | 56,53 | 47,46 | 53,03 | 48,26 | 153,84 |
| | II | | | | | | | 59,00 | 45,00 | 58,00 | 55,00 | 46,00 | 63,00 | 60,00 | 51,00 | 54,00 | 216,00 |
| TRABAJO SOCIAL | I | 57,00 | 57,00 | 57,00 | 46,00 | 55,00 | 272,00 | 57,71 | 51,97 | 47,42 | 52,42 | 46,43 | 50,55 | 41,88 | 39,69 | 42,94 | 150,00 |
| | II | | | | | | | 76,76 | 62,10 | 50,29 | 48,39 | 48,59 | 53,63 | 47,31 | 50,17 | 45,74 | 109,66 |
| TURISMO | I | 57,00 | 54,00 | 58,00 | 45,00 | 59,00 | 273,00 | | | | | | | | | | |
| | II | | | | | | | | | | | | | | | | |
| PROMEDIO GENERAL 2016 | I y II | 54,00 | 53,86 | 55,65 | 54,39 | 55,77 | 270,84 | 55,17 | 47,21 | 48,24 | 46,80 | 45,08 | 49,72 | 46,79 | 45,78 | 45,94 | 112,70 |

Fuente: Sistema de Información Académico Academusoft

Cuadro 3

## PUNTAJE DE LOS PROCESOS ACADÉMICOS DE ADMISIÓN 2016

| PROGRAMAS ACADÉMICOS | PERIODO | PRUEBAS SABER 11 2007 - 2014-1 | | | | | | | | | | PRUEBAS SABER 11 2014-2 - 2016-2 | | | | | |
|---|---|---|---|---|---|---|---|---|---|---|---|---|---|---|---|---|---|
| | | LENGUAJE | FILOSOFÍA | GEOGRAFÍA | HISTORIA | IDIOMA | BIOLOGÍA | FÍSICA | MATEMÁTICAS | QUÍMICA | PONDERACIÓN | PLC | PMA | PSC | PCN | PIN | PONDERACIÓN |
| ADMINISTRACIÓN DE EMPRESAS COMERCIALES | I | 52,46 | 47,21 | 51,04 | 51,04 | 47,14 | 51,04 | 48,48 | 51,64 | 49,45 | 91,40 | 55,84 | 58,96 | 55,45 | 56,52 | 53,71 | 75,61 |
| | II | 49,26 | 47,05 | 52,28 | 52,13 | 47,45 | 49,72 | 47,87 | 51,97 | 50,13 | 75,61 | 58,02 | 59,00 | 59,57 | 57,46 | 55,93 | 75,28 |
| ADMINISTRACIÓN Y EJECUCIÓN DE CONSTRUCCIONES | I | 52,67 | 46,05 | 52,27 | 52,27 | 47,36 | 50,68 | 48,59 | 54,46 | 52,42 | 78,93 | 56,19 | 80,83 | 58,81 | 60,13 | 55,38 | 76,69 |
| | II | 50,62 | 45,95 | 53,69 | 53,62 | 48,34 | 50,01 | 50,17 | 52,07 | 49,85 | 101,55 | 57,20 | 59,47 | 57,83 | 58,80 | 54,47 | 76,84 |
| ASISTENCIA GERENCIAL PRESENCIAL | I | 50,71 | 44,35 | 47,08 | 47,08 | 45,53 | 52,79 | 51,66 | 50,11 | 48,21 | 172,72 | 52,06 | 51,42 | 53,33 | 49,50 | 50,17 | 169,04 |
| | II | 47,33 | 51,06 | 50,70 | 50,70 | 51,95 | 49,19 | 41,56 | 48,33 | 39,98 | 130,07 | 52,95 | 53,50 | 52,98 | 55,07 | 55,20 | 138,41 |
| ASISTENCIA GERENCIAL A DISTANCIA | I | 48,36 | 44,52 | 48,46 | 48,15 | 47,90 | 44,84 | 42,60 | 43,68 | 44,47 | | 53,56 | 50,44 | 54,15 | 52,22 | 52,04 | |
| | II | 50,67 | 42,51 | 50,89 | 52,01 | 42,20 | 47,77 | 43,74 | 41,72 | 43,12 | 135,15 | 51,29 | 50,25 | 52,54 | 53,64 | 51,79 | |
| ASISTENCIA GERENCIAL - FUNZA | I | 48,98 | 44,89 | 49,37 | 49,37 | 44,75 | 51,13 | 46,91 | 50,23 | 47,32 | 137,83 | 47,13 | 49,00 | 49,87 | 48,73 | 50,00 | 140,17 |
| | II | | | | | | | | | | | 55,67 | 54,67 | 54,67 | 55,61 | 52,33 | 140,36 |
| BACTERIOLOGÍA Y LABORATORIO CLÍNICO | I | 52,91 | 47,93 | 51,46 | 51,37 | 52,20 | 53,16 | 50,25 | 52,50 | 52,90 | 106,98 | 60,18 | 59,90 | 50,58 | 61,75 | 60,47 | 94,71 |
| | II | 54,03 | 51,04 | 54,37 | 54,98 | 52,21 | 54,70 | 51,79 | 56,53 | 48,64 | 107,23 | 64,16 | 62,50 | 62,98 | 63,58 | 63,81 | 91,96 |
| CONSTRUCCIÓN Y GESTIÓN EN ARQUITECTURA | I | 53,70 | 45,84 | 52,33 | 52,33 | 47,32 | 52,17 | 51,31 | 53,62 | 45,24 | 83,00 | 57,00 | 64,00 | 54,00 | 57,00 | 54,00 | 80,50 |
| | II | 49,55 | 52,09 | 50,38 | 50,38 | 47,10 | 49,99 | 46,09 | 57,42 | 48,99 | 93,50 | 49,50 | 56,50 | 57,50 | 57,50 | 51,50 | 119,00 |
| DELINEANTES DE ARQUITECTURA E INGENIERÍA | I | 53,34 | 49,15 | 50,58 | 50,58 | 45,30 | 51,05 | 44,80 | 57,97 | 48,72 | 70,55 | 58,56 | 58,94 | 57,63 | 57,75 | 57,38 | 74,09 |
| | II | 50,45 | 44,32 | 43,87 | 43,87 | 53,27 | 49,51 | 48,97 | 55,62 | 46,19 | 133,68 | 59,32 | 60,41 | 59,35 | 59,50 | 59,65 | 83,81 |
| DELINEANTES DE ARQUITECTURA E INGENIERÍA -NOCTURNO | I | 53,72 | 49,75 | 51,30 | 51,30 | 43,57 | 53,31 | 48,76 | 52,75 | 49,04 | 67,29 | 54,91 | 53,36 | 55,55 | 55,18 | 50,64 | 69,35 |
| | II | 49,85 | 44,53 | 54,45 | 54,45 | 47,68 | 50,07 | 51,73 | 46,21 | 49,66 | 110,48 | 58,64 | 57,64 | 55,07 | 57,29 | 55,64 | 83,09 |
| DERECHO | I | | | | | | | | | | | | | | | | |
| | II | 56,45 | 53,87 | 58,14 | 58,14 | 51,26 | 54,68 | 50,64 | 51,58 | 51,65 | 95,61 | 64,84 | 60,36 | 67,04 | 64,16 | 63,08 | 84,34 |
| DISEÑO DÍGITAL Y MULTIMEDIA | I | | | | | | | | | | | 61,45 | 63,93 | 62,66 | 61,14 | 63,86 | 85,55 |
| | II | 59,60 | 49,60 | 53,80 | 53,80 | 59,00 | 55,20 | 52,20 | 60,00 | 53,40 | 76,40 | 62,25 | 67,63 | 66,13 | 65,38 | 66,94 | 83,06 |
| ECONOMÍA | I | 52,92 | 48,86 | 56,07 | 56,07 | 48,72 | 61,07 | 50,34 | 53,31 | 51,74 | 122,08 | 59,69 | 59,53 | 62,81 | 59,75 | 57,59 | 126,15 |
| | II | 58,07 | 53,25 | 50,84 | 50,84 | 48,76 | 55,06 | 48,72 | 51,62 | 55,57 | 93,22 | 61,57 | 62,91 | 62,84 | 62,44 | 64,55 | 77,38 |
| TRABAJO SOCIAL | I | 55,13 | 54,15 | 56,68 | 56,68 | 50,58 | 49,75 | 48,12 | 51,06 | 49,07 | 133,16 | 61,02 | 58,12 | 62,22 | 58,32 | 59,47 | 126,48 |
| | II | 53,54 | 57,17 | 55,19 | 55,19 | 50,33 | 49,13 | 45,46 | 59,34 | 54,05 | 101,62 | 62,91 | 58,86 | 64,83 | 60,31 | 59,28 | 88,77 |
| TURISMO | I | 53,49 | 48,25 | 50,67 | 50,67 | 50,45 | 50,83 | 50,26 | 49,62 | 50,25 | 118,97 | 55,79 | 53,61 | 56,07 | 55,89 | 55,38 | 128,46 |
| | II | 54,91 | 52,09 | 56,21 | 56,21 | 45,05 | 52,22 | 48,91 | 42,79 | 49,88 | 78,38 | 54,58 | 53,72 | 53,92 | 54,12 | 56,64 | 73,82 |
| PROMEDIO GENERAL 2016 | I y II | 52,51 | 46,62 | 52,09 | 52,13 | 48,54 | 51,16 | 48,48 | 51,85 | 49,20 | 104,82 | 57,27 | 57,75 | 58,16 | 57,73 | 56,70 | 98,52 |

Fuente: Sistema de Información Académico Academusoft

Área Académica

## POBLACIÓN ESTUDIANTIL
## ALUMNOS MATRICULADOS SEGÚN PROGRAMA Y NIVEL

### IP - 2016

Cuadro 4

| | NÚMERO DE SEMESTRES | | | | | | | | | | | | | | | | | | | | | | | | | | |
|---|---|---|---|---|---|---|---|---|---|---|---|---|---|---|---|---|---|---|---|---|---|---|---|---|---|---|---|
| | I * | | II | | III | | IV | | V | | VI | | VII | | VIII | | IX | | X | | XI | | XII | | | | |
| PROGRAMAS | H | M | H | M | H | M | H | M | H | M | H | M | H | M | H | M | H | M | H | M | H | M | H | M | Tot. H | Tot. M. | TOTAL |
| Administración de Empresas Comerciales (N) | 61 | 78 | 64 | 76 | 49 | 47 | 54 | 55 | 42 | 69 | 30 | 56 | 26 | 45 | 27 | 37 | 39 | 69 | 39 | 43 | | | | | 431 | 575 | 1.006 |
| Economía | 33 | 50 | 22 | 30 | 29 | 24 | 17 | 30 | 19 | 36 | 23 | 24 | 25 | 38 | 27 | 35 | | | | | | | | | 195 | 267 | 462 |
| Construcción y Gestión en Arquitectura (N) | | | | | | | | | 41 | 24 | 25 | 16 | 40 | 11 | 37 | 12 | | | | | | | | | 143 | 63 | 206 |
| Diseño Digital y Multimedia | 23 | 11 | 23 | 6 | 17 | 10 | 15 | 10 | 11 | 7 | 17 | 3 | 14 | 6 | 15 | 12 | 11 | 5 | | | | | | | 146 | 70 | 216 |
| Bacteriología y Laboratorio Clínico | 25 | 93 | 18 | 93 | 14 | 89 | 25 | 131 | 17 | 72 | 14 | 67 | 16 | 104 | 7 | 57 | 14 | 57 | 14 | 95 | | | | | 164 | 858 | 1.022 |
| Derecho | 52 | 50 | | | 35 | 21 | | | 27 | 29 | | | 16 | 24 | | | 17 | 19 | | | 17 | 25 | 11 | 5 | 175 | 173 | 348 |
| Trabajo Social | 19 | 63 | 20 | 56 | 18 | 54 | 11 | 50 | 14 | 62 | 10 | 48 | 6 | 67 | 13 | 59 | | | | | | | | | 111 | 459 | 570 |
| Turismo | 11 | 46 | 10 | 22 | 7 | 21 | 10 | 23 | 2 | 26 | 10 | 35 | 3 | 36 | 19 | 54 | | | | | | | | | 72 | 263 | 335 |
| **TOTAL PROGRAMAS PROFESIONALES** | **224** | **391** | **157** | **283** | **169** | **266** | **132** | **299** | **173** | **325** | **129** | **249** | **146** | **331** | **145** | **266** | **81** | **150** | **53** | **138** | **17** | **25** | **11** | **5** | **1.437** | **2.728** | **4.165** |
| Tecnol. en Delineantes de Arquitectura e Ingeniería — A | 18 | 17 | 10 | 14 | 11 | 7 | 10 | 9 | 5 | 9 | 11 | 9 | | | | | | | | | | | | | 65 | 65 | 130 |
| Tecnol. en Delineantes de Arquitectura e Ingeniería — B | 26 | 7 | 22 | 10 | 14 | 7 | 23 | 2 | 11 | 7 | 20 | 12 | | | | | | | | | | | | | 116 | 45 | 161 |
| Tecnol. en Administración y Ejecución de Construciones (D) * | 38 | 20 | 34 | 11 | 23 | 12 | 34 | 8 | 32 | 19 | 15 | 9 | | | | | | | | | | | | | 176 | 79 | 255 |
| Tecnol. en Asistencia Gerencial (P) | 10 | 25 | 12 | 13 | 6 | 20 | 4 | 11 | 2 | 5 | 3 | 12 | | | | | | | | | | | | | 37 | 86 | 123 |
| Tecnol. en Asistencia Gerencial (P Funza). | 8 | 13 | 9 | 14 | 6 | 11 | 12 | 13 | | | | | | | | | | | | | | | | | 35 | 51 | 86 |
| Tecnol. en Asistencia Gerencial (Dist). | 22 | 30 | 7 | 34 | 5 | 27 | 8 | 25 | 5 | 38 | 8 | 25 | | | | | | | | | | | | | 55 | 179 | 234 |
| **TOTAL PROGRAMAS TECNOLÓGICOS** | **122** | **112** | **94** | **96** | **65** | **84** | **91** | **68** | **55** | **78** | **57** | **67** | **0** | **0** | **0** | **0** | **0** | **0** | **0** | **0** | **0** | **0** | **0** | **0** | **484** | **505** | **989** |
| **TOTAL PREGRADO** | **346** | **503** | **251** | **379** | **234** | **350** | **223** | **367** | **228** | **403** | **186** | **316** | **146** | **331** | **145** | **266** | **81** | **150** | **53** | **138** | **17** | **25** | **11** | **5** | **1.921** | **3.233** | **5.154** |
| Esp. Promoción en Salud y Desarrollo Humano | 5 | 10 | 6 | 12 | | | | | | | | | | | | | | | | | | | | | 11 | 22 | 33 |
| Espec. Gerencia de la Calidad en Salud | 9 | 16 | 5 | 20 | | | | | | | | | | | | | | | | | | | | | 14 | 36 | 50 |
| Espec. Gerencia en Salud Ocupacional | 20 | 50 | 23 | 47 | | | | | | | | | | | | | | | | | | | | | 43 | 97 | 140 |
| Espec. Edificación Sostenible 2 Trim | | | 13 | 9 | 12 | 9 | | | | | | | | | | | | | | | | | | | 25 | 18 | 43 |
| **TOTAL POSGRADOS** | **34** | **76** | **47** | **88** | **12** | **9** | **0** | **0** | **0** | **0** | **0** | **0** | **0** | **0** | **0** | **0** | **0** | **0** | **0** | **0** | **0** | **0** | **0** | **0** | **93** | **173** | **266** |
| **TOTAL** | **380** | **579** | **298** | **467** | **246** | **359** | **223** | **367** | **228** | **403** | **186** | **316** | **146** | **331** | **145** | **266** | **81** | **150** | **53** | **138** | **17** | **25** | **11** | **5** | **2014** | **3406** | **5.420** |

Fuente: Programas Académicos

**Nota: * Nuevos regulares y otras categorías en primer semestre; en los cuadros de situación académica de cada programa se pueden apreciar las diferencias entre nuevo y primer curso.**

## POBLACIÓN ESTUDIANTIL
## ALUMNOS MATRICULADOS SEGÚN PROGRAMA Y NIVEL

### IIP - 2016

Cuadro 5

| PROGRAMAS | NÚMERO DE SEMESTRES | | | | | | | | | | | | | | | | | | | | | | | | | | |
|---|---|---|---|---|---|---|---|---|---|---|---|---|---|---|---|---|---|---|---|---|---|---|---|---|---|---|---|
| | I * | | II | | III | | IV | | V | | VI | | VII | | VIII | | IX | | X | | XI | | XII | | | | |
| | H | M | H | M | H | M | H | M | H | M | H | M | H | M | H | M | H | M | H | M | H | M | H | M | Tot. H | Tot. M. | TOTAL |
| Administración de Empresas Comerciales (N) | 63 | 87 | 61 | 78 | 50 | 58 | 52 | 46 | 52 | 47 | 39 | 75 | 25 | 42 | 30 | 49 | 25 | 35 | 47 | 70 | | | | | 444 | 587 | 1.031 |
| Economía | 46 | 35 | 25 | 42 | 19 | 31 | 27 | 21 | 19 | 30 | 21 | 38 | 21 | 20 | 34 | 41 | | | | | | | | | 212 | 258 | 470 |
| Construcción y Gestión en Arquitectura (N) | | | | | | | | | | | | | 33 | 11 | 38 | 24 | 23 | 15 | 42 | 11 | | | | | 136 | 61 | 197 |
| Diseño Digital y Multimedia | 23 | 12 | 20 | 10 | 19 | 7 | 14 | 10 | 13 | 9 | 16 | 6 | 12 | 4 | 15 | 8 | 17 | 12 | | | | | | | 149 | 78 | 227 |
| Bacteriología y Laboratorio Clínico | 29 | 99 | 26 | 82 | 16 | 89 | 19 | 89 | 15 | 117 | 17 | 76 | 21 | 100 | 4 | 45 | 10 | 48 | 20 | 114 | | | | | 177 | 859 | 1.036 |
| Derecho | | | 33 | 38 | | | 29 | 24 | | | 22 | 26 | | | 20 | 20 | | | 13 | 18 | 1 | 2 | 23 | 28 | 141 | 156 | 297 |
| Trabajo Social | 14 | 71 | 19 | 54 | 16 | 54 | 18 | 58 | 13 | 56 | 14 | 50 | 8 | 47 | 7 | 80 | | | | | | | | | 109 | 470 | 579 |
| Turismo | 7 | 25 | 12 | 41 | 7 | 22 | 8 | 19 | 9 | 22 | 1 | 24 | 9 | 34 | 16 | 58 | | | | | | | | | 69 | 245 | 314 |
| **TOTAL PROGRAMAS PROFESIONALES** | **182** | **329** | **196** | **345** | **127** | **261** | **167** | **267** | **121** | **281** | **130** | **295** | **129** | **258** | **164** | **325** | **75** | **110** | **122** | **213** | **1** | **2** | **23** | **28** | **1.437** | **2.714** | **4.151** |
| Tecnol. en Delineantes de Arquitectura e Ingeniería — A | 21 | 14 | 13 | 14 | 12 | 13 | 9 | 7 | 8 | 7 | 9 | 10 | | | | | | | | | | | | | 72 | 65 | 137 |
| Tecnol. en Delineantes de Arquitectura e Ingeniería — B | 24 | 7 | 28 | 11 | 16 | 7 | 12 | 5 | 19 | 1 | 16 | 10 | | | | | | | | | | | | | 115 | 41 | 156 |
| Tecnol. en Administración y Ejecución de Construciones (D) * | 40 | 7 | 30 | 16 | 33 | 15 | 20 | 11 | 33 | 9 | 32 | 17 | | | | | | | | | | | | | 188 | 75 | 263 |
| Tecnol. en Asistencia Gerencial (P). | 6 | 15 | 7 | 22 | 9 | 12 | 7 | 17 | 2 | 7 | 3 | 9 | | | | | | | | | | | | | 34 | 82 | 116 |
| Tecnol. en Asistencia Gerencial (P Funza). | 18 | 18 | 8 | 13 | 9 | 15 | 7 | 10 | 10 | 12 | | | | | | | | | | | | | | | 52 | 68 | 120 |
| Tecnol. en Asistencia Gerencial (Dist). | 17 | 27 | 11 | 24 | 4 | 28 | 7 | 29 | 7 | 32 | 5 | 28 | | | | | | | | | | | | | 51 | 168 | 219 |
| **TOTAL PROGRAMAS TECNOLÓGICOS** | **126** | **88** | **97** | **100** | **83** | **90** | **62** | **79** | **79** | **68** | **65** | **74** | **0** | **0** | **0** | **0** | **0** | **0** | **0** | **0** | **0** | **0** | **0** | **0** | **512** | **499** | **1.011** |
| **TOTAL PREGRADO** | **308** | **417** | **293** | **445** | **210** | **351** | **229** | **346** | **200** | **349** | **195** | **369** | **129** | **258** | **164** | **325** | **75** | **110** | **122** | **213** | **1** | **2** | **23** | **28** | **1.949** | **3.213** | **5.162** |
| Esp. Promoción en Salud y Desarrollo Humano | 1 | 9 | 5 | 11 | | | | | | | | | | | | | | | | | | | | | 6 | 20 | 26 |
| Espec. Gerencia de la Calidad en Salud | 6 | 19 | 9 | 15 | | | | | | | | | | | | | | | | | | | | | 15 | 34 | 49 |
| Espec. Gerencia en Salud Ocupacional | 25 | 43 | 20 | 47 | | | | | | | | | | | | | | | | | | | | | 45 | 90 | 135 |
| Espec. Edificación Sostenible III/IV Trim | 15 | 8 | 14 | 6 | | | | | | | | | | | | | | | | | | | | | 29 | 14 | 43 |
| TOTAL POSGRADOS | 47 | 79 | 48 | 79 | 0 | 0 | 0 | 0 | 0 | 0 | 0 | 0 | 0 | 0 | 0 | 0 | 0 | 0 | 0 | 0 | 0 | 0 | 0 | 0 | 95 | 158 | 253 |
| TOTAL | 355 | 496 | 341 | 524 | 210 | 0 | 229 | 346 | 200 | 349 | 195 | 369 | 129 | 258 | 164 | 325 | 75 | 110 | 122 | 213 | 1 | 2 | 23 | 28 | 2044 | 3371 | 5415 |

Fuente: Programas Académicos

**Nota: * Nuevos regulares y otras categorías en primer semestre; en los cuadros de situación académica de cada programa se pueden apreciar las diferencias entre nuevo y primer curso.**

Área Académica

## SITUACIÓN ACADÉMICA POBLACIÓN ESTUDIANTIL
## FACULTAD DE ADMINISTRACIÓN Y ECONOMÍA
## PROGRAMA DE ADMINISTRACIÓN DE EMPRESAS COMERCIALES
## I PERÍODO ACADÉMICO DE 2016

Cuadro 6

| ESTUDIANTES | PROVENIENCIA | No. DE SEMESTRES I | | | II | | | III | | | IV | | | V | | | VI | | | VII | | | VIII | | | IX | | | X | | | TOTAL | | POBL. TOTAL | % POBL. TOTAL |
|---|---|---|---|---|---|---|---|---|---|---|---|---|---|---|---|---|---|---|---|---|---|---|---|---|---|---|---|---|---|---|---|---|---|---|---|
| | | H | M | % | H | M | % | H | M | % | H | M | % | H | M | % | H | M | % | H | M | % | H | M | % | H | M | % | H | M | % | H | M | | |
| Matriculados | *Matric. Primer Curso** | 53 | 63 | 83% | | | 100% | 49 | 47 | 100% | 54 | 55 | 100% | 42 | 69 | 100% | 30 | 56 | 100% | 26 | 45 | 100% | 27 | 37 | 100% | 39 | 69 | 100% | 39 | 43 | 100% | 423 | 560 | 983 | 98% |
| | Matric. Primer Curso por primera vez | 61 | 78 | 100% | 64 | 76 | | | | | | | | | | | | | | | | | | | | | | | | | | 61 | 78 | | |
| Aprobados | | 55 | 69 | 89% | 58 | 65 | 88% | 48 | 45 | 97% | 54 | 55 | 100% | 41 | 68 | 98% | 30 | 55 | 99% | 26 | 44 | 99% | 27 | 37 | 100% | 39 | 68 | 99% | 39 | 43 | 100% | 417 | 549 | 966 | 96% |
| Perdieron | | 6 | 9 | 11% | 6 | 11 | 12% | 1 | 2 | 3% | | | 0% | 1 | 1 | 2% | | 1 | 1% | | 1 | 1% | | | 0% | | 1 | 1% | | | 0% | 14 | 26 | 40 | 4% |
| Deserción | | | | 0% | | | 0% | | | 0% | | | 0% | | | 0% | | | 0% | | | 0% | | | 0% | | | 0% | | | 0% | 0 | 0 | 0 | 0% |
| SUMA | | 61 | 78 | 100% | 64 | 76 | 100% | 49 | 47 | 100% | 54 | 55 | 100% | 42 | 69 | 100% | 30 | 56 | 100% | 26 | 45 | 100% | 27 | 37 | 100% | 39 | 69 | 100% | 39 | 43 | 100% | 431 | 575 | 1.006 | 100% |
| TOTAL | | 139 | | | 140 | | | 96 | | | 109 | | | 111 | | | 86 | | | 71 | | | 64 | | | 108 | | | 82 | | | 1006 | | | |
| | Antiguos | 8 | 15 | 17% | 64 | 74 | 99% | 49 | 47 | 100% | 54 | 54 | 99% | 42 | 68 | 99% | 29 | 53 | 95% | 24 | 42 | 93% | 25 | 34 | 92% | 38 | 67 | 97% | 38 | 42 | 98% | 371 | 496 | 867 | 86% |
| | Nuevos y /o primiparos | 53 | 63 | 83% | | 2 | 1% | | | 0% | | | 0% | | | 0% | | | 0% | | | 0% | | | 0% | | | 0% | | | 0% | 53 | 65 | 118 | 12% |
| | Transferencia | | | 0% | | | 0% | | | 0% | | 1 | 1% | | 1 | 1% | 1 | 3 | 5% | 2 | 3 | 7% | 2 | 3 | 8% | 1 | 2 | 3% | 1 | 1 | 2% | 7 | 14 | 21 | 2% |
| | Readmitidos | | | 0% | | | 0% | | | 0% | | | 0% | | | 0% | | | 0% | | | 0% | | | 0% | | | 0% | | | 0% | 0 | 0 | 0 | 0% |
| | Reingresos | | | 0% | | | 0% | | | 0% | | | 0% | | | 0% | | | 0% | | | 0% | | | 0% | | | 0% | | | 0% | 0 | 0 | 0 | 0% |
| SUMA | | 61 | 78 | 100% | 64 | 76 | 100% | 49 | 47 | 100% | 54 | 55 | 100% | 42 | 69 | 100% | 30 | 56 | 100% | 26 | 45 | 100% | 27 | 37 | 100% | 39 | 69 | 100% | 39 | 43 | 100% | 431 | 575 | 1.006 | 100% |
| TOTAL | | 139 | | | 140 | | | 96 | | | 109 | | | 111 | | | 86 | | | 71 | | | 64 | | | 108 | | | 82 | | | 1006 | | | |
| TERMINARON | Egresados | | | | | | | | | | | | | | | | | | | | | | | | | | | | | | | 0 | 0 | 0 | |
| | Graduados | | | | | | | | | | | | | | | | | | | | | | | | | | | | 32 | 42 | | 32 | 42 | 74 | |

Fuente: Programa Académico

Nota: **Matrícula Primer Curso* igual a primer semestre del cuadro Población Estudiantil, Alumnos Matriculados según programa y nivel

## II PERÍODO ACADÉMICO DE 2016

Cuadro 7

| ESTUDIANTES | PROVENIENCIA | No. DE SEMESTRES I | | | II | | | III | | | IV | | | V | | | VI | | | VII | | | VIII | | | IX | | | X | | | TOTAL | | POBL. TOTAL | % POBL. TOTAL |
|---|---|---|---|---|---|---|---|---|---|---|---|---|---|---|---|---|---|---|---|---|---|---|---|---|---|---|---|---|---|---|---|---|---|---|---|
| | | H | M | % | H | M | % | H | M | % | H | M | % | H | M | % | H | M | % | H | M | % | H | M | % | H | M | % | H | M | % | H | M | | |
| Matriculados | *Matric. Primer Curso** | 63 | 87 | 100% | 61 | 78 | 100% | 50 | 58 | 100% | 52 | 46 | 100% | 52 | 47 | 100% | 39 | 75 | 100% | 25 | 42 | 100% | 30 | 49 | 100% | 25 | 35 | 100% | 47 | 70 | 100% | 444 | 587 | 1.031 | 100% |
| | Matric. Primer Curso por primera vez | 63 | 85 | 99% | | | | | | | | | | | | | | | | | | | | | | | | | | | | 63 | 85 | | |
| Aprobados | | 58 | 77 | 90% | 56 | 68 | 89% | 48 | 56 | 96% | 50 | 45 | 97% | 51 | 45 | 97% | 35 | 74 | 96% | 25 | 42 | 100% | 30 | 49 | 100% | 25 | 35 | 100% | 47 | 70 | 100% | 425 | 561 | 986 | 96% |
| Perdieron | | 5 | 10 | 10% | 5 | 10 | 11% | 2 | 2 | 4% | 2 | 1 | 3% | 1 | 2 | 3% | 4 | 1 | 4% | | | 0% | | | 0% | | | 0% | | | 0% | 19 | 26 | 45 | 4% |
| Deserción | | | | 0% | | | 0% | | | 0% | | | 0% | | | 0% | | | 0% | | | 0% | | | 0% | | | 0% | | | 0% | 0 | 0 | 0 | 0% |
| SUMA | | 63 | 87 | 100% | 61 | 78 | 100% | 50 | 58 | 100% | 52 | 46 | 100% | 52 | 47 | 100% | 39 | 75 | 100% | 25 | 42 | 100% | 30 | 49 | 100% | 25 | 35 | 100% | 47 | 70 | 100% | 444 | 587 | 1.031 | 100% |
| TOTAL | | 150 | | | 139 | | | 108 | | | 98 | | | 99 | | | 114 | | | 67 | | | 79 | | | 60 | | | 117 | | | 1031 | | | |
| | Antiguos | | 2 | 1% | 61 | 77 | 99% | 50 | 58 | 100% | 52 | 46 | 100% | 52 | 47 | 100% | 39 | 71 | 96% | 24 | 42 | 99% | 26 | 46 | 91% | 25 | 33 | 97% | 45 | 67 | 96% | 374 | 489 | 863 | 84% |
| | Nuevos y /o primiparos | 63 | 85 | 99% | | 1 | 1% | | | 0% | | | 0% | | | 0% | | | 0% | | | 0% | 1 | | 1% | | | 0% | | | 0% | 64 | 86 | 150 | 15% |
| | Transferencia | | | 0% | | | 0% | | | 0% | | | 0% | | | 0% | | 4 | 4% | 1 | | 1% | 3 | 3 | 8% | | 2 | 3% | 2 | 3 | 4% | 6 | 12 | 18 | 2% |
| | Readmitidos | | | 0% | | | 0% | | | 0% | | | 0% | | | 0% | | | 0% | | | 0% | | | 0% | | | 0% | | | 0% | 0 | 0 | 0 | 0% |
| | Reingresos | | | 0% | | | 0% | | | 0% | | | 0% | | | 0% | | | 0% | | | 0% | | | 0% | | | 0% | | | 0% | 0 | 0 | 0 | 0% |
| SUMA | | 63 | 87 | 100% | 61 | 78 | 100% | 50 | 58 | 100% | 52 | 46 | 100% | 52 | 47 | 100% | 39 | 75 | 100% | 25 | 42 | 100% | 30 | 49 | 100% | 25 | 35 | 100% | 47 | 70 | 100% | 444 | 587 | 1.031 | 100% |
| TOTAL | | 150 | | | 139 | | | 108 | | | 98 | | | 99 | | | 114 | | | 67 | | | 79 | | | 60 | | | 117 | | | 1031 | | | |
| TERMINARON | Egresados | | | | | | | | | | | | | | | | | | | | | | | | | | | | | | | 0 | 0 | 0 | |
| | Graduados | | | | | | | | | | | | | | | | | | | | | | | | | | | | 40 | 60 | | 40 | 60 | 100 | |

Fuente: Programa Académico

Nota: **Matrícula Primer Curso* igual a primer semestre del cuadro Población Estudiantil, Alumnos Matriculados según programa y nivel

## SITUACIÓN ACADÉMICA POBLACIÓN ESTUDIANTIL
## FACULTAD DE ADMINISTRACIÓN Y ECONOMÍA - PROGRAMA DE ECONOMÍA

### IP - 2016

Cuadro 8

| ESTUDIANTES | PROVENIENCIA | No. DE SEMESTRES I | | | II | | | III | | | IV | | | V | | | VI | | | VII | | | VIII | | | TOTAL | | POBL. TOTAL | % POBL. TOTAL |
|---|---|---|---|---|---|---|---|---|---|---|---|---|---|---|---|---|---|---|---|---|---|---|---|---|---|---|---|---|---|
| | | H | M | % | H | M | % | H | M | % | H | M | % | H | M | % | H | M | % | H | M | % | H | M | % | H | M | | |
| Matriculados | *Matric. Primer Curso ** | 33 | 50 | 100% | 22 | 30 | 100% | 29 | 24 | 100% | 17 | 30 | 100% | 19 | 36 | 100% | 23 | 24 | 100% | 25 | 38 | 100% | 27 | 35 | 100% | 195 | 267 | 462 | 100% |
| | Matric. Primer Curso por primera vez | 30 | 42 | 87% | | | | | | | | | | | | | | | | | | | | | | 30 | 42 | | |
| Aprobados | | 26 | 44 | 84% | 18 | 30 | 92% | 29 | 24 | 100% | 17 | 29 | 98% | 17 | 36 | 96% | 22 | 23 | 96% | 25 | 37 | 98% | 24 | 30 | 87% | 178 | 253 | 431 | 93% |
| Perdieron | | 7 | 6 | 16% | 4 | | 8% | | | 0% | | 1 | 2% | 2 | | 4% | 1 | 1 | 4% | | 1 | 2% | 3 | 5 | 13% | 17 | 14 | 31 | 7% |
| Deserción | | | | 0% | | | 0% | | | 0% | | | 0% | | | 0% | | | 0% | | | 0% | | | 0% | 0 | 0 | 0 | 0% |
| SUMA | | 33 | 50 | 100% | 22 | 30 | 100% | 29 | 24 | 100% | 17 | 30 | 100% | 19 | 36 | 100% | 23 | 24 | 100% | 25 | 38 | 100% | 27 | 35 | 100% | 195 | 267 | 462 | 100% |
| TOTAL | | 83 | | | 52 | | | 53 | | | 47 | | | 55 | | | 47 | | | 63 | | | 62 | | | 462 | | | 100% |
| | Antiguos | 3 | 8 | 13% | 22 | 30 | 100% | 29 | 24 | 100% | 17 | 30 | 100% | 19 | 36 | 100% | 23 | 24 | 100% | 25 | 38 | 100% | 27 | 35 | 100% | 165 | 225 | 390 | 84% |
| | Nuevos y /o primiparos | 30 | 42 | 87% | | | 0% | | | 0% | | | 0% | | | 0% | | | 0% | | | 0% | | | 0% | 30 | 42 | 72 | 16% |
| | Transferencia | | | 0% | | | 0% | | | 0% | | | 0% | | | 0% | | | 0% | | | 0% | | | 0% | 0 | 0 | 0 | 0% |
| | Readmitidos | | | 0% | | | 0% | | | 0% | | | 0% | | | 0% | | | 0% | | | 0% | | | 0% | 0 | 0 | 0 | 0% |
| | Reingresos | | | 0% | | | 0% | | | 0% | | | 0% | | | 0% | | | 0% | | | 0% | | | 0% | 0 | 0 | 0 | 0% |
| SUMA | | 33 | 50 | 100% | 22 | 30 | 100% | 29 | 24 | 100% | 17 | 30 | 100% | 19 | 36 | 100% | 23 | 24 | 100% | 25 | 38 | 100% | 27 | 35 | 100% | 195 | 267 | 462 | 100% |
| TOTAL | | 83 | | | 52 | | | 53 | | | 47 | | | 55 | | | 47 | | | 63 | | | 62 | | | 462 | | 462 | 100% |
| TERMINARON | Egresados | | | | | | | | | | | | | | | | | | | | | | | | | 0 | 0 | 0 | |
| | Graduados | | | | | | | | | | | | | | | | | | | | | | 11 | 27 | | 11 | 27 | 38 | |

Fuente: Programa Académico

Nota: **Matricula Primer Curso* igual a primer semestre del cuadro Población Estudiantil, Alumnos Matriculados según programa y nivel

### IIP - 2016

Cuadro 9

| ESTUDIANTES | PROVENIENCIA | No. DE SEMESTRES I | | | II | | | III | | | IV | | | V | | | VI | | | VII | | | VIII | | | TOTAL | | POBL. TOTAL | % POBL. TOTAL |
|---|---|---|---|---|---|---|---|---|---|---|---|---|---|---|---|---|---|---|---|---|---|---|---|---|---|---|---|---|---|
| | | H | M | % | H | M | % | H | M | % | H | M | % | H | M | % | H | M | % | H | M | % | H | M | % | H | M | | |
| Matriculados | *Matric. Primer Curso ** | 46 | 35 | 100% | 25 | 42 | 100% | 19 | 31 | 100% | 27 | 21 | 100% | 19 | 30 | 100% | 21 | 38 | 100% | 21 | 20 | 100% | 34 | 41 | 100% | 212 | 258 | 470 | 100% |
| | Matric. Primer Curso por primera vez | 43 | 32 | 93% | | | | | | | | | | | | | | | | | | | | | | 43 | 32 | | |
| Aprobados | | 40 | 31 | 88% | 22 | 36 | 87% | 17 | 31 | 96% | 26 | 21 | 98% | 17 | 28 | 92% | 18 | 36 | 92% | 20 | 20 | 98% | 32 | 40 | 96% | 192 | 243 | 435 | 93% |
| Perdieron | | 6 | 4 | 12% | 3 | 6 | 13% | 2 | | 4% | 1 | | 2% | 2 | 2 | 8% | 3 | 2 | 8% | 1 | | 2% | 2 | 1 | 4% | 20 | 15 | 35 | 7% |
| Deserción | | | | 0% | | | 0% | | | 0% | | | 0% | | | 0% | | | 0% | | | 0% | | | 0% | 0 | 0 | 0 | 0% |
| SUMA | | 46 | 35 | 100% | 25 | 42 | 100% | 19 | 31 | 100% | 27 | 21 | 100% | 19 | 30 | 100% | 21 | 38 | 100% | 21 | 20 | 100% | 34 | 41 | 100% | 212 | 258 | 470 | 100% |
| TOTAL | | 81 | | | 67 | | | 50 | | | 48 | | | 49 | | | 59 | | | 41 | | | 75 | | | 470 | | | 100% |
| | Antiguos | 3 | 3 | 7% | 25 | 42 | 100% | 19 | 31 | 100% | 27 | 21 | 100% | 19 | 30 | 100% | 21 | 38 | 100% | 21 | 20 | 100% | 34 | 41 | 100% | 169 | 226 | 395 | 84% |
| | Nuevos y /o primiparos | 43 | 32 | 93% | | | 0% | | | 0% | | | 0% | | | 0% | | | 0% | | | 0% | | | 0% | 43 | 32 | 75 | 16% |
| | Transferencia | | | 0% | | | 0% | | | 0% | | | 0% | | | 0% | | | 0% | | | 0% | | | 0% | 0 | 0 | 0 | 0% |
| | Readmitidos | | | 0% | | | 0% | | | 0% | | | 0% | | | 0% | | | 0% | | | 0% | | | 0% | 0 | 0 | 0 | 0% |
| | Reingresos | | | - 0% | | | 0% | | | 0% | | - | 0% | | | 0% | | | 0% | | - | 0% | | | 0% | 0 | 0 | 0 | 0% |
| SUMA | | 46 | 35 | 100% | 25 | 42 | 100% | 19 | 31 | 100% | 27 | 21 | 100% | 19 | 30 | 100% | 21 | 38 | 100% | 21 | 20 | 100% | 34 | 41 | 100% | 212 | 258 | 470 | 100% |
| TOTAL | | 81 | | | 67 | | | 50 | | | 48 | | | 49 | | | 59 | | | 41 | | | 75 | | | 470 | | 470 | 100% |
| TERMINARON | Egresados | | | | | | | | | | | | | | | | | | | | | | | | | 0 | 0 | 0 | |
| | Graduados | | | | | | | | | | | | | | | | | | | | | | 21 | 41 | | 21 | 41 | 62 | |

Fuente: Programa Académico

Nota: **Matricula Primer Curso* igual a primer semestre del cuadro Población Estudiantil, Alumnos Matriculados según programa y nivel

Area Academica

## SITUACIÓN ACADÉMICA POBLACIÓN ESTUDIANTIL
## FACULTAD DE INGENIERÍA Y ARQUITECTURA
## PROGRAMA CONSTRUCCIÓN Y GESTIÓN EN ARQUITECTURA

### IP - 2016

Cuadro 10

| ESTUDIANTES | PROVENIENCIA | No. DE SEMESTRES | | | | | | | | | | | | TOTAL | | POBL. TOTAL | % POBL. TOTAL |
|---|---|---|---|---|---|---|---|---|---|---|---|---|---|---|---|---|---|
| | | VII | | | VIII | | | IX | | | X | | | | | | |
| | | H | M | % | H | M | % | H | M | % | H | M | % | H | M | | |
| Matriculados | *Matric. Primer Curso** | | | 100% | 25 | 16 | 100% | 40 | 11 | 100% | 37 | 12 | 100% | 102 | 39 | 141 | 68% |
| | Matric. Primer Curso por primera vez | 41 | 24 | | | | | | | | | | | 41 | 24 | | |
| Aprobados | | 39 | 24 | 97% | 24 | 16 | 98% | 40 | 11 | 100% | 36 | 12 | 98% | 139 | 63 | 202 | 98% |
| Perdieron | | 2 | | 3% | 1 | | 2% | | | 0% | 1 | | 2% | 4 | 0 | 4 | 2% |
| Deserción | | | | 0% | | | 0% | | | 0% | | | 0% | 0 | 0 | 0 | 0% |
| **SUMA** | | 41 | 24 | **100%** | 25 | 16 | **100%** | 40 | 11 | **100%** | 37 | 12 | **100%** | 143 | 63 | **206** | **100%** |
| **TOTAL** | | 65 | | | 41 | | | 51 | | | 49 | | | 206 | | | |
| | Antiguos | | | 0% | 25 | 16 | 100% | 40 | 11 | 100% | 37 | 12 | 100% | 102 | 39 | 141 | 68% |
| | Nuevos y /o primiparos | 41 | 24 | 100% | | | 0% | | | 0% | | | 0% | 41 | 24 | 65 | 32% |
| | Transferencia Obligatoria | | | 0% | | | 0% | | | 0% | | | 0% | 0 | 0 | 0 | 0% |
| | Readmitidos | | | 0% | | | 0% | | | 0% | | | 0% | 0 | 0 | 0 | 0% |
| | Reingresos | | | 0% | | | 0% | | | 0% | | | 0% | 0 | 0 | 0 | 0% |
| **SUMA** | | 41 | 24 | **100%** | 25 | 16 | **100%** | 40 | 11 | **100%** | 37 | 12 | **100%** | 143 | 63 | **206** | **100%** |
| **TOTAL** | | 65 | | | 41 | | | 51 | | | 49 | | | 206 | | | |
| TERMINARON | Egresados | | | | | | | | | | | | | 0 | 0 | 0 | |
| | Graduados | | | | | | | | | | 33 | 12 | | 33 | 12 | 45 | |

Fuente: Programa Académico

Nota: **Matricula Primer Curso* igual a primer semestre del cuadro Población Estudiantil, Alumnos Matriculados según programa y nivel

### IIP - 2016

Cuadro 11

| ESTUDIANTES | PROVENIENCIA | No. DE SEMESTRES | | | | | | | | | | | | TOTAL | | POBL. TOTAL | % POBL. TOTAL |
|---|---|---|---|---|---|---|---|---|---|---|---|---|---|---|---|---|---|
| | | VII | | | VIII | | | IX | | | X | | | | | | |
| | | H | M | % | H | M | % | H | M | % | H | M | % | H | M | | |
| Matriculados | *Matric. Primer Curso** | 33 | 11 | 100% | 38 | 24 | 100% | 23 | 15 | 100% | 42 | 11 | 100% | 136 | 61 | 197 | 100% |
| | Matric. Primer Curso por primera vez | 32 | 10 | | | | | | | | | | | 32 | 10 | | |
| Aprobados | | 32 | 11 | 98% | 38 | 24 | 100% | 23 | 15 | 100% | 42 | 11 | 100% | 135 | 61 | 196 | 99% |
| Perdieron | | 1 | | 2% | | | 0% | | | 0% | | | 0% | 1 | 0 | 1 | 1% |
| Deserción | | | | 0% | | | 0% | | | 0% | | | 0% | 0 | 0 | 0 | 0% |
| **SUMA** | | 33 | 11 | **100%** | 38 | 24 | **100%** | 23 | 15 | **100%** | 42 | 11 | **100%** | 136 | 61 | **197** | **100%** |
| **TOTAL** | | 44 | | | 62 | | | 38 | | | 53 | | | 197 | | | |
| | Antiguos | 1 | 1 | 5% | 38 | 24 | 100% | 23 | 15 | 100% | 42 | 11 | 100% | 104 | 51 | 155 | 79% |
| | Nuevos y /o primiparos | 32 | 10 | 95% | | | 0% | | | 0% | | | 0% | 32 | 10 | 42 | 21% |
| | Otras Tranferencias | | | | | | | | | | | | | | 0 | | |
| | Transferencia obligatoria | | | 0% | | | 0% | | | 0% | | | 0% | 0 | 0 | 0 | 0% |
| | Readmitidos | | | 0% | | | 0% | | | 0% | | | 0% | 0 | 0 | 0 | 0% |
| | Reingresos | | | 0% | | | 0% | | | 0% | | | 0% | 0 | 0 | 0 | 0% |
| **SUMA** | | 33 | 11 | **100%** | 38 | 24 | **100%** | 23 | 15 | **100%** | 42 | 11 | **100%** | 136 | 61 | **197** | **100%** |
| **TOTAL** | | 44 | | | 62 | | | 38 | | | 53 | | | 197 | | | |
| TERMINARON | Egresados | | | | | | | | | | | | | 0 | 0 | 0 | |
| | Graduados - | | | | - | | | | | | -41 | 11 | | 41 | 11 | - 52 | |

Fuente: Programa Académico

Nota: **Matricula Primer Curso* igual a primer semestre del cuadro Población Estudiantil, Alumnos Matriculados según programa y nivel

## SITUACIÓN ACADÉMICA POBLACIÓN ESTUDIANTIL
## FACULTAD DE CIENCÍAS DE LA SALUD
## PROGRAMA BACTERIOLOGÍA Y LABORATORIO CLÍNICO

### I PERIODO DE 2016

Cuadro 12

| ESTUDIANTES | PROVENIENCIA | No. DE SEMESTRES I | | | II | | | III | | | IV | | | V | | | VI | | | VII | | | VIII | | | IX | | | X | | | TOTAL | | POBL. TOTAL | % POBL. TOTAL |
|---|---|---|---|---|---|---|---|---|---|---|---|---|---|---|---|---|---|---|---|---|---|---|---|---|---|---|---|---|---|---|---|---|---|---|---|
| | | H | M | % | H | M | % | H | M | % | H | M | % | H | M | % | H | M | % | H | M | % | H | M | % | H | M | % | H | M | % | H | M | | |
| Matriculados | *Matric. Primer Curso** | 25 | 93 | 100% | 18 | 93 | 100% | 14 | 89 | 100% | 25 | 131 | 100% | 17 | 72 | 100% | 14 | 67 | 100% | 16 | 104 | 100% | 7 | 57 | 100% | 14 | 57 | 100% | 14 | 95 | 100% | 164 | 858 | 1.022 | 100% |
| | Matric. Primer Curso por primera vez | 25 | 93 | 100% | | | | | | | | | | | | | | | | | | | | | | | | | | | | 25 | 93 | | |
| Aprobados | | 25 | 88 | 96% | 18 | 85 | 93% | 14 | 84 | 95% | 23 | 122 | 93% | 17 | 72 | 100% | 14 | 66 | 99% | 16 | 104 | 100% | 7 | 57 | 100% | 14 | 57 | 100% | 13 | 95 | 99% | 161 | 830 | 991 | 97% |
| Perdieron | | | 5 | 4% | | 8 | 7% | | 5 | 5% | 2 | 9 | 7% | | | 0% | | 1 | 1% | | | 0% | | | 0% | | | 0% | 1 | | 1% | 3 | 28 | 31 | 3% |
| Deserción | | | | 0% | | | 0% | | | 0% | | | 0% | | | 0% | | | 0% | | | 0% | | | 0% | | | 0% | | | 0% | 0 | 0 | 0 | 0% |
| SUMA | | 25 | 93 | 100% | 18 | 93 | 100% | 14 | 89 | 100% | 25 | 131 | 100% | 17 | 72 | 100% | 14 | 67 | 100% | 16 | 104 | 100% | 7 | 57 | 100% | 14 | 57 | 100% | 14 | 95 | 100% | 164 | 858 | 1.022 | 100% |
| TOTAL | | 118 | | | 111 | | | 103 | | | 156 | | | 89 | | | 81 | | | 120 | | | 64 | | | 71 | | | 109 | | | 1.022 | | | |
| | Antiguos | | | 0% | 18 | 93 | 100% | 14 | 89 | 100% | 25 | 131 | 100% | 17 | 72 | 100% | 14 | 67 | 100% | 16 | 104 | 100% | 7 | 57 | 100% | 14 | 57 | 100% | 14 | 95 | 100% | 139 | 765 | 904 | 88% |
| | Nuevos y /o primiparos | 25 | 93 | 100% | | | 0% | | | 0% | | | 0% | | | 0% | | | 0% | | | 0% | | | 0% | | | 0% | | | 0% | 25 | 93 | 118 | 12% |
| | Transferencia | | | 0% | | | 0% | | | 0% | | | 0% | | | 0% | | | 0% | | | 0% | | | 0% | | | 0% | | | 0% | 0 | 0 | 0 | 0% |
| | Readmitidos | | | 0% | | | 0% | | | 0% | | | 0% | | | 0% | | | 0% | | | 0% | | | 0% | | | 0% | | | 0% | 0 | 0 | 0 | 0% |
| | Reingresos | | | 0% | | | 0% | | | 0% | | | 0% | | | 0% | | | 0% | | | 0% | | | 0% | | | 0% | | | 0% | 0 | 0 | 0 | 0% |
| SUMA | | 25 | 93 | 100% | 18 | 93 | 100% | 14 | 89 | 100% | 25 | 131 | 100% | 17 | 72 | 100% | 14 | 67 | 100% | 16 | 104 | 100% | 7 | 57 | 100% | 14 | 57 | 100% | 14 | 95 | 100% | 164 | 858 | 1.022 | 100% |
| TOTAL | | 118 | | | 111 | | | 103 | | | 156 | | | 89 | | | 81 | | | 120 | | | 64 | | | 71 | | | 109 | | | 1.022 | | | |
| TERMINARON | Egresados | | | | | | | | | | | | | | | | | | | | | | | | | | | | | | | 0 | 0 | 0 | |
| | Graduados | | | | | | | | | | | | | | | | | | | | | | | | | | | | 10 | 67 | | 10 | 67 | 77 | |

Fuente: Programa Académico

Notas: **Matricula Primer Curso* igual a primer semestre del cuadro Población Estudiantil, Alumnos Matriculados según programa y nivel

** Secretaria General reporta 4 grados privados de estudiantes NO matriculados en el primer periodo de 2013, pero con matricula en el periodo son únicamente 75

### II PERIODO DE 2016

Cuadro 13

| ESTUDIANTES | PROVENIENCIA | No. DE SEMESTRES I | | | II | | | III | | | IV | | | V | | | VI | | | VII | | | VIII | | | IX | | | X | | | TOTAL | | POBL. TOTAL | % POBL. TOTAL |
|---|---|---|---|---|---|---|---|---|---|---|---|---|---|---|---|---|---|---|---|---|---|---|---|---|---|---|---|---|---|---|---|---|---|---|---|
| | | H | M | % | H | M | % | H | M | % | H | M | % | H | M | % | H | M | % | H | M | % | H | M | % | H | M | % | H | M | % | H | M | | |
| Matriculados | *Matric. Primer Curso** | 29 | 99 | 100% | 26 | 82 | 100% | 16 | 89 | 100% | 19 | 89 | 100% | 15 | 117 | 100% | 17 | 76 | 100% | 21 | 100 | 100% | 4 | 45 | 100% | 10 | 48 | 100% | 20 | 114 | 100% | 177 | 859 | 1.036 | 100% |
| | Matric. Primer Curso por primera vez | 27 | 96 | 96% | | | | | | | | | | | | | | | | | | | | | | | | | | | | 27 | 96 | | |
| Aprobados | | 25 | 92 | 91% | 26 | 80 | 98% | 15 | 79 | 90% | 17 | 83 | 93% | 13 | 103 | 88% | 17 | 74 | 98% | 21 | 99 | 99% | 4 | 45 | 100% | 10 | 47 | 98% | 19 | 114 | 99% | 167 | 816 | 983 | 95% |
| Perdieron | | 4 | 7 | 9% | | 2 | 2% | 1 | 10 | 10% | 2 | 6 | 7% | 2 | 14 | 12% | | 2 | 2% | | 1 | 1% | | | 0% | | 1 | 2% | 1 | | 1% | 10 | 43 | 53 | 5% |
| Deserción | | | | 0% | | | 0% | | | 0% | | | 0% | | | 0% | | | 0% | | | 0% | | | 0% | | | 0% | | | 0% | 0 | 0 | 0 | 0% |
| SUMA | | 29 | 99 | 100% | 26 | 82 | 100% | 16 | 89 | 100% | 19 | 89 | 100% | 15 | 117 | 100% | 17 | 76 | 100% | 21 | 100 | 100% | 4 | 45 | 100% | 10 | 48 | 100% | 20 | 114 | 100% | 177 | 859 | 1.036 | 100% |
| TOTAL | | 128 | | | 108 | | | 105 | | | 108 | | | 132 | | | 93 | | | 121 | | | 49 | | | 58 | | | 134 | | | 1.036 | | | |
| | Antiguos | 2 | 3 | 4% | 26 | 82 | 100% | 16 | 89 | 100% | 19 | 89 | 100% | 15 | 117 | 100% | 17 | 76 | 100% | 21 | 100 | 100% | 4 | 45 | 100% | 10 | 48 | 100% | 20 | 113 | 99% | 150 | 762 | 912 | 88% |
| | Nuevos y /o primiparos | 27 | 96 | 96% | | | 0% | | | 0% | | | 0% | | | 0% | | | 0% | | | 0% | | | 0% | | | 0% | | 1 | 1% | 27 | 97 | 124 | 12% |
| | Transferencia | | | 0% | | | 0% | | | 0% | | | 0% | | | 0% | | | 0% | | | 0% | | | 0% | | | 0% | | | 0% | 0 | 0 | 0 | 0% |
| | Readmitidos | | | 0% | | | 0% | | | 0% | | | 0% | | | 0% | | | 0% | | | 0% | | | 0% | | | 0% | | | 0% | 0 | 0 | 0 | 0% |
| | Reingresos | | | 0% | | | 0% | | | 0% | | | 0% | | | 0% | | | 0% | | | 0% | | | 0% | | | 0% | | | 0% | 0 | 0 | 0 | 0% |
| SUMA | | 29 | 99 | 100% | 26 | 82 | 100% | 16 | 89 | 100% | 19 | 89 | 100% | 15 | 117 | 100% | 17 | 76 | 100% | 21 | 100 | 100% | 4 | 45 | 100% | 10 | 48 | 100% | 20 | 114 | 100% | 177 | 859 | 1.036 | 100% |
| TOTAL | | 128 | | | 108 | | | 105 | | | 108 | | | 132 | | | 93 | | | 121 | | | 49 | | | 58 | | | 134 | | | 1.036 | | | |
| TERMINARON | Egresados | | | | | | | | | | | | | | | | | | | | | | | | | | | | | | | 0 | 0 | 0 | |
| | Graduados | | | | | | | | | | | | | | | | | | | | | | | | | | | | 15 | 75 | | 15 | 75 | 90 | |

Fuente: Programa Academico

Nota: **Matricula Primer Curso* igual a primer semestre del cuadro Población Estudiantil, Alumnos Matriculados según programa y nivel

** Secretaria General reporta 1 grado privado de estudiantes NO matriculados en el segundo periodo de 2013, pero con matricula en el periodo son únicamente 73

Area Academica

## SITUACIÓN ACADÉMICA POBLACIÓN ESTUDIANTIL
## FACULTAD DE DERECHO - PROGRAMA DE DERECHO
## IP - 2016

Cuadro 14

| ESTUDIANTES | PROVENIENCIA | No. DE SEMESTRES I | | | III | | | IV | | | V | | | VI | | | VII | | | VIII | | | IX | | | X | | | XI | | | XII | | | TOTAL | | POBL. TOTAL | % POBL. TOTAL |
|---|---|---|---|---|---|---|---|---|---|---|---|---|---|---|---|---|---|---|---|---|---|---|---|---|---|---|---|---|---|---|---|---|---|---|---|---|---|---|---|
| | | H | M | % | H | M | % | H | M | % | H | M | % | H | M | % | H | M | % | H | M | % | H | M | % | H | M | % | H | M | % | H | M | % | H | M | | |
| Matriculados | *Matric. Primer Curso** | 52 | 50 | 100% | 35 | 21 | 100% | | | | 27 | 29 | 100% | | | | 16 | 24 | 100% | | | | 17 | 19 | 100% | | | | 17 | 25 | 100% | 11 | 5 | 100% | 175 | 173 | 348 | 100% |
| | Matric. Primer Curso por primera vez | 32 | 32 | 63% | | | | | | | | | | | | | | | | | | | | | | | | | | | | | | | | | | | |
| Aprobados | | 38 | 41 | 77% | 29 | 20 | 88% | | | | 24 | 28 | 93% | | | | 16 | 24 | 100% | | | | 17 | 19 | 100% | | | | 17 | 25 | 100% | 9 | 5 | 88% | 150 | 162 | 312 | 90% |
| Perdieron | | 14 | 9 | 23% | 6 | 1 | 13% | | | | 3 | 1 | 7% | | | | | | 0% | | | | | | 0% | | | | | | 0% | 2 | | 13% | 25 | 11 | 36 | 10% |
| Deserción | | | | 0% | | | 0% | | | | | | 0% | | | | | | 0% | | | | | | 0% | | | | | | 0% | | | 0% | 0 | 0 | 0 | 0% |
| SUMA | | 52 | 50 | 100% | 35 | 21 | 100% | | | | 27 | 29 | 100% | | | | 16 | 24 | 100% | | | | 17 | 19 | 100% | | | | 17 | 25 | 100% | 11 | 5 | 100% | 175 | 173 | 348 | 100% |
| TOTAL | | 102 | | | 56 | | | | | | 56 | | | | | | 40 | | | | | | 36 | | | | | | 42 | | | 16 | | | 348 | | | |
| | Antiguos | 20 | 18 | 37% | 35 | 21 | 100% | | | | 27 | 29 | 100% | | | | 16 | 24 | 100% | | | | 17 | 19 | 100% | | | | 17 | 25 | 100% | 11 | 5 | 100% | 143 | 141 | 284 | 82% |
| | Nuevos y /o primiparos | 32 | 32 | 63% | | | 0% | | | | | | 0% | | | | | | 0% | | | | | | 0% | | | | | | 0% | | | 0% | 32 | 32 | 64 | 18% |
| | Transferencia | | | 0% | | | 0% | | | | | | 0% | | | | | | 0% | | | | | | 0% | | | | | | 0% | | | 0% | 0 | 0 | 0 | 0% |
| | Readmitidos | | | 0% | | | 0% | | | | | | 0% | | | | | | 0% | | | | | | 0% | | | | | | 0% | | | 0% | 0 | 0 | 0 | 0% |
| | Reingresos | | | 0% | | | 0% | | | | | | 0% | | | | | | 0% | | | | | | 0% | | | | | | 0% | | | 0% | 0 | 0 | 0 | 0% |
| SUMA | | 52 | 50 | 100% | 35 | 21 | 100% | | | | 27 | 29 | 100% | | | | 16 | 24 | 100% | | | | 17 | 19 | 100% | | | | 17 | 25 | 100% | 11 | 5 | 100% | 175 | 173 | 348 | 100% |
| TOTAL | | 102 | | | 56 | | | | | | 56 | | | | | | 40 | | | | | | 36 | | | | | | 42 | | | 16 | | | 348 | | | |
| TERMINARON | Egresados | | | | | | | | | | | | | | | | | | | | | | | | | | | | | | | | | | 0 | 0 | 0 | |
| | Graduados | | | | | | | | | | | | | | | | | | | | | | | | | | | | | | | 21 | 19 | | 21 | 19 | 40 | |

Fuente: Programa Académico

Nota: **Matricula Primer Curso* igual a primer semestre del cuadro Población Estudiantil, Alumnos Matriculados según programa y nivel

## IIP - 2016

Cuadro 15

| ESTUDIANTES | PROVENIENCIA | No. DE SEMESTRES II | | | IV | | | VI | | | VII | | | VIII | | | IX | | | X | | | XI | | | XII | | | TOTAL | | POBL. TOTAL | % POBL. TOTAL |
|---|---|---|---|---|---|---|---|---|---|---|---|---|---|---|---|---|---|---|---|---|---|---|---|---|---|---|---|---|---|---|---|---|---|
| | | H | M | % | H | M | % | H | M | % | H | M | % | H | M | % | H | M | % | H | M | % | H | M | % | H | M | % | H | M | | |
| Matriculados | | 33 | 38 | 100% | 29 | 24 | 100% | 22 | 26 | 100% | | | | 20 | 20 | 100% | | | | 13 | 18 | 100% | 1 | 2 | 100% | 23 | 28 | 100% | 141 | 156 | 297 | 100% |
| Aprobados | | 32 | 38 | 99% | 28 | 22 | 94% | 21 | 25 | 96% | | | | 20 | 20 | 100% | | | | 12 | 17 | 94% | 1 | 2 | 100% | 19 | 27 | 90% | 133 | 151 | 284 | 96% |
| Perdieron | | 1 | | 1% | 1 | 2 | 6% | 1 | 1 | 4% | | | | | | 0% | | | | 1 | 1 | 6% | | | 0% | 4 | 1 | 10% | 8 | 5 | 13 | 4,4% |
| Deserción | | | | 0% | | | 0% | | | 0% | | | | | | 0% | | | | | | 0% | | | 0% | | | 0% | 0 | 0 | 0 | 0,0% |
| SUMA | | 33 | 38 | 100% | 29 | 24 | 100% | 22 | 26 | 100% | | | | 20 | 20 | 100% | | | | 13 | 18 | 100% | 1 | 2 | 100% | 23 | 28 | 100% | 141 | 156 | 297 | 100% |
| TOTAL | | 71 | | | 53 | | | 48 | | | | | | 40 | | | | | | 31 | | | 3 | | | 51 | | | 297 | | | |
| | Antiguos | 33 | 38 | 100% | 29 | 24 | 100% | 22 | 26 | 100% | | | | 20 | 20 | 100% | | | | 13 | 18 | 100% | 1 | 2 | 100% | 23 | 28 | 100% | 141 | 156 | 297 | 100% |
| | Nuevos y /o primiparos | | | 0% | | | 0% | | | 0% | | | | | | 0% | | | | | | 0% | | | 0% | | | 0% | 0 | 0 | 0 | 0% |
| | Transferencia | | | 0% | | | 0% | | | 0% | | | | | | 0% | | | | | | 0% | | | 0% | | | 0% | 0 | 0 | 0 | 0% |
| | Readmitidos | | | 0% | | | 0% | | | 0% | | | | | | 0% | | | | | | 0% | | | 0% | | | 0% | 0 | 0 | 0 | 0% |
| | Reingresos | | | 0% | | | 0% | | | 0% | | | | | | 0% | | | | | | 0% | | | 0% | | | 0% | 0 | 0 | 0 | 0% |
| SUMA | | 33 | 38 | 100% | 29 | 24 | 100% | 22 | 26 | 100% | | | | 20 | 20 | 100% | | | | 13 | 18 | 100% | 1 | 2 | 100% | 23 | 28 | 100% | 141 | 156 | 297 | 100% |
| TOTAL | | 71 | | | 53 | | | 48 | | | | | | 40 | | | | | | 31 | | | 3 | | | 51 | | | 297 | | | |
| TERMINARON | Egresados | | | | | | | | | | | | | | | | | | | | | | | | | | | | 0 | 0 | 0 | |
| | Graduados | - | | | | | | | | | - | | | | | | | | | | | | - | | | 24 | 21 | | 24 | 21 | 45 | |

Fuente: Programa Académico

## SITUACIÓN ACADÉMICA POBLACIÓN ESTUDIANTIL
## FACULTAD DE CIENCIAS SOCIALES
## PROGRAMA DE TRABAJO SOCIAL

### I P - 2016

Cuadro 16

| ESTUDIANTES | PROVENIENCIA | No. DE SEMESTRES I H | I M | I % | II H | II M | II % | III H | III M | III % | IV H | IV M | IV % | V H | V M | V % | VI H | VI M | VI % | VII H | VII M | VII % | VIII H | VIII M | VIII % | TOTAL H | TOTAL M | POBL. TOTAL | % POBL. TOTAL |
|---|---|---|---|---|---|---|---|---|---|---|---|---|---|---|---|---|---|---|---|---|---|---|---|---|---|---|---|---|---|
| Matriculados | *Matric. Primer Curso** | 19 | 63 | 100% | 20 | 56 | 100% | 18 | 54 | 100% | 11 | 50 | 100% | 14 | 62 | 100% | 10 | 48 | 100% | 6 | 67 | 100% | 13 | 59 | 100% | 111 | 459 | 570 | 100% |
| | Matric. Primer Curso por primera vez | 19 | 61 | 98% | | | | | | | | | | | | | | | | | | | | | | 19 | 61 | | |
| Aprobados | | 18 | 57 | 91% | 18 | 54 | 95% | 18 | 54 | 100% | 11 | 50 | 100% | 13 | 61 | 97% | 10 | 47 | 98% | 6 | 67 | 100% | 13 | 58 | 99% | 107 | 448 | 555 | 97% |
| Perdieron | | 1 | 6 | 9% | 2 | 2 | 5% | | | 0% | | | 0% | 1 | 1 | 3% | | 1 | 2% | | | 0% | | 1 | 1% | 4 | 11 | 15 | 3% |
| Deserción | | | | 0% | | | 0% | | | 0% | | | 0% | | | 0% | | | 0% | | | 0% | | | 0% | 0 | 0 | 0 | 0% |
| SUMA | | 19 | 63 | 100% | 20 | 56 | 100% | 18 | 54 | 100% | 11 | 50 | 100% | 14 | 62 | 100% | 10 | 48 | 100% | 6 | 67 | 100% | 13 | 59 | 100% | 111 | 459 | 570 | 100% |
| TOTAL | | 82 | | | 76 | | | 72 | | | 61 | | | 76 | | | 58 | | | 73 | | | 72 | | | 570 | | | |
| | Antiguos | | 2 | 2% | 20 | 56 | 100% | 18 | 54 | 100% | 11 | 50 | 100% | 14 | 62 | 100% | 10 | 48 | 100% | 6 | 67 | 100% | 13 | 59 | 100% | 92 | 398 | 490 | 86% |
| | Nuevos y /o primiparos | 19 | 61 | 98% | | | 0% | | | 0% | | | 0% | | | 0% | | | 0% | | | 0% | | | 0% | 19 | 61 | 80 | 14% |
| | Transferencia | | | 0% | | | 0% | | | 0% | | | 0% | | | 0% | | | 0% | | | 0% | | | 0% | 0 | 0 | 0 | 0% |
| | Readmitidos | | | 0% | | | 0% | | | 0% | | | 0% | | | 0% | | | 0% | | | 0% | | | 0% | 0 | 0 | 0 | 0% |
| | Reingresos | | | 0% | | | 0% | | | 0% | | | 0% | | | 0% | | | 0% | | | 0% | | | 0% | 0 | 0 | 0 | 0% |
| SUMA | | 19 | 63 | 100% | 20 | 56 | 100% | 18 | 54 | 100% | 11 | 50 | 100% | 14 | 62 | 100% | 10 | 48 | 100% | 6 | 67 | 100% | 13 | 59 | 100% | 111 | 459 | 570 | 100% |
| TOTAL | | 82 | | | 76 | | | 72 | | | 61 | | | 76 | | | 58 | | | 73 | | | 72 | | | 570 | | | |
| TERMINARON | Egresados | | | | | | | | | | | | | | | | | | | | | | | | | 0 | 0 | 0 | |
| | Graduados | | | | | | | | | | | | | | | | | | | | | | 12 | 40 | | 12 | 40 | 52 | |

Fuente: Programa Académico

Nota: **Matricula Primer Curso* igual a primer semestre del cuadro Población Estudiantil, Alumnos Matriculados según programa y nivel

### II P - 2016

Cuadro 17

| ESTUDIANTES | PROVENIENCIA | No. DE SEMESTRES I H | I M | I % | II H | II M | II % | III H | III M | III % | IV H | IV M | IV % | V H | V M | V % | VI H | VI M | VI % | VII H | VII M | VII % | VIII H | VIII M | VIII % | TOTAL H | TOTAL M | POBL. TOTAL | % POBL. TOTAL |
|---|---|---|---|---|---|---|---|---|---|---|---|---|---|---|---|---|---|---|---|---|---|---|---|---|---|---|---|---|---|
| Matriculados | *Matric. Primer Curso** | 14 | 71 | 100% | 19 | 54 | 100% | 16 | 54 | 100% | 18 | 58 | 100% | 13 | 56 | 100% | 14 | 50 | 100% | 8 | 47 | 100% | 7 | 80 | 100% | 109 | 470 | 579 | 100% |
| | Matric. Primer Curso por primera vez | 14 | 71 | 100% | | | | | | | | | | | | | | | | | | | | | | 14 | 71 | | |
| Aprobados | | 13 | 66 | 93% | 17 | 51 | 93% | 16 | 52 | 97% | 17 | 56 | 96% | 13 | 55 | 99% | 14 | 49 | 98% | 8 | 47 | 100% | 7 | 79 | 99% | 105 | 455 | 560 | 97% |
| Perdieron | | 1 | 5 | 7% | 2 | 3 | 7% | | 2 | 3% | 1 | 2 | 4% | | 1 | 1% | | 1 | 2% | | | 0% | | 1 | 1% | 4 | 15 | 19 | 3% |
| Desercion | | | | 0% | | | 0% | | | 0% | | | 0% | | | 0% | | | 0% | | | 0% | | | 0% | 0 | 0 | 0 | 0% |
| SUMA | | 14 | 71 | 100% | 19 | 54 | 100% | 16 | 54 | 100% | 18 | 58 | 100% | 13 | 56 | 100% | 14 | 50 | 100% | 8 | 47 | 100% | 7 | 80 | 100% | 109 | 470 | 579 | 100% |
| TOTAL | | 85 | | | 73 | | | 70 | | | 76 | | | 69 | | | 64 | | | 55 | | | 87 | | | 579 | | | |
| | Antiguos | | | 0% | 19 | 54 | 100% | 16 | 54 | 100% | 18 | 58 | 100% | 13 | 56 | 100% | 14 | 50 | 100% | 8 | 47 | 100% | 7 | 80 | 100% | 95 | 399 | 494 | 85% |
| | Nuevos y /o primiparos | 14 | 71 | 100% | | | 0% | | | 0% | | | 0% | | | 0% | | | 0% | | | 0% | | | 0% | 14 | 71 | 85 | 15% |
| | Transferencia | | | 0% | | | 0% | | | 0% | | | 0% | | | 0% | | | 0% | | | 0% | | | 0% | 0 | 0 | 0 | 0% |
| | Readmitidos | | | 0% | | | 0% | | | 0% | | | 0% | | | 0% | | | 0% | | | 0% | | | 0% | 0 | 0 | 0 | 0% |
| | Reingresos | | | 0% | | | 0% | | | 0% | | | 0% | | | 0% | | | 0% | | | 0% | | | 0% | 0 | 0 | 0 | 0% |
| SUMA | | 14 | 71 | 100% | 19 | 54 | 100% | 16 | 54 | 100% | 18 | 58 | 100% | 13 | 56 | 100% | 14 | 50 | 100% | 8 | 47 | 100% | 7 | 80 | 100% | 109 | 470 | 579 | 100% |
| TOTAL | | 85 | | | 73 | | | 70 | | | 76 | | | 69 | | | 64 | | | 55 | | | 87 | | | 579 | | | |
| TERMINARON | Egresados | | | | | | | | | | | | | | | | | | | | | | | | | 0 | 0 | 0 | |
| | Graduados | | | | | | | | | | | | | | | | | | | | | | 4 | 62 | | 4 | 62 | 66 | |

Fuente: Programa Académico

Nota: **Matricula Primer Curso* igual a primer semestre del cuadro Población Estudiantil, Alumnos Matriculados según programa y nivel

Area Academica

## SITUACIÓN ACADÉMICA POBLACIÓN ESTUDIANTIL
## FACULTAD DE CIENCIAS SOCIALES
## PROGRAMA DE TURISMO

### I P - 2016

Cuadro 18

| ESTUDIANTES | PROVENIENCIA | No. DE SEMESTRES I H | I M | I % | II H | II M | II % | III H | III M | III % | IV H | IV M | IV % | V H | V M | V % | VI H | VI M | VI % | VII H | VII M | VII % | VIII H | VIII M | VIII % | TOTAL H | TOTAL M | POBL. TOTAL | % POBL. TOTAL |
|---|---|---|---|---|---|---|---|---|---|---|---|---|---|---|---|---|---|---|---|---|---|---|---|---|---|---|---|---|---|
| Matriculados | *Matric. Primer Curso** | 11 | 46 | 100% | 10 | 22 | 100% | 7 | 21 | 100% | 10 | 23 | 100% | 2 | 26 | 100% | 10 | 35 | 100% | 3 | 36 | 100% | 19 | 54 | 100% | 72 | 263 | 335 | 100% |
| | Matric. Primer Curso por primera vez | 10 | 45 | 96% | | | | | | | | | | | | | | | | | | | | | | 10 | 45 | | |
| Aprobados | | 11 | 43 | 95% | 10 | 21 | 97% | 7 | 19 | 93% | 10 | 23 | 100% | 1 | 26 | 96% | 9 | 34 | 96% | 3 | 36 | 100% | 17 | 54 | 97% | 68 | 256 | 324 | 97% |
| Perdieron | | | 3 | 5% | | 1 | 3% | | 2 | 7% | | | 0% | 1 | | 4% | 1 | 1 | 4% | | | 0% | 2 | | 3% | 4 | 7 | 11 | 3% |
| Deserción | | | | 0% | | | 0% | | | 0% | | | 0% | | | 0% | | | 0% | | | 0% | | | 0% | 0 | 0 | 0 | 0% |
| SUMA | | 11 | 46 | 100% | 10 | 22 | 100% | 7 | 21 | 100% | 10 | 23 | 100% | 2 | 26 | 100% | 10 | 35 | 100% | 3 | 36 | 100% | 19 | 54 | 100% | 72 | 263 | 335 | 100% |
| TOTAL | | 57 | | | 32 | | | 28 | | | 33 | | | 28 | | | 45 | | | 39 | | | 73 | | | 335 | | | |
| | Antiguos | 1 | 1 | 4% | 10 | 22 | 100% | 7 | 21 | 100% | 10 | 23 | 100% | 2 | 26 | 100% | 10 | 35 | 100% | 3 | 36 | 100% | 19 | 54 | 100% | 62 | 218 | 280 | 84% |
| | Nuevos y /o primiparos | 10 | 45 | 96% | | | 0% | | | 0% | | | 0% | | | 0% | | | 0% | | | 0% | | | 0% | 10 | 45 | 55 | 16% |
| | Transferencia | | | 0% | | | 0% | | | 0% | | | 0% | | | 0% | | | 0% | | | 0% | | | 0% | 0 | 0 | 0 | 0% |
| | Readmitidos | | | 0% | | | 0% | | | 0% | | | 0% | | | 0% | | | 0% | | | 0% | | | 0% | 0 | 0 | 0 | 0% |
| | Reingresos | | | 0% | | | 0% | | | 0% | | | 0% | | | 0% | | | 0% | | | 0% | | | 0% | 0 | 0 | 0 | 0% |
| SUMA | | 11 | 46 | 100% | 10 | 22 | 100% | 7 | 21 | 100% | 10 | 23 | 100% | 2 | 26 | 100% | 10 | 35 | 100% | 3 | 36 | 100% | 19 | 54 | 100% | 72 | 263 | 335 | 100% |
| TOTAL | | 57 | | | 32 | | | 28 | | | 33 | | | 28 | | | 45 | | | 39 | | | 73 | | | 335 | | | |
| TERMINARON | Egresados | | | | | | | | | | | | | | | | | | | | | | | | | | | | |
| | Graduados | | | | | | | | | | | | | | | | | | | | | | 4 | 30 | | 4 | 30 | 34 | |

Fuente: Programa Académico

Nota: **Matricula Primer Curso* igual a primer semestre del cuadro Población Estudiantil, Alumnos Matriculados según programa y nivel

### II P - 2016

Cuadro 19

| ESTUDIANTES | PROVENIENCIA | No. DE SEMESTRES I H | I M | I % | II H | II M | II % | III H | III M | III % | IV H | IV M | IV % | V H | V M | V % | VI H | VI M | VI % | VII H | VII M | VII % | VIII H | VIII M | VIII % | TOTAL H | TOTAL M | POBL. TOTAL | % POBL. TOTAL |
|---|---|---|---|---|---|---|---|---|---|---|---|---|---|---|---|---|---|---|---|---|---|---|---|---|---|---|---|---|---|
| Matriculados | *Matric. Primer Curso** | 7 | 25 | 100% | 12 | 41 | 100% | 7 | 22 | 100% | 8 | 19 | 100% | 9 | 22 | 100% | 1 | 24 | 100% | 9 | 34 | 100% | 16 | 58 | 100% | 69 | 245 | 314 | 100% |
| | Matric. Primer Curso por primera vez | 7 | 25 | 100% | | | | | | | | | | | | | | | | | | | | | | 7 | 25 | | |
| Aprobados | | 6 | 24 | 94% | 6 | 29 | 66% | 7 | 21 | 97% | 7 | 19 | 96% | 8 | 22 | 97% | 1 | 24 | 100% | 9 | 34 | 100% | 13 | 54 | 91% | 57 | 227 | 284 | 90% |
| Perdieron | | 1 | 1 | 6% | 6 | 12 | 34% | | 1 | 3% | 1 | | 4% | 1 | | 3% | | | 0% | | | 0% | 3 | 4 | 9% | 12 | 18 | 30 | 10% |
| Deserción | | | | 0% | | | 0% | | | 0% | | | 0% | | | 0% | | | 0% | | | 0% | | | 0% | 0 | 0 | 0 | 0% |
| SUMA | | 7 | 25 | 100% | 12 | 41 | 100% | 7 | 22 | 100% | 8 | 19 | 100% | 9 | 22 | 100% | 1 | 24 | 100% | 9 | 34 | 100% | 16 | 58 | 100% | 69 | 245 | 314 | 100% |
| TOTAL | | 32 | | | 53 | | | 29 | | | 27 | | | 31 | | | 25 | | | 43 | | | 74 | | | 314 | | | |
| | Antiguos | | | 0% | 12 | 41 | 100% | 7 | 22 | 100% | 8 | 19 | 100% | 9 | 22 | 100% | 1 | 24 | 100% | 9 | 34 | 100% | 16 | 58 | 100% | 62 | 220 | 282 | 90% |
| | Nuevos y /o primiparos | 7 | 25 | 100% | | | 0% | | | 0% | | | 0% | | | 0% | | | 0% | | | 0% | | | 0% | 7 | 25 | 32 | 10% |
| | Transferencia | | | 0% | | | 0% | | | 0% | | | 0% | | | 0% | | | 0% | | | 0% | | | 0% | 0 | 0 | 0 | 0% |
| | Readmitidos | | | 0% | | | 0% | | | 0% | | | 0% | | | 0% | | | 0% | | | 0% | | | 0% | 0 | 0 | 0 | 0% |
| | Reingresos | | | 0% | | | 0% | | | 0% | | | 0% | | | 0% | | | 0% | | | 0% | | | 0% | 0 | 0 | 0 | 0% |
| SUMA | | 7 | 25 | 100% | 12 | 41 | 100% | 7 | 22 | 100% | 8 | 19 | 100% | 9 | 22 | 100% | 1 | 24 | 100% | 9 | 34 | 100% | 16 | 58 | 100% | 69 | 245 | 314 | 100% |
| TOTAL | | 32 | | | 53 | | | 29 | | | 27 | | | 31 | | | 25 | | | 43 | | | 74 | | | 314 | | | |
| TERMINARON | Egresados | | | | | | | | | | | | | | | | | | | | | | | | | 0 | 0 | 0 | |
| | Graduados | | | | - | | | | | | - | | | | | | | | | | | | -10 | 34 | | 10 | 34 | 44 | - |

Fuente: Programa Académico

Nota: **Matricula Primer Curso* igual a primer semestre del cuadro Población Estudiantil, Alumnos Matriculados según programa y nivel

## SITUACIÓN ACADÉMICA POBLACIÓN ESTUDIANTIL
## FACULTAD DE INGENIERÍA Y ARQUITECTURA
## PROGRAMA DE DISEÑO DIGITAL Y MULTIMEDIA

### I P - 2016

Cuadro 20

| ESTUDIANTES | PROVENIENCIA | No. DE SEMESTRES I | | | II | | | III | | | IV | | | V | | | VI | | | VII | | | VIII | | | IX | | | TOTAL | | POBL. TOTAL | % POBL. TOTAL |
|---|---|---|---|---|---|---|---|---|---|---|---|---|---|---|---|---|---|---|---|---|---|---|---|---|---|---|---|---|---|---|---|---|
| | | H | M | % | H | M | % | H | M | % | H | M | % | H | M | % | H | M | % | H | M | % | H | M | % | H | M | % | H | M | | |
| Matriculados | *Matric. Primer Curso** | 23 | 11 | 100% | 23 | 6 | 100% | 17 | 10 | 100% | 15 | 10 | 100% | 11 | 7 | 100% | 17 | 3 | 100% | 14 | 6 | 100% | 15 | 12 | 100% | 11 | 5 | 100% | 146 | 70 | 216 | 100% |
| | Matric. Primer Curso por primera vez | 22 | 11 | 97% | | | | | | | | | | | | | | | | | | | | | | | | | 22 | 11 | | |
| Aprobados | | 17 | 10 | 79% | 19 | 6 | 86% | 16 | 9 | 93% | 14 | 10 | 96% | 11 | 7 | 100% | 17 | 3 | 100% | 13 | 6 | 95% | 15 | 12 | 100% | 11 | 5 | 100% | 133 | 68 | 201 | 93% |
| Perdieron | | 6 | 1 | 21% | 4 | | 14% | 1 | 1 | 7% | 1 | | 4% | | | 0% | | | 0% | 1 | | 5% | | | 0% | | | 0% | 13 | 2 | 15 | 7% |
| Deserción | | | | 0% | | | 0% | | | 0% | | | 0% | | | 0% | | | 0% | | | 0% | | | 0% | | | 0% | 0 | 0 | 0 | 0% |
| SUMA | | 23 | 11 | 100% | 23 | 6 | 100% | 17 | 10 | 100% | 15 | 10 | 100% | 11 | 7 | 100% | 17 | 3 | 100% | 14 | 6 | 100% | 15 | 12 | 100% | 11 | 5 | 100% | 146 | 70 | 216 | 100% |
| TOTAL | | 34 | | | 29 | | | 27 | | | 25 | | | 18 | | | 20 | | | 20 | | | 27 | | | 16 | | | 216 | | | |
| | Antiguos | 1 | | 3% | 22 | 6 | 97% | 17 | 10 | 100% | 15 | 10 | 100% | 11 | 7 | 100% | 17 | 3 | 100% | 14 | 6 | 100% | 15 | 12 | 100% | 11 | 5 | 100% | 123 | 59 | 182 | 84% |
| | Nuevos y /o primiparos | 22 | 11 | 97% | 1 | | 3% | | | 0% | | | 0% | | | 0% | | | 0% | | | 0% | | | 0% | | | 0% | 23 | 11 | 34 | 16% |
| | Transferencia | | | 0% | | | 0% | | | 0% | | | 0% | | | 0% | | | 0% | | | 0% | | | 0% | | | 0% | 0 | 0 | 0 | 0% |
| | Readmitidos | | | 0% | | | 0% | | | 0% | | | 0% | | | 0% | | | 0% | | | 0% | | | 0% | | | 0% | 0 | 0 | 0 | 0% |
| | Reingresos | | | 0% | | | 0% | | | 0% | | | 0% | | | 0% | | | 0% | | | 0% | | | 0% | | | 0% | 0 | 0 | 0 | 0% |
| SUMA | | 23 | 11 | 100% | 23 | 6 | 100% | 17 | 10 | 100% | 15 | 10 | 100% | 11 | 7 | 100% | 17 | 3 | 100% | 14 | 6 | 100% | 15 | 12 | 100% | 11 | 5 | 100% | 146 | 70 | 216 | 100% |
| TOTAL | | 34 | | | 29 | | | 27 | | | 25 | | | 18 | | | 20 | | | 20 | | | 27 | | | 16 | | | 216 | | | |
| TERMINARON | Egresados | | | | | | | | | | | | | | | | | | | | | | | | | | | | | | | |
| | Graduados | | | | | | | | | | | | | | | | | | | | | | | | | 5 | 3 | | 5 | 3 | 8 | |

Fuente: Programa Académico

Nota: ***Matricula Primer Curso*** igual a primer semestre del cuadro Población Estudiantil, Alumnos Matriculados según programa y nivel

### II P - 2016

Cuadro 21

| ESTUDIANTES | PROVENIENCIA | No. DE SEMESTRES I | | | II | | | III | | | IV | | | V | | | VI | | | VII | | | VIII | | | IX | | | TOTAL | | POBL. TOTAL | % POBL. TOTAL |
|---|---|---|---|---|---|---|---|---|---|---|---|---|---|---|---|---|---|---|---|---|---|---|---|---|---|---|---|---|---|---|---|---|
| | | H | M | % | H | M | % | H | M | % | H | M | % | H | M | % | H | M | % | H | M | % | H | M | % | H | M | % | H | M | | |
| Matriculados | *Matric. Primer Curso** | 23 | 12 | 100% | 20 | 10 | 100% | 19 | 7 | 100% | 14 | 10 | 100% | 13 | 9 | 100% | 16 | 6 | 100% | 12 | 4 | 100% | 15 | 8 | 100% | 17 | 12 | 100% | 149 | 78 | 227 | 100% |
| | Matric. Primer Curso por primera vez | 21 | 12 | 94% | | | | | | | | | | | | | | | | | | | | | | | | | 21 | 12 | | |
| Aprobados | | 23 | 12 | 100% | 14 | 9 | 77% | 19 | 7 | 100% | 14 | 10 | 100% | 13 | 9 | 100% | 15 | 6 | 95% | 12 | 4 | 100% | 15 | 7 | 96% | 15 | 12 | 93% | 140 | 76 | 216 | 95% |
| Perdieron | | | | 0% | 6 | 1 | 23% | | | 0% | | | 0% | | | 0% | 1 | | 5% | | | 0% | | 1 | 4% | 2 | | 7% | 9 | 2 | 11 | 5% |
| Deserción | | | | 0% | | | 0% | | | 0% | | | 0% | | | 0% | | | 0% | | | 0% | | | 0% | | | 0% | 0 | 0 | 0 | 0% |
| SUMA | | 23 | 12 | 100% | 20 | 10 | 100% | 19 | 7 | 100% | 14 | 10 | 100% | 13 | 9 | 100% | 16 | 6 | 100% | 12 | 4 | 100% | 15 | 8 | 100% | 17 | 12 | 100% | 149 | 78 | 227 | 100% |
| TOTAL | | 35 | | | 30 | | | 26 | | | 24 | | | 22 | | | 22 | | | 16 | | | 23 | | | 29 | | | 227 | | | |
| | Antiguos | 2 | | 6% | 20 | 10 | 100% | 19 | 7 | 100% | 14 | 10 | 100% | 13 | 9 | 100% | 16 | 6 | 100% | 12 | 4 | 100% | 15 | 8 | 100% | 17 | 12 | 100% | 128 | 66 | 194 | 85% |
| | Nuevos y /o primiparos | 21 | 12 | 94% | | | 0% | | | 0% | | | 0% | | | 0% | | | 0% | | | 0% | | | 0% | | | 0% | 21 | 12 | 33 | 15% |
| | Transferencia | | | 0% | | | 0% | | | 0% | | | 0% | | | 0% | | | 0% | | | 0% | | | 0% | | | 0% | 0 | 0 | 0 | 0% |
| | Readmitidos | | | 0% | | | 0% | | | 0% | | | 0% | | | 0% | | | 0% | | | 0% | | | 0% | | | 0% | 0 | 0 | 0 | 0% |
| | Reingresos | | | 0% | | | 0% | | | 0% | | | 0% | | | 0% | | | 0% | | | 0% | | | 0% | | | 0% | 0 | 0 | 0 | 0% |
| SUMA | | 23 | 12 | 100% | 20 | 10 | 100% | 19 | 7 | 100% | 14 | 10 | 100% | 13 | 9 | 100% | 16 | 6 | 100% | 12 | 4 | 100% | 15 | 8 | 100% | 17 | 12 | 100% | 149 | 78 | 227 | 100% |
| TOTAL | | 35 | | | 30 | | | 26 | | | 24 | | | 22 | | | 22 | | | 16 | | | 23 | | | 29 | | | 227 | | | |
| TERMINARON | Egresados | | | | | | | | | | | | | | | | | | | | | | | | | | | | | | | |
| | Graduados | | | | | | | | | | | | | | | | | | | | | | | | | 11 | 12 | | 11 | 12 | 23 | |

Fuente: Programa Académico

Nota: ***Matricula Primer Curso*** igual a primer semestre del cuadro Población Estudiantil, Alumnos Matriculados según programa y nivel

Área Académica

## SITUACIÓN ACADÉMICA POBLACIÓN ESTUDIANTIL
## FACULTAD DE INGENIERÍA Y ARQUITECTURA
## PROGRAMA DELINEANTES DE ARQUITECTURA E INGENIERÍA - GRUPO A

### IP - 2016

Cuadro 22

| ESTUDIANTES | PROVENIENCIA | No. DE SEMESTRES I | | | II | | | III | | | IV | | | V | | | VI | | | TOTAL | | POBL. TOTAL | % POBL. TOTAL |
|---|---|---|---|---|---|---|---|---|---|---|---|---|---|---|---|---|---|---|---|---|---|---|---|
| | | H | M | % | H | M | % | H | M | % | H | M | % | H | M | % | H | M | % | H | M | | |
| Matriculados | *Matric. Primer Curso** | 18 | 17 | 100% | 10 | 14 | 100% | 11 | 7 | 100% | 10 | 9 | 100% | 5 | 9 | 100% | 11 | 9 | 100% | 65 | 65 | 130 | 100% |
| | Matric. Primer Curso por primera vez | 18 | 17 | 100% | | | | | | | | | | | | | | | | 18 | 17 | | |
| Aprobados | | 14 | 15 | 83% | 9 | 13 | 92% | 8 | 7 | 83% | 9 | 9 | 95% | 5 | 9 | 100% | 10 | 9 | 95% | 55 | 62 | 117 | 90% |
| Perdieron | | 4 | 2 | 17% | 1 | 1 | 8% | 3 | | 17% | 1 | | 5% | | | 0% | 1 | | 5% | 10 | 3 | 13 | 10% |
| Deserción | | | | 0% | | | 0% | | | 0% | | | 0% | | | 0% | | | 0% | 0 | 0 | 0 | 0% |
| SUMA | | 18 | 17 | 100% | 10 | 14 | 100% | 11 | 7 | 100% | 10 | 9 | 100% | 5 | 9 | 100% | 11 | 9 | 100% | 65 | 65 | 130 | 100% |
| TOTAL | | 35 | | | 24 | | | 18 | | | 19 | | | 14 | | | 20 | | | 130 | | | |
| | Antiguos | | | 0% | 10 | 14 | 100% | 11 | 7 | 100% | 10 | 9 | 100% | 5 | 9 | 100% | 11 | 9 | 100% | 47 | 48 | 95 | 73% |
| | Nuevos y /o primiparos | 18 | 17 | 100% | | | 0% | | | 0% | | | 0% | | | 0% | | | 0% | 18 | 17 | 35 | 27% |
| | Transferencia | | | 0% | | | 0% | | | 0% | | | 0% | | | 0% | | | 0% | 0 | 0 | 0 | 0% |
| | Readmitidos | | | 0% | | | 0% | | | 0% | | | 0% | | | 0% | | | 0% | 0 | 0 | 0 | 0% |
| | Reingresos | | | 0% | | | 0% | | | 0% | | | 0% | | | 0% | | | 0% | 0 | 0 | 0 | 0% |
| SUMA | | 18 | 17 | 100% | 10 | 14 | 100% | 11 | 7 | 100% | 10 | 9 | 100% | 5 | 9 | 100% | 11 | 9 | 100% | 65 | 65 | 130 | 100% |
| TOTAL | | 35 | | | 24 | | | 18 | | | 19 | | | 14 | | | 20 | | | 130 | | | |
| TERMINARON | Egresados | | | | | | | | | | | | | | | | | | | 0 | 0 | 0 | |
| | Graduados | | | | | | | | | | | | | | | | 7 | 7 | | 7 | 7 | 14 | |

Fuente: Programa Académico

Nota: **Matricula Primer Curso* igual a primer semestre del cuadro Población Estudiantil, Alumnos Matriculados según programa y nivel

### II P - 2016

Cuadro 23

| ESTUDIANTES | PROVENIENCIA | No. DE SEMESTRES I | | | II | | | III | | | IV | | | V | | | VI | | | TOTAL | | POBL. TOTAL | % POBL. TOTAL |
|---|---|---|---|---|---|---|---|---|---|---|---|---|---|---|---|---|---|---|---|---|---|---|---|
| | | H | M | % | H | M | % | H | M | % | H | M | % | H | M | % | H | M | % | H | M | | |
| Matriculados | *Matric. Primer Curso** | 21 | 14 | 100% | 13 | 14 | 100% | 12 | 13 | 100% | 9 | 7 | 100% | 8 | 7 | 100% | 9 | 10 | 100% | 72 | 65 | 137 | 100% |
| | Matric. Primer Curso por primera vez | 19 | 13 | 91% | | | | | | | | | | | | | | | | 19 | 13 | | |
| Aprobados | | 17 | 12 | 83% | 7 | 13 | 74% | 10 | 12 | 88% | 9 | 7 | 100% | 7 | 7 | 93% | 9 | 9 | 95% | 59 | 60 | 119 | 87% |
| Perdieron | | 4 | 2 | 17% | 6 | 1 | 26% | 2 | 1 | 12% | | | 0% | 1 | | 7% | | 1 | 5% | 13 | 5 | 18 | 13% |
| Deserción | | | | 0% | | | 0% | | | 0% | | | 0% | | | 0% | | | 0% | 0 | 0 | 0 | 0% |
| SUMA | | 21 | 14 | 100% | 13 | 14 | 100% | 12 | 13 | 100% | 9 | 7 | 100% | 8 | 7 | 100% | 9 | 10 | 100% | 72 | 65 | 137 | 100% |
| TOTAL | | 35 | | | 27 | | | 25 | | | 16 | | | 15 | | | 19 | | | 137 | | | |
| | Antiguos | 2 | 1 | 9% | 13 | 14 | 100% | 12 | 13 | 100% | 9 | 7 | 100% | 8 | 7 | 100% | 9 | 10 | 100% | 53 | 52 | 105 | 77% |
| | Nuevos y /o primiparos | 19 | 13 | 91% | | | 0% | | | 0% | | | 0% | | | 0% | | | 0% | 19 | 13 | 32 | 23% |
| | Transferencia | | | 0% | | | 0% | | | 0% | | | 0% | | | 0% | | | 0% | 0 | 0 | 0 | 0% |
| | Readmitidos | | | 0% | | | 0% | | | 0% | | | 0% | | | 0% | | | 0% | 0 | 0 | 0 | 0% |
| | Reingresos | | | 0% | | | 0% | | | 0% | | | 0% | | | 0% | | | 0% | 0 | 0 | 0 | 0% |
| SUMA | | 21 | 14 | 100% | 13 | 14 | 100% | 12 | 13 | 100% | 9 | 7 | 100% | 8 | 7 | 100% | 9 | 10 | 100% | 72 | 65 | 137 | 100% |
| TOTAL | | 35 | | | 27 | | | 25 | | | 16 | | | 15 | | | 19 | | | 137 | | | |
| TERMINARON | Egresados | | | | | | | | | | | | | | | | | | | 0 | 0 | 0 | |
| | Graduados | | | | | | | | | | | | | | | | 6 | 10 | | 6 | 10 | 16 | |

Fuente: Programa Académico

Nota: **Matricula Primer Curso* igual a primer semestre del cuadro Población Estudiantil, Alumnos Matriculados según programa y nivel

## SITUACIÓN ACADÉMICA POBLACIÓN ESTUDIANTIL
## FACULTAD DE INGENIERÍA Y ARQUITECTURA
## PROGRAMA DELINEANTES DE ARQUITECTURA E INGENIERÍA - GRUPO B

### IP - 2016

Cuadro 24

| ESTUDIANTES | PROVENIENCIA | No. DE SEMESTRES I | | | II | | | III | | | IV | | | V | | | VI | | | TOTAL | | POBL. TOTAL | % POBL. TOTAL |
|---|---|---|---|---|---|---|---|---|---|---|---|---|---|---|---|---|---|---|---|---|---|---|---|
| | | H | M | % | H | M | % | H | M | % | H | M | % | H | M | % | H | M | % | H | M | | |
| Matriculados | *Matric. Primer Curso** | 26 | 7 | 100% | 22 | 10 | 100% | 14 | 7 | 100% | 23 | 2 | 100% | 11 | 7 | 100% | 20 | 12 | 100% | 116 | 45 | 161 | 100% |
| | Matric. Primer Curso por primera vez | 26 | 7 | 100% | | | | | | | | | | | | | | | | 26 | 7 | | |
| Aprobados | | 23 | 7 | 91% | 21 | 10 | 97% | 13 | 7 | 95% | 21 | 1 | 88% | 10 | 7 | 94% | 20 | 12 | 100% | 108 | 44 | 152 | 94% |
| Perdieron | | 3 | | 9% | 1 | | 3% | 1 | | 5% | 2 | 1 | 12% | 1 | | 6% | | | 0% | 8 | 1 | 9 | 6% |
| Deserción | | | | 0% | | | 0% | | | 0% | | | 0% | | | 0% | | | 0% | 0 | 0 | 0 | 0% |
| SUMA | | 26 | 7 | 100% | 22 | 10 | 100% | 14 | 7 | 100% | 23 | 2 | 100% | 11 | 7 | 100% | 20 | 12 | 100% | 116 | 45 | 161 | 100% |
| TOTAL | | 33 | | | 32 | | | 21 | | | 25 | | | 18 | | | 32 | | | 161 | | | |
| | Antiguos | | | 0% | 22 | 10 | 100% | 14 | 6 | 95% | 22 | 2 | 96% | 11 | 7 | 100% | 20 | 12 | 100% | 89 | 37 | 126 | 78% |
| | Nuevos y /o primiparos | 26 | 7 | 100% | | | 0% | | 1 | 5% | 1 | | 4% | | | 0% | | | 0% | 27 | 8 | 35 | 22% |
| | Transferencia interna | | | 0% | | | 0% | | | 0% | | | 0% | | | 0% | | | 0% | 0 | 0 | 0 | 0% |
| | Readmitidos | | | 0% | | | 0% | | | 0% | | | 0% | | | 0% | | | 0% | 0 | 0 | 0 | 0% |
| | Reingresos | | | 0% | | | 0% | | | 0% | | | 0% | | | 0% | | | 0% | 0 | 0 | 0 | 0% |
| SUMA | | 26 | 7 | 100% | 22 | 10 | 100% | 14 | 7 | 100% | 23 | 2 | 100% | 11 | 7 | 100% | 20 | 12 | 100% | 116 | 45 | 161 | 100% |
| TOTAL | | 33 | | | 32 | | | 21 | | | 25 | | | 18 | | | 32 | | | 161 | | | |
| TERMINARON | Egresados | | | | | | | | | | | | | | | | | | | 0 | 0 | 0 | |
| | Graduados | | | | | | | | | | | | | | | | 18 | 11 | | 18 | 11 | 29 | |

Fuente: Programa Académico

Nota: ***Matricula Primer Curso*** igual a primer semestre del cuadro Población Estudiantil, Alumnos Matriculados según programa y nivel

### II P - 2016

Cuadro 25

| ESTUDIANTES | PROVENIENCIA | No. DE SEMESTRES I | | | II | | | III | | | IV | | | V | | | VI | | | TOTAL | | POBL. TOTAL | % POBL. TOTAL |
|---|---|---|---|---|---|---|---|---|---|---|---|---|---|---|---|---|---|---|---|---|---|---|---|
| | | H | M | % | H | M | % | H | M | % | H | M | % | H | M | % | H | M | % | H | M | | |
| Matriculados | *Matric. Primer Curso** | 24 | 7 | 100% | 28 | 11 | 100% | 16 | 7 | 100% | 12 | 5 | 100% | 19 | 1 | 100% | 16 | 10 | 100% | 115 | 41 | 156 | 100% |
| | Matric. Primer Curso por primera vez | 22 | 4 | 84% | | | | | | | | | | | | | | | | 22 | 4 | | |
| Aprobados | | 16 | 7 | 74% | 22 | 7 | 74% | 15 | 6 | 91% | 9 | 5 | 82% | 19 | 1 | 100% | 15 | 10 | 96% | 96 | 36 | 132 | 85% |
| Perdieron | | 8 | | 26% | 6 | 4 | 26% | 1 | 1 | 9% | 3 | | 18% | | | 0% | 1 | | 4% | 19 | 5 | 24 | 15% |
| Deserción | | | | 0% | | | 0% | | | 0% | | | 0% | | | 0% | | | 0% | 0 | 0 | 0 | 0% |
| SUMA | | 24 | 7 | 100% | 28 | 11 | 100% | 16 | 7 | 100% | 12 | 5 | 100% | 19 | 1 | 100% | 16 | 10 | 100% | 115 | 41 | 156 | 100% |
| TOTAL | | 31 | | | 39 | | | 23 | | | 17 | | | 20 | | | 26 | | | 156 | | | |
| | Antiguos | 2 | 3 | 16% | 28 | 11 | 100% | 15 | 7 | 96% | 12 | 5 | 100% | 19 | 1 | 100% | 16 | 10 | 100% | 92 | 37 | 129 | 83% |
| | Nuevos y /o primiparos | 22 | 4 | 84% | | | 0% | 1 | | 4% | | | 0% | | | 0% | | | 0% | 23 | 4 | 27 | 17% |
| | Transferencia | | | 0% | | | 0% | | | 0% | | | 0% | | | 0% | | | 0% | 0 | 0 | 0 | 0% |
| | Readmitidos | | | 0% | | | 0% | | | 0% | | | 0% | | | 0% | | | 0% | 0 | 0 | 0 | 0% |
| | Reingresos | | | 0% | | | 0% | | | 0% | | | 0% | | | 0% | | | 0% | 0 | 0 | 0 | 0% |
| SUMA | | 24 | 7 | 100% | 28 | 11 | 100% | 16 | 7 | 100% | 12 | 5 | 100% | 19 | 1 | 100% | 16 | 10 | 100% | 115 | 41 | 156 | 100% |
| TOTAL | | 31 | | | 39 | | | 23 | | | 17 | | | 20 | | | 26 | | | 156 | | | |
| TERMINARON | Egresados | | | | | | | | | | | | | | | | | | | 0 | 0 | 0 | |
| | Graduados | | | | | | | | | | | | | | | | 8 | 6 | | 8 | 6 | 14 | |

Fuente: Programa Académico

Nota: ***Matricula Primer Curso*** igual a primer semestre del cuadro Población Estudiantil, Alumnos Matriculados según programa y nivel

Area Academica

## SITUACIÓN ACADÉMICA POBLACIÓN ESTUDIANTIL
## FACULTAD DE INGENIERÍA Y ARQUITECTURA
## PROGRAMA TECNOLOGÍA EN ADMINISTRACIÓN Y EJECUCIÓN DE CONSTRUCCIONES

### IP - 2016

Cuadro 26

| ESTUDIANTES | PROVENIENCIA | No. DE SEMESTRES I H | I M | I % | II H | II M | II % | III H | III M | III % | IV H | IV M | IV % | V H | V M | V % | VI H | VI M | VI % | TOTAL H | TOTAL M | POBL. TOTAL | % POBL. TOTAL |
|---|---|---|---|---|---|---|---|---|---|---|---|---|---|---|---|---|---|---|---|---|---|---|---|
| Matriculados | *Matric. Primer Curso** | 38 | 20 | 100% | 34 | 11 | 100% | 23 | 12 | 100% | 34 | 8 | 100% | 32 | 19 | 100% | 15 | 9 | 100% | 176 | 79 | 255 | 100% |
| | Matric. Primer Curso por primera vez | 38 | 20 | 100% | | | | | | | | | | | | | | | | 38 | 20 | | |
| Aprobados | | 30 | 18 | 83% | 29 | 9 | 84% | 23 | 12 | 100% | 32 | 8 | 95% | 30 | 19 | 96% | 15 | 8 | 96% | 159 | 74 | 233 | 91% |
| Perdieron | | 8 | 2 | 17% | 5 | 2 | 16% | | | 0% | 2 | | 5% | 2 | | 4% | | 1 | 4% | 17 | 5 | 22 | 9% |
| Deserción | | | | 0% | | | 0% | | | 0% | | | 0% | | | 0% | | | 0% | 0 | 0 | 0 | 0% |
| **SUMA** | | 38 | 20 | 100% | 34 | 11 | 100% | 23 | 12 | 100% | 34 | 8 | 100% | 32 | 19 | 100% | 15 | 9 | 100% | 176 | 79 | 255 | 100% |
| **TOTAL** | | 58 | | | 45 | | | 35 | | | 42 | | | 51 | | | 24 | | | 255 | | | |
| | Antiguos | | | 0% | 1 | | 2% | 2 | 1 | 9% | 34 | 8 | 100% | 32 | 19 | 100% | 15 | 9 | 100% | 84 | 37 | 121 | 47% |
| | Nuevos y /o primiparos | 38 | 20 | 100% | 33 | 11 | 98% | 21 | 11 | 91% | | | 0% | | | 0% | | | 0% | 92 | 42 | 134 | 53% |
| | Transferencia | | | 0% | | | 0% | | | 0% | | | 0% | | | 0% | | | 0% | 0 | 0 | 0 | 0% |
| | Readmitidos | | | 0% | | | 0% | | | 0% | | | 0% | | | 0% | | | 0% | 0 | 0 | 0 | 0% |
| | Reingresos | | | 0% | | | 0% | | | 0% | | | 0% | | | 0% | | | 0% | 0 | 0 | 0 | 0% |
| **SUMA** | | 38 | 20 | 100% | 34 | 11 | 100% | 23 | 12 | 100% | 34 | 8 | 100% | 32 | 19 | 100% | 15 | 9 | 100% | 176 | 79 | 255 | 100% |
| **TOTAL** | | 58 | | | 45 | | | 35 | | | 42 | | | 51 | | | 24 | | | 255 | | | |
| TERMINARON | Egresados | | | | | | | | | | | | | | | | | | | 0 | 0 | 0 | |
| | Graduados | | | | | | | | | | | | | | | | 11 | 10 | | 11 | 10 | 21 | |

Fuente: Programa Académico

Nota: **Matricula Primer Curso* igual a primer semestre del cuadro Población Estudiantil, Alumnos Matriculados según programa y nivel

### IIP - 2016

Cuadro 27

| ESTUDIANTES | PROVENIENCIA | No. DE SEMESTRES I H | I M | I % | II H | II M | II % | III H | III M | III % | IV H | IV M | IV % | V H | V M | V % | VI H | VI M | VI % | TOTAL H | TOTAL M | POBL. TOTAL | % POBL. TOTAL |
|---|---|---|---|---|---|---|---|---|---|---|---|---|---|---|---|---|---|---|---|---|---|---|---|
| Matriculados | *Matric. Primer Curso** | 40 | 7 | 100% | 30 | 16 | 100% | 33 | 15 | 100% | 20 | 11 | 100% | 33 | 9 | 100% | 32 | 17 | 100% | 188 | 75 | 263 | 100% |
| | Matric. Primer Curso por primera vez | 40 | 7 | 100% | | | | | | | | | | | | | | | | 40 | 7 | | |
| Aprobados | | 31 | 5 | 77% | 26 | 15 | 89% | 30 | 14 | 92% | 18 | 9 | 87% | 30 | 8 | 90% | 32 | 17 | 100% | 167 | 68 | 235 | 89% |
| Perdieron | | 9 | 2 | 23% | 4 | 1 | 11% | 3 | 1 | 8% | 2 | 2 | 13% | 3 | 1 | 10% | | | 0% | 21 | 7 | 28 | 11% |
| Deserción | | | | 0% | | | 0% | | | 0% | | | 0% | | | 0% | | | 0% | 0 | 0 | 0 | 0% |
| **SUMA** | | 40 | 7 | 100% | 30 | 16 | 100% | 33 | 15 | 100% | 20 | 11 | 100% | 33 | 9 | 100% | 32 | 17 | 100% | 188 | 75 | 263 | 100% |
| **TOTAL** | | 47 | | | 46 | | | 48 | | | 31 | | | 42 | | | 49 | | | 263 | | | |
| | Antiguos | | | 0% | 29 | 14 | 93% | 31 | 9 | 83% | 20 | 11 | 100% | 33 | 9 | 100% | 32 | 17 | 100% | 145 | 60 | 205 | 78% |
| | Nuevos y /o primiparos | 40 | 7 | 100% | 1 | 2 | 7% | 2 | 6 | 17% | | | 0% | | | 0% | | | 0% | 43 | 15 | 58 | 22% |
| | Transferencia | | | 0% | | | 0% | | | 0% | | | 0% | | | 0% | | | 0% | 0 | 0 | 0 | 0% |
| | Readmitidos | | | 0% | | | 0% | | | 0% | | | 0% | | | 0% | | | 0% | 0 | 0 | 0 | 0% |
| | Reingresos | | | 0% | | | 0% | | | 0% | | | 0% | | | 0% | | | 0% | 0 | 0 | 0 | 0% |
| **SUMA** | | 40 | 7 | 100% | 30 | 16 | 100% | 33 | 15 | 100% | 20 | 11 | 100% | 33 | 9 | 100% | 32 | 17 | 100% | 188 | 75 | 263 | 100% |
| **TOTAL** | | 47 | | | 46 | | | 48 | | | 31 | | | 42 | | | 49 | | | 263 | | | |
| TERMINARON | Egresados | | | | | | | | | | | | | | | | | | | 0 | 0 | 0 | |
| | Graduados | | | | | | | | | | | | | | | | 26 | 15 | | 26 | 15 | 41 | |

Fuente: Programa Académico

Nota: **Matricula Primer Curso* igual a primer semestre del cuadro Población Estudiantil, Alumnos Matriculados según programa y nivel

## SITUACIÓN ACADÉMICA POBLACIÓN ESTUDIANTIL
## FACULTAD DE ADMINISTRACIÓN Y ECONOMÍA
## PROGRAMA TECNOLOGÍA EN ASISTENCIA GERENCIAL PRESENCIAL

### IP - 2016

Cuadro 28

| ESTUDIANTES | PROVENIENCIA | No. DE SEMESTRES I H | I M | I % | II H | II M | II % | III H | III M | III % | IV H | IV M | IV % | V H | V M | V % | VI H | VI M | VI % | TOTAL H | TOTAL M | POBL. TOTAL | % POBL. TOTAL |
|---|---|---|---|---|---|---|---|---|---|---|---|---|---|---|---|---|---|---|---|---|---|---|---|
| Matriculados | *Matric. Primer Curso** | 10 | 25 | 100% | 12 | 13 | 100% | 6 | 20 | 100% | 4 | 11 | 100% | 2 | 5 | 100% | 3 | 12 | 100% | 37 | 86 | 123 | 100% |
| | Matric. Primer Curso por primera vez | 10 | 25 | 100% | | | | | | | | | | | | | | | | 10 | 25 | | |
| Aprobados | | 8 | 24 | 91% | 10 | 11 | 84% | 6 | 18 | 92% | 2 | 11 | 87% | 2 | 5 | 100% | 3 | 12 | 100% | 31 | 81 | 112 | 91% |
| Perdieron | | 2 | 1 | 9% | 2 | 2 | 16% | | 2 | 8% | 2 | | 13% | | | 0% | | | 0% | 6 | 5 | 11 | 9% |
| Deserción | | | | 0% | | | 0% | | | 0% | | | 0% | | | 0% | | | 0% | 0 | 0 | 0 | 0% |
| SUMA | | 10 | 25 | 100% | 12 | 13 | 100% | 6 | 20 | 100% | 4 | 11 | 100% | 2 | 5 | 100% | 3 | 12 | 100% | 37 | 86 | 123 | 100% |
| TOTAL | | 35 | | | 25 | | | 26 | | | 15 | | | 7 | | | 15 | | | 123 | | | |
| | Antiguos | | | 0% | 12 | 13 | 100% | 6 | 20 | 100% | 4 | 11 | 100% | 2 | 5 | 100% | 3 | 12 | 100% | 27 | 61 | 88 | 72% |
| | Nuevos y /o primiparos | 10 | 25 | 100% | | | 0% | | | 0% | | | 0% | | | 0% | | | 0% | 10 | 25 | 35 | 28% |
| | Transferencia | | | 0% | | | 0% | | | 0% | | | 0% | | | 0% | | | 0% | 0 | 0 | 0 | 0% |
| | Readmitidos | | | 0% | | | 0% | | | 0% | | | 0% | | | 0% | | | 0% | 0 | 0 | 0 | 0% |
| | Reingresos | | | 0% | | | 0% | | | 0% | | | 0% | | | 0% | | | 0% | 0 | 0 | 0 | 0% |
| SUMA | | 10 | 25 | 100% | 12 | 13 | 100% | 6 | 20 | 100% | 4 | 11 | 100% | 2 | 5 | 100% | 3 | 12 | 100% | 37 | 86 | 123 | 100% |
| TOTAL | | 35 | | | 25 | | | 26 | | | 15 | | | 7 | | | 15 | | | 123 | | | |
| TERMINARON | Egresados | | | | | | | | | | | | | | | | | | | 0 | 0 | 0 | |
| | Graduados | | | | | | | | | | | | | | | | 2 | 8 | | 2 | 8 | 10 | |

Fuente: Programa Académico

Nota: **Matricula Primer Curso* igual a primer semestre del cuadro Población Estudiantil, Alumnos Matriculados según programa y nivel

### IIP - 2016

Cuadro 29

| ESTUDIANTES | PROVENIENCIA | No. DE SEMESTRES I H | I M | I % | II H | II M | II % | III H | III M | III % | IV H | IV M | IV % | V H | V M | V % | VI H | VI M | VI % | TOTAL H | TOTAL M | POBL. TOTAL | % POBL. TOTAL |
|---|---|---|---|---|---|---|---|---|---|---|---|---|---|---|---|---|---|---|---|---|---|---|---|
| Matriculados | *Matric. Primer Curso** | 6 | 15 | 100% | 7 | 22 | 100% | 9 | 12 | 100% | 7 | 17 | 100% | 2 | 7 | 100% | 3 | 9 | 100% | 34 | 82 | 116 | 100% |
| | Matric. Primer Curso por primera vez | 5 | 15 | 95% | | | | | | | | | | | | | | | | 5 | 15 | | |
| Aprobados | | 4 | 14 | 86% | 7 | 20 | 93% | 9 | 10 | 90% | 6 | 17 | 96% | 2 | 7 | 100% | 3 | 9 | 100% | 31 | 77 | 108 | 93% |
| Perdieron | | 2 | 1 | 14% | | 2 | 7% | | 2 | 10% | 1 | | 4% | | | 0% | | | 0% | 3 | 5 | 8 | 7% |
| Deserción | | | | 0% | | | 0% | | | 0% | | | 0% | | | 0% | | | 0% | 0 | 0 | 0 | 0% |
| SUMA | | 6 | 15 | 100% | 7 | 22 | 100% | 9 | 12 | 100% | 7 | 17 | 100% | 2 | 7 | 100% | 3 | 9 | 100% | 34 | 82 | 116 | 100% |
| TOTAL | | 21 | | | 29 | | | 21 | | | 24 | | | 9 | | | 12 | | | 116 | | | |
| | Antiguos | 1 | | 5% | 7 | 22 | 100% | 9 | 12 | 100% | 7 | 17 | 100% | 2 | 7 | 100% | 3 | 9 | 100% | 29 | 67 | 96 | 83% |
| | Nuevos y /o primiparos | 5 | 15 | 95% | | | 0% | | | 0% | | | 0% | | | 0% | | | 0% | 5 | 15 | 20 | 17% |
| | Transferencia | | | 0% | | | 0% | | | 0% | | | 0% | | | 0% | | | 0% | 0 | 0 | 0 | 0% |
| | Readmitidos | | | 0% | | | 0% | | | 0% | | | 0% | | | 0% | | | 0% | 0 | 0 | 0 | 0% |
| | Reingresos | | | 0% | | | 0% | | | 0% | | | 0% | | | 0% | | | 0% | 0 | 0 | 0 | 0% |
| SUMA | | 6 | 15 | 100% | 7 | 22 | 100% | 9 | 12 | 100% | 7 | 17 | 100% | 2 | 7 | 100% | 3 | 9 | 100% | 34 | 82 | 116 | 100% |
| TOTAL | | 21 | | | 29 | | | 21 | | | 24 | | | 9 | | | 12 | | | 116 | | | |
| TERMINARON | Egresados | | | | | | | | | | | | | | | | | | | 0 | 0 | 0 | |
| | Graduados | | | | | | | | | | | | | | | | 4 | 7 | | 4 | 7 | 11 | |

Fuente: Programa Académico

Nota: **Matricula Primer Curso* igual a primer semestre del cuadro Población Estudiantil, Alumnos Matriculados según programa y nivel

Area Académica

## SITUACIÓN ACADÉMICA POBLACIÓN ESTUDIANTIL
## FACULTAD DE ADMINISTRACIÓN Y ECONOMÍA
## PROGRAMA TECNOLOGÍA EN ASISTENCIA GERENCIAL PRESENCIAL FUNZA

### IP - 2016

Cuadro 30

| ESTUDIANTES | PROVENIENCIA | No. DE SEMESTRES I | | | II | | | III | | | IV | | | V | | | VI | | | TOTAL | | POBL. TOTAL | % POBL. TOTAL |
|---|---|---|---|---|---|---|---|---|---|---|---|---|---|---|---|---|---|---|---|---|---|---|---|
| | | H | M | % | H | M | % | H | M | % | H | M | % | H | M | % | H | M | % | H | M | | |
| Matriculados | *Matric. Primer Curso** | 8 | 13 | 100% | 9 | 14 | 100% | 6 | 11 | 100% | 12 | 13 | 100% | | | | | | | 35 | 51 | 86 | 100% |
| | Matric. Primer Curso por primera vez | 8 | 13 | 100% | | | | | | | | | | | | | | | | 8 | 13 | | |
| Aprobados | | 8 | 13 | 100% | 9 | 14 | 100% | 6 | 10 | 94% | 12 | 11 | 92% | | | | | | | 35 | 48 | 83 | 97% |
| Perdieron | | | | 0% | | | 0% | | 1 | 6% | | 2 | 8% | | | | | | | 0 | 3 | 3 | 3% |
| Deserción | | | | 0% | | | 0% | | | 0% | | | 0% | | | | | | | 0 | 0 | 0 | 0% |
| SUMA | | 8 | 13 | 100% | 9 | 14 | 100% | 6 | 11 | 100% | 12 | 13 | 100% | | | | | | | 35 | 51 | 86 | 100% |
| TOTAL | | 21 | | | 23 | | | 17 | | | 25 | | | | | | | | | 86 | | | |
| | Antiguos | | | 0% | 9 | 12 | 91% | 6 | 11 | 100% | 12 | 13 | 100% | | | | | | | 27 | 36 | 63 | 73% |
| | Nuevos y /o primiparos | 8 | 13 | 100% | | 2 | 9% | | | 0% | | | 0% | | | | | | | 8 | 15 | 23 | 27% |
| | Transferencia | | | 0% | | | 0% | | | 0% | | | 0% | | | | | | | 0 | 0 | 0 | 0% |
| | Readmitidos | | | 0% | | | 0% | | | 0% | | | 0% | | | | | | | 0 | 0 | 0 | 0% |
| | Reingresos | | | 0% | | | 0% | | | 0% | | | 0% | | | | | | | 0 | 0 | 0 | 0% |
| SUMA | | 8 | 13 | 100% | 9 | 14 | 100% | 6 | 11 | 100% | 12 | 13 | 100% | | | | | | | 35 | 51 | 86 | 100% |
| TOTAL | | 21 | | | 23 | | | 17 | | | 25 | | | | | | | | | 86 | | | |
| TERMINARON | Egresados | | | | | | | | | | | | | | | | | | | 0 | 0 | 0 | |
| | Graduados | | | | | | | | | | | | | | | | | | | 0 | 0 | 0 | |

Fuente: Programa Académico

Nota: **Matricula Primer Curso* igual a primer semestre del cuadro Población Estudiantil, Alumnos Matriculados según programa y nivel

### IIP - 2016

Cuadro 31

| ESTUDIANTES | PROVENIENCIA | No. DE SEMESTRES I | | | II | | | III | | | IV | | | V | | | VI | | | TOTAL | | POBL. TOTAL | % POBL. TOTAL |
|---|---|---|---|---|---|---|---|---|---|---|---|---|---|---|---|---|---|---|---|---|---|---|---|
| | | H | M | % | H | M | % | H | M | % | H | M | % | H | M | % | H | M | % | H | M | | |
| Matriculados | *Matric. Primer Curso** | 18 | 18 | 100% | 8 | 13 | 100% | 9 | 15 | 100% | 7 | 10 | 100% | 10 | 12 | 100% | | | | 52 | 68 | 120 | 100% |
| | Matric. Primer Curso por primera vez | 18 | 18 | 100% | | | | | | | | | | | | | | | | 18 | 18 | | |
| Aprobados | | 18 | 18 | 100% | 8 | 12 | 95% | 9 | 15 | 100% | 6 | 10 | 94% | 10 | 12 | 100% | | | | 51 | 67 | 118 | 98% |
| Perdieron | | | | 0% | | 1 | 5% | | | 0% | 1 | | 6% | | | 0% | | | | 1 | 1 | 2 | 2% |
| Deserción | | | | 0% | | | 0% | | | 0% | | | 0% | | | 0% | | | | 0 | 0 | 0 | 0% |
| SUMA | | 18 | 18 | 100% | 8 | 13 | 100% | 9 | 15 | 100% | 7 | 10 | 100% | 10 | 12 | 100% | | | | 52 | 68 | 120 | 100% |
| TOTAL | | 36 | | | 21 | | | 24 | | | 17 | | | 22 | | | | | | 120 | | | |
| | Antiguos | | | 0% | 8 | 13 | 100% | 9 | 15 | 100% | 7 | 10 | 100% | 10 | 12 | 100% | | | | 34 | 50 | 84 | 70% |
| | Nuevos y /o primiparos | 18 | 18 | 100% | | | 0% | | | 0% | | | 0% | | | 0% | | | | 18 | 18 | 36 | 30% |
| | Transferencia | | | 0% | | | 0% | | | 0% | | | 0% | | | 0% | | | | 0 | 0 | 0 | 0% |
| | Readmitidos | | | 0% | | | 0% | | | 0% | | | 0% | | | 0% | | | | 0 | 0 | 0 | 0% |
| | Reingresos | | | 0% | | | 0% | | | 0% | | | 0% | | | 0% | | | | 0 | 0 | 0 | 0% |
| SUMA | | 18 | 18 | 100% | 8 | 13 | 100% | 9 | 15 | 100% | 7 | 10 | 100% | 10 | 12 | 100% | | | | 52 | 68 | 120 | 100% |
| TOTAL | | 36 | | | 21 | | | 24 | | | 17 | | | 22 | | | | | | 120 | | | |
| TERMINARON | Egresados | | | | | | | | | | | | | | | | | | | 0 | 0 | 0 | |
| | Graduados | - | | | | | | - | | | | | | - | | | | | | 0 | 0 | 0 | |

Fuente: Programa Académico

Nota: **Matricula Primer Curso* igual a primer semestre del cuadro Población Estudiantil, Alumnos Matriculados según programa y nivel

## SITUACIÓN ACADÉMICA POBLACIÓN ESTUDIANTIL
## FACULTAD DE ADMINISTRACIÓN Y ECONOMÍA
## PROGRAMA ASISTENCIA GERENCIAL A DISTANCIA

### IP - 2016

Cuadro 32

| ESTUDIANTES | PROVENIENCIA | No. DE SEMESTRES I | | | II | | | III | | | IV | | | V | | | VI | | | TOTAL | | POBL. TOTAL | % POBL. TOTAL |
|---|---|---|---|---|---|---|---|---|---|---|---|---|---|---|---|---|---|---|---|---|---|---|---|
| | | H | M | % | H | M | % | H | M | % | H | M | % | H | M | % | H | M | % | H | M | | |
| Matriculados | *Matric. Primer Curso** | 22 | 30 | 100% | 7 | 34 | 100% | 5 | 27 | 100% | 8 | 25 | 100% | 5 | 38 | 100% | 8 | 25 | 100% | 55 | 179 | 234 | 100% |
| | Matric. Primer Curso por primera vez | 19 | 29 | 92% | | | | | | | | | | | | | | | | 19 | 29 | | |
| Aprobados | | 11 | 22 | 63% | 3 | 28 | 76% | 5 | 25 | 94% | 8 | 25 | 100% | 4 | 37 | 95% | 8 | 25 | 100% | 39 | 162 | 201 | 86% |
| Perdieron | | 11 | 8 | 37% | 4 | 6 | 24% | | 2 | 6% | | | 0% | 1 | 1 | 5% | | | 0% | 16 | 17 | 33 | 14% |
| Deserción | | | | 0% | | | 0% | | | 0% | | | 0% | | | 0% | | | 0% | 0 | 0 | 0 | 0% |
| SUMA | | 22 | 30 | 100% | 7 | 34 | 100% | 5 | 27 | 100% | 8 | 25 | 100% | 5 | 38 | 100% | 8 | 25 | 100% | 55 | 179 | 234 | 100% |
| TOTAL | | 52 | | | 41 | | | 32 | | | 33 | | | 43 | | | 33 | | | 234 | | | |
| | Antiguos | 3 | 1 | 8% | 7 | 34 | 100% | 5 | 27 | 100% | 8 | 25 | 100% | 5 | 38 | 100% | 8 | 25 | 100% | 36 | 150 | 186 | 79% |
| | Nuevos y /o primiparos | 19 | 29 | 92% | | | 0% | | | 0% | | | 0% | | | 0% | | | 0% | 19 | 29 | 48 | 21% |
| | Transferencia | | | 0% | | | 0% | | | 0% | | | 0% | | | 0% | | | 0% | 0 | 0 | 0 | 0% |
| | Readmitidos | | | 0% | | | 0% | | | 0% | | | 0% | | | 0% | | | 0% | 0 | 0 | 0 | 0% |
| | Reingresos | | | 0% | | | 0% | | | 0% | | | 0% | | | 0% | | | 0% | 0 | 0 | 0 | 0% |
| SUMA | | 22 | 30 | 100% | 7 | 34 | 100% | 5 | 27 | 100% | 8 | 25 | 100% | 5 | 38 | 100% | 8 | 25 | 100% | 55 | 179 | 234 | 100% |
| TOTAL | | 52 | | | 41 | | | 32 | | | 33 | | | 43 | | | 33 | | | 234 | | | |
| TERMINARON | Egresados | | | | | | | | | | | | | | | | | | | 0 | 0 | 0 | |
| | Graduados | | | | | | | | | | | | | | | | 5 | 26 | | 5 | 26 | 31 | |

Fuente: Programa Académico
Nota: ***Matricula Primer Curso*** igual a primer semestre del cuadro Población Estudiantil, Alumnos Matriculados según programa y nivel

### IIP - 2016

Cuadro 33

| ESTUDIANTES | PROVENIENCIA | No. DE SEMESTRES I | | | II | | | III | | | IV | | | V | | | VI | | | TOTAL | | POBL. TOTAL | % POBL. TOTAL |
|---|---|---|---|---|---|---|---|---|---|---|---|---|---|---|---|---|---|---|---|---|---|---|---|
| | | H | M | % | H | M | % | H | M | % | H | M | % | H | M | % | H | M | % | H | M | | |
| Matriculados | *Matric. Primer Curso** | 17 | 27 | 100% | 11 | 24 | 100% | 4 | 28 | 100% | 7 | 29 | 100% | 7 | 32 | 100% | 5 | 28 | 100% | 51 | 168 | 219 | 100% |
| | Matric. Primer Curso por primera vez | 17 | 27 | 100% | | | | | | | | | | | | | | | | 17 | 27 | | |
| Aprobados | | 15 | 23 | 86% | 7 | 22 | 83% | 3 | 27 | 94% | 7 | 29 | 100% | 6 | 31 | 95% | 5 | 28 | 100% | 43 | 160 | 203 | 93% |
| Perdieron | | 2 | 4 | 14% | 4 | 2 | 17% | 1 | 1 | 6% | | | 0% | 1 | 1 | 5% | | | 0% | 8 | 8 | 16 | 7% |
| Deserción | | | | 0% | | | 0% | | | 0% | | | 0% | | | 0% | | | 0% | 0 | 0 | 0 | 0% |
| SUMA | | 17 | 27 | 100% | 11 | 24 | 100% | 4 | 28 | 100% | 7 | 29 | 100% | 7 | 32 | 100% | 5 | 28 | 100% | 51 | 168 | 219 | 100% |
| TOTAL | | 44 | | | 35 | | | 32 | | | 36 | | | 39 | | | 33 | | | 219 | | | |
| | Antiguos | | | 0% | 11 | 24 | 100% | 4 | 28 | 100% | 7 | 29 | 100% | 7 | 32 | 100% | 5 | 28 | 100% | 34 | 141 | 175 | 80% |
| | Nuevos y /o primiparos | 17 | 27 | 100% | | | 0% | | | 0% | | | 0% | | | 0% | | | 0% | 17 | 27 | 44 | 20% |
| | Transferencia | | | 0% | | | 0% | | | 0% | | | 0% | | | 0% | | | 0% | 0 | 0 | 0 | 0% |
| | Readmitidos | | | 0% | | | 0% | | | 0% | | | 0% | | | 0% | | | 0% | 0 | 0 | 0 | 0% |
| | Reingresos | | | 0% | | | 0% | | | 0% | | | 0% | | | 0% | | | 0% | 0 | 0 | 0 | 0% |
| SUMA | | 17 | 27 | 100% | 11 | 24 | 100% | 4 | 28 | 100% | 7 | 29 | 100% | 7 | 32 | 100% | 5 | 28 | 100% | 51 | 168 | 219 | 100% |
| TOTAL | | 44 | | | 35 | | | 32 | | | 36 | | | 39 | | | 33 | | | 219 | | | |
| TERMINARON | Egresados | | | | | | | | | | | | | | | | | | | 0 | 0 | 0 | |
| | Graduados | | | | | | | | | | | | | | | | 5 | 24 | | 5 | 24 | 29 | |

Fuente: Programa Académico
Nota: ***Matricula Primer Curso*** igual a primer semestre del cuadro Población Estudiantil, Alumnos Matriculados según programa y nivel

Area Académica

## SITUACIÓN ACADÉMICA POBLACIÓN ESTUDIANTIL
## FACULTAD DE CIENCIAS DE LA SALUD
### PROGRAMA DE ESPECIALIZACIÓN EN GERENCIA DE LA CALIDAD EN SALUD

### IP - 2016

Cuadro 34

| ESTUDIANTES | PROVENIENCIA | No. DE SEMESTRES I H | I M | I % | II H | II M | II % | TOTAL H | TOTAL M | POBL. TOTAL | % POBL. TOTAL |
|---|---|---|---|---|---|---|---|---|---|---|---|
| Matriculados | *Matric. Primer Curso** | 9 | 16 | 100% | 5 | 20 | 100% | 14 | 36 | 50 | 100% |
| | Matric. Primer Curso por primera vez | 9 | 16 | 100% | | | | 9 | 16 | | |
| Aprobados | | 9 | 16 | 100% | 5 | 20 | 100% | 14 | 36 | 50 | 100% |
| Perdieron | | | | 0% | | | 0% | 0 | 0 | 0 | 0% |
| Deserción | | | | 0% | | | 0% | 0 | 0 | 0 | 0% |
| SUMA | | 9 | 16 | 100% | 5 | 20 | 100% | 14 | 36 | 50 | 100% |
| TOTAL | | 25 | | | 25 | | | 50 | | | |
| | Antiguos | | | 0% | 5 | 20 | 100% | 5 | 20 | 25 | 50% |
| | Nuevos y /o primiparos | 9 | 16 | 100% | | | 0% | 9 | 16 | 25 | 50% |
| | Transferencia | | | 0% | | | 0% | 0 | 0 | 0 | 0% |
| | Readmitidos | | | 0% | | | 0% | 0 | 0 | 0 | 0% |
| | Reingresos | | | 0% | | | 0% | 0 | 0 | 0 | 0% |
| SUMA | | 9 | 16 | 100% | 5 | 20 | 100% | 14 | 36 | 50 | 100% |
| TOTAL | | 25 | | | 25 | | | 50 | | | |
| TERMINARON | Egresados | | | | | | | 0 | 0 | 0 | |
| | Graduados | | | | 2 | 23 | | 2 | 23 | 25 | |

Fuente: Programa Académico

Nota: **Matricula Primer Curso* igual a primer semestre del cuadro Población Estudiantil, Alumnos Matriculados según programa y nivel

### IIP - 2016

Cuadro 35

| ESTUDIANTES | PROVENIENCIA | No. DE SEMESTRES I H | I M | I % | II H | II M | II % | TOTAL H | TOTAL M | POBL. TOTAL | % POBL. TOTAL |
|---|---|---|---|---|---|---|---|---|---|---|---|
| Matriculados | *Matric. Primer Curso** | 6 | 19 | 100% | 9 | 15 | 100% | 15 | 34 | 49 | 100% |
| | Matric. Primer Curso por primera vez | 6 | 19 | 100% | | | | 6 | 19 | | |
| Aprobados | | 6 | 19 | 100% | 9 | 15 | 100% | 15 | 34 | 49 | 100% |
| Perdieron | | | | 0% | | | 0% | 0 | 0 | 0 | 0% |
| Deserción | | | | 0% | | | 0% | 0 | 0 | 0 | 0% |
| SUMA | | 6 | 19 | 100% | 9 | 15 | 100% | 15 | 34 | 49 | 100% |
| TOTAL | | 25 | | | 24 | | | 49 | | | |
| | Antiguos | | | 0% | 9 | 15 | 100% | 9 | 15 | 24 | 49% |
| | Nuevos y /o primiparos | 6 | 19 | 100% | | | 0% | 6 | 19 | 25 | 51% |
| | Transferencia | | | 0% | | | 0% | 0 | 0 | 0 | 0% |
| | Readmitidos | | | 0% | | | 0% | 0 | 0 | 0 | 0% |
| | Reingresos | | | 0% | | | 0% | 0 | 0 | 0 | 0% |
| SUMA | | 6 | 19 | 100% | 9 | 15 | 100% | 15 | 34 | 49 | 100% |
| TOTAL | | 25 | | | 24 | | | 49 | | | |
| TERMINARON | Egresados | | | | | | | 0 | 0 | 0 | |
| | Graduados | | | | 7 | 18 | | 7 | 18 | 25 | |

Fuente: Programa Académico

Nota: **Matricula Primer Curso* igual a primer semestre del cuadro Población Estudiantil, Alumnos Matriculados según programa y nivel

## SITUACIÓN ACADÉMICA POBLACIÓN ESTUDIANTIL

## FACULTAD DE CIENCIAS SOCIALES

### PROGRAMA DE ESPECIALIZACIÓN EN PROMOCIÓN EN SALUD Y DESARROLLO HUMANO

### IP - 2016

Cuadro 36

| ESTUDIANTES | PROVENIENCIA | No. DE SEMESTRES I H | I M | I % | II H | II M | II % | TOTAL H | TOTAL M | POBL. TOTAL | % POBL. TOTAL |
|---|---|---|---|---|---|---|---|---|---|---|---|
| Matriculados | *Matric. Primer Curso** | 5 | 10 | 100% | 6 | 12 | 100% | 11 | 22 | 33 | 100% |
| | Matric. Primer Curso por primera vez | 5 | 10 | 100% | | | | 5 | 10 | | |
| Aprobados | | 5 | 10 | 100% | 6 | 12 | 100% | 11 | 22 | 33 | 100% |
| Perdieron | | | | 0% | | | 0% | 0 | 0 | 0 | 0% |
| Deserción | | | | 0% | | | 0% | 0 | 0 | 0 | 0% |
| SUMA | | 5 | 10 | 100% | 6 | 12 | 100% | 11 | 22 | 33 | 100% |
| TOTAL | | 15 | | | 18 | | | 33 | | | |
| | Antiguos | | | 0% | 6 | 12 | 100% | 6 | 12 | 18 | 55% |
| | Nuevos y /o primiparos | 5 | 10 | 100% | | | 0% | 5 | 10 | 15 | 45% |
| | Transferencia | | | 0% | | | 0% | 0 | 0 | 0 | 0% |
| | Readmitidos | | | 0% | | | 0% | 0 | 0 | 0 | 0% |
| | Reingresos | | | 0% | | | 0% | 0 | 0 | 0 | 0% |
| SUMA | | 5 | 10 | 100% | 6 | 12 | 100% | 11 | 22 | 33 | 100% |
| TOTAL | | 15 | | | 18 | | | 33 | | | |
| TERMINARON | Egresados | | | | | | | 0 | 0 | 0 | |
| | Graduados | | | | 3 | 16 | | 3 | 16 | 19 | |

Fuente: Programa Académico

Nota: **Matricula Primer Curso* igual a primer semestre del cuadro Población Estudiantil, Alumnos Matriculados según programa y nivel

### IIP - 2016

Cuadro 37

| ESTUDIANTES | PROVENIENCIA | No. DE SEMESTRES I H | I M | I % | II H | II M | II % | TOTAL H | TOTAL M | POBL. TOTAL | % POBL. TOTAL |
|---|---|---|---|---|---|---|---|---|---|---|---|
| Matriculados | *Matric. Primer Curso** | 1 | 9 | 100% | 5 | 11 | 100% | 6 | 20 | 26 | 100% |
| | Matric. Primer Curso por primera vez | 1 | 9 | 100% | | | | 1 | 9 | | |
| Aprobados | | 1 | 9 | 100% | 5 | 11 | 100% | 6 | 20 | 26 | 100% |
| Perdieron | | | | 0% | | | 0% | 0 | 0 | 0 | 0% |
| Deserción | | | | 0% | | | 0% | 0 | 0 | 0 | 0% |
| SUMA | | 1 | 9 | 100% | 5 | 11 | 100% | 6 | 20 | 26 | 100% |
| TOTAL | | 10 | | | 16 | | | 26 | | | |
| | Antiguos | | | 0% | 5 | 11 | 100% | 5 | 11 | 16 | 62% |
| | Nuevos y /o primiparos | 1 | 9 | 100% | | | 0% | 1 | 9 | 10 | 38% |
| | Transferencia | | | 0% | | | 0% | 0 | 0 | 0 | 0% |
| | Readmitidos | | | 0% | | | 0% | 0 | 0 | 0 | 0% |
| | Reingresos | | | 0% | | | 0% | 0 | 0 | 0 | 0% |
| SUMA | | 1 | 9 | 100% | 5 | 11 | 100% | 6 | 20 | 26' | 100% |
| TOTAL | | 10 | | | 16 | | | 26 | | | |
| TERMINARON | Egresados | | | | | | | 0 | 0 | 0 | |
| | Graduados | | | | 5 | 11 | | 5 | 11 | 16 | |

Fuente: Programa Académico

Nota: **Matricula Primer Curso* igual a primer semestre del cuadro Población Estudiantil, Alumnos Matriculados según programa y nivel

## SITUACIÓN ACADÉMICA POBLACIÓN ESTUDIANTIL

## FACULTAD DE CIENCIAS SOCIALES

### PROGRAMA DE ESPECIALIZACIÓN EN GERENCIA EN SALUD OCUPACIONAL

### IP - 2016

Cuadro 38

| ESTUDIANTES | PROVENIENCIA | No. DE SEMESTRES I H | I M | I % | II H | II M | II % | TOTAL H | TOTAL M | POBL. TOTAL | % POBL. TOTAL |
|---|---|---|---|---|---|---|---|---|---|---|---|
| Matriculados | *Matric. Primer Curso** | 20 | 50 | 100% | 23 | 47 | 100% | 43 | 97 | 140 | 100% |
| | Matric. Primer Curso por primera vez | 19 | 48 | 96% | | | | 19 | 48 | | |
| Aprobados | | 20 | 49 | 99% | 23 | 47 | 100% | 43 | 96 | 139 | 99% |
| Perdieron | | | 1 | 1% | | | 0% | 0 | 1 | 1 | 1% |
| Deserción | | | | 0% | | | 0% | 0 | 0 | 0 | 0% |
| SUMA | | 20 | 50 | 100% | 23 | 47 | 100% | 43 | 97 | 140 | 100% |
| TOTAL | | 70 | | | 70 | | | 140 | | | |
| | Antiguos | 1 | 2 | 4% | 23 | 47 | 100% | 24 | 49 | 73 | 52% |
| | Nuevos y /o primiparos | 19 | 48 | 96% | | | 0% | 19 | 48 | 67 | 48% |
| | Transferencia | | | 0% | | | 0% | 0 | 0 | 0 | 0% |
| | Readmitidos | | | 0% | | | 0% | 0 | 0 | 0 | 0% |
| | Reingresos | | | 0% | | | 0% | 0 | 0 | 0 | 0% |
| SUMA | | 20 | 50 | 100% | 23 | 47 | 100% | 43 | 97 | 140 | 100% |
| TOTAL | | 70 | | | 70 | | | 140 | | | |
| TERMINARON | Egresados * | | | | | | | 0 | 0 | 0 | |
| | Graduados * | | | | 20 | 49 | | 20 | 49 | 69 | |

Fuente: Programa Académico

Nota: **Matricula Primer Curso* igual a primer semestre del cuadro Población Estudiantil, Alumnos Matriculados según programa y nivel

### IIP - 2016

Cuadro 39

| ESTUDIANTES | PROVENIENCIA | No. DE SEMESTRES I H | I M | I % | II H | II M | II % | TOTAL H | TOTAL M | POBL. TOTAL | % POBL. TOTAL |
|---|---|---|---|---|---|---|---|---|---|---|---|
| Matriculados | *Matric. Primer Curso** | 25 | 43 | 100% | 20 | 47 | 100% | 45 | 90 | 135 | 100% |
| | Matric. Primer Curso por primera vez | 25 | 43 | 100% | | | 0% | 25 | 43 | | |
| Aprobados | | 25 | 43 | 100% | 20 | 47 | 100% | 45 | 90 | 135 | 100% |
| Perdieron | | | | 0% | | | 0% | 0 | 0 | 0 | 0% |
| Deserción | | | | 0% | | | 0% | 0 | 0 | 0 | 0% |
| SUMA | | 25 | 43 | 100% | 20 | 47 | 100% | 45 | 90 | 135 | 100% |
| TOTAL | | 68 | | | 67 | | | 135 | | | |
| | Antiguos | | | 0% | 20 | 47 | 100% | 20 | 47 | 67 | 50% |
| | Nuevos y /o primiparos | 25 | 43 | 100% | | | 0% | 25 | 43 | 68 | 50% |
| | Transferencia | | | 0% | | | 0% | 0 | 0 | 0 | 0% |
| | Readmitidos | | | 0% | | | 0% | 0 | 0 | 0 | 0% |
| | Reingresos | | | 0% | | | 0% | 0 | 0 | 0 | 0% |
| SUMA | | 25 | 43 | 100% | 20 | 47 | 100% | 45 | 90 | 135 | 100% |
| TOTAL | | 68 | | | 67 | | | 135 | | | |
| TERMINARON | Egresados | | | | | | | 0 | 0 | 0 | |
| | Graduados | | | | 18 | 50 | | 18 | 50 | 68 | |

Fuente: Programa Académico

Nota: **Matricula Primer Curso* igual a primer semestre del cuadro Población Estudiantil, Alumnos Matriculados según programa y nivel

## SITUACIÓN ACADÉMICA POBLACIÓN ESTUDIANTIL

### FACULTAD DE INGENIERÍA Y ARQUITECTURA
### PROGRAMA DE ESPECIALIZACIÓN EDIFICACIÓN SOSTENIBLE

### I y II TRIMESTRE - 2016

Cuadro 40

| ESTUDIANTES | PROVENIENCIA | No. DE TRIMESTRES I H | I M | I % | II H | II M | II % | III H | III M | III % | TOTAL H | TOTAL M | POBL. TOTAL | % POBL. TOTAL |
|---|---|---|---|---|---|---|---|---|---|---|---|---|---|---|
| Matriculados | Matric. Primer Curso | | | | 13 | 9 | 100% | 12 | 9 | 100% | 25 | 18 | 43 | 100% |
| | Matric. Primer Curso por primera vez | | | | | | | | | | 13 | 9 | | |
| Aprobados | | | | | 12 | 9 | 95% | 11 | 9 | 95% | 23 | 18 | 41 | 95% |
| Perdieron | | | | | 1 | | 5% | 1 | | 5% | 2 | 0 | 2 | 5% |
| Deserción | | | | | | | 0% | | | | 0 | 0 | 0 | 0% |
| SUMA | | | | | 13 | 9 | 100% | 12 | 9 | 100% | 25 | 18 | 43 | 100% |
| TOTAL | | | | | 22 | | | 21 | | | 43 | | | |
| | Antiguos | | | | 13 | 9 | 100% | 12 | 9 | 100% | 25 | 18 | 43 | 100% |
| | Nuevos y /o primiparos | | | | | | 0% | | | 0% | 0 | 0 | 0 | 0% |
| | Transferencia | | | | | | 0% | | | 0% | 0 | 0 | 0 | 0% |
| | Readmitidos | | | | | | 0% | | | 0% | 0 | 0 | 0 | 0% |
| | Reingresos | | | | | | 0% | | | 0% | 0 | 0 | 0 | 0% |
| SUMA | | | | | 13 | 9 | 100% | 12 | 9 | 100% | 25 | 18 | 43 | 100% |
| TOTAL | | | | | 22 | | | 21 | | | 43 | | | |
| TERMINARON | Egresados * | | | | | | | | | | 0 | 0 | 0 | |
| | Graduados con el nombre anterior Construcción Sostenible | | | | | | | 12 | 9 | | 12 | 9 | 21 | |

Fuente: Programa Académico

### III Y IV TRIMESTRE - 2016

Cuadro 41

| ESTUDIANTES | PROVENIENCIA | No. DE TRIMESTRES I H | I M | I % | II H | II M | II % | III H | III M | III % | TOTAL H | TOTAL M | POBL. TOTAL | % POBL. TOTAL |
|---|---|---|---|---|---|---|---|---|---|---|---|---|---|---|
| Matriculados | Matric. Primer Curso | 15 | 8 | 100% | 14 | 6 | 0% | | | | 29 | 14 | 43 | 100% |
| | Matric. Primer Curso por primera vez | 15 | 8 | | | | | | | | 29 | 14 | | |
| Aprobados | | 14 | 6 | 87% | 14 | 6 | 100% | | | | 28 | 12 | 40 | 93% |
| Perdieron | | 1 | 2 | 13% | | | 0% | | | | 1 | 2 | 3 | 7% |
| Deserción | | | | 0% | | | 0% | | | | 0 | 0 | 0 | 0% |
| SUMA | | 15 | 8 | 100% | 14 | 6 | 100% | | | | 29 | 14 | 43 | 100% |
| TOTAL | | 23 | | | 20 | | | | | | 43 | | | |
| | Antiguos | | | 0% | 14 | 6 | 100% | | | | 14 | 6 | 20 | 47% |
| | Nuevos y /o primiparos | 15 | 8 | 100% | | | 0% | | | | 15 | 8 | 23 | 53% |
| | Transferencia | | | 0% | | | 0% | | | | 0 | 0 | 0 | 0% |
| | Readmitidos | | | 0% | | | 0% | | | | 0 | 0 | 0 | 0% |
| | Reingresos | | | 0% | | | 0% | | | | 0 | 0 | 0 | 0% |
| SUMA | | 15 | 8 | 100% | 14 | 6 | 100% | | | | 29 | 14 | 43 | 100% |
| TOTAL | | 23 | | | 20 | | | | | | 43 | | | |
| TERMINARON | Egresados | | | | | | | | | | 0 | 0 | 0 | |
| | Graduados | | | | | | | | | | 0 | 0 | 0 | |

Fuente: Programa Académico

## AUSENCIA INTERSEMESTRAL POR PROGRAMA ACADÉMICO

Cuadro No. 42

| PROGRAMA ACADÉMICO | 2012 | | | | 2013 | | | | 2014 | | | | 2015 | | | | 2016 | |
|---|---|---|---|---|---|---|---|---|---|---|---|---|---|---|---|---|---|---|
| | CANT. | % | CANT. | % | CANT. | % | CANT. | % | CANT. | % | CANT. | % | CANT. | % | CANT. | % | CANT. | % |
| | I | | II | | I | | II | | I | | II | | I | | II | | I | |
| ADMINISTRACIÓN DE EMPRESAS COMERCIALES | 87 | 8,81% | 112 | 11,49% | 79 | 8,59% | 79 | 8,62% | 66 | 7,04% | 89 | 9,16% | 82 | 8,68% | 77 | 8,49% | 67 | 7,38% |
| ECONOMÍA | 45 | 11,84% | 27 | 7,32% | 42 | 10,55% | 26 | 6,75% | 47 | 11,19% | 64 | 14,99% | 56 | 13,37% | 45 | 10,92% | 48 | 10,93% |
| BACTERIOLOGÍA Y LABORATORIO CLÍNICO | 48 | 5,38% | 38 | 4,30% | 39 | 4,37% | 49 | 5,37% | 44 | 4,77% | 40 | 4,26% | 54 | 5,61% | 52 | 5,59% | 40 | 4,27% |
| CONSTRUCCIÓN Y GESTIÓN EN ARQUITECTURA | 8 | 6,30% | 5 | 4,76% | 5 | 4,78% | 10 | 8,26% | 8 | 6,90% | 8 | 6,50% | 6 | 4,23% | 9 | 6,04% | 11 | 6,83% |
| DISEÑO DÍGITAL Y MULTIMEDIA | 9 | 13,43% | 10 | 10,99% | 21 | 18,10% | 15 | 11,54% | 26 | 17,22% | 14 | 8,86% | 15 | 8,20% | 16 | 8,16% | 16 | 7,69% |
| DERECHO | 52 | 13,37% | 3 | 0,88% | 93 | 21,93% | 35 | 11,78% | 59 | 16,39% | 37 | 13,36% | 37 | 11,42% | 37 | 13,50% | 57 | 16,43% |
| TRABAJO SOCIAL | 30 | 5,59% | 27 | 5,10% | 23 | 4,30% | 26 | 4,79% | 35 | 6,63% | 39 | 7,46% | 29 | 5,65% | 34 | 6,56% | 28 | 5,39% |
| TURISMO | 36 | 10,88% | 27 | 8,01% | 45 | 11,87% | 34 | 9,47% | 26 | 7,45% | 37 | 11,08% | 27 | 8,57% | 23 | 7,72% | 22 | 7,26% |
| ASISTENCIA GERENCIAL PRESENCIAL | 12 | 10,34% | 11 | 10,48% | 19 | 17,12% | 15 | 13,64% | 21 | 18,42% | 33 | 22,45% | 20 | 12,99% | 19 | 11,11% | 65 | 33,33% |
| ASISTENCIA GERENCIAL A DISTANCIA | 27 | 12,98% | 32 | 14,95% | 53 | 23,04% | 36 | 16,82% | 40 | 19,05% | 35 | 16,43% | 36 | 17,82% | 27 | 13,30% | 68 | 32,83% |
| DELINEANTES DE ARQUITECTURA E INGENIERÍA | 38 | 13,48% | 43 | 15,25% | 43 | 15,58% | 56 | 22,31% | 30 | 12,71% | 34 | 13,65% | 53 | 19,92% | 38 | 15,14% | 32 | 12,85% |
| ADMINISTRACIÓN Y EJECUCIÓN DE CONSTRUCCIONES | 35 | 14,96% | 29 | 13,30% | 40 | 17,62% | 14 | 6,54% | 42 | 18,26% | 36 | 17,14% | 23 | 11,50% | 18 | 8,96% | 26 | 11,93% |
| TOTAL AUSENCIA INTERSEMESTRAL | 427 | 10,61% | 364 | 8,90% | 502 | 13,15% | 395 | 10,49% | 444 | 12,17% | 466 | 12,11% | 438 | 10,66% | 395 | 9,62% | 480 | 13,09% |

Fuente: SPADIES (Sistema de Prevención y Análisis de la Deserción en las Instituciones de Educación Superior), consulta realizada el 08 de agosto de 2017

Gráfica No. 01

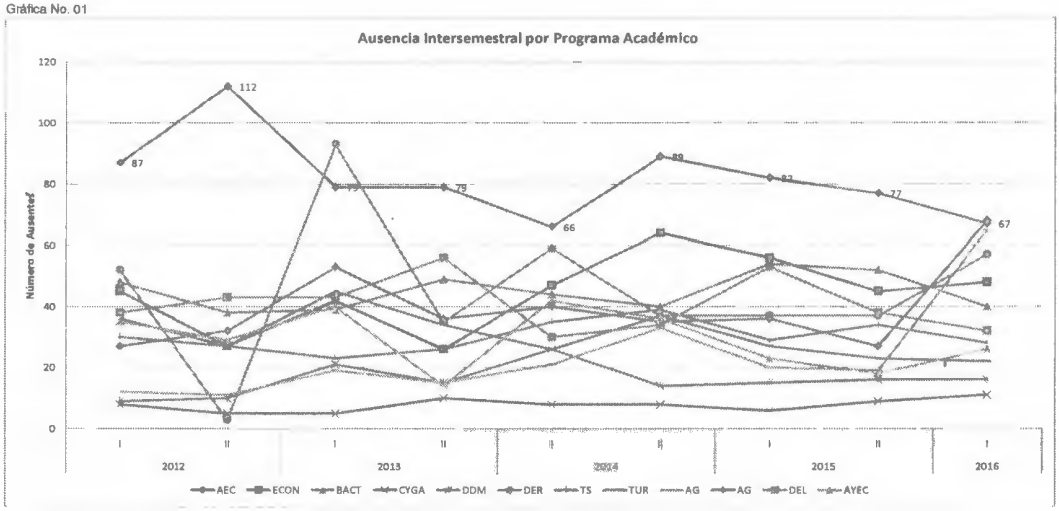


Gráfica No. 02

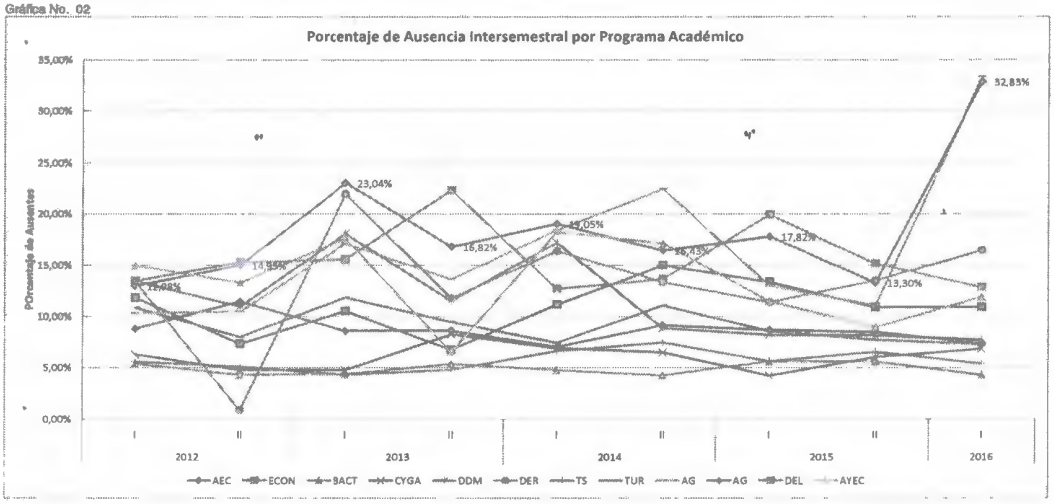


Gráfica No. 03

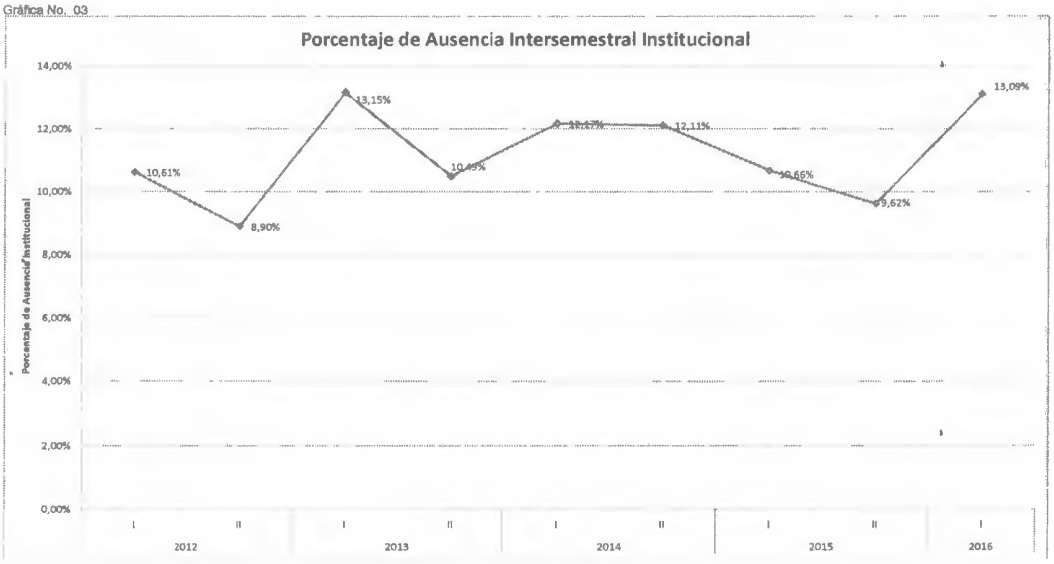

**COMPARATIVO ÍNDICE DE AUSENTISMO INTERSEMESTRAL ENTRE LA UCMC Y LAS UNIVERSIDADES A NIVEL NACIONAL 2012-2016-1**

Cuadro No. 43

| AÑO | PERÍODO | UNIVERSIDAD COLEGIO MAYOR DE CUNDINAMARCA | UNIVERSIDADES A NIVEL NACIONAL |
|---|---|---|---|
| | | % AUSENCIA | % AUSENCIA |
| 2012 | I | 10,61% | 13,59% |
| | II | 8,90% | 13,34% |
| 2013 | I | 13,15% | 12,87% |
| | II | 10,49% | 13,85% |
| 2014 | I | 12,17% | 13,50% |
| | II | 12,11% | 12,39% |
| 2015 | I | 10,66% | 15,41% |
| | II | 9,62% | 13,45% |
| 2016 | I | 13,09% | 15,53% |

Fuente: SPADIES Fecha de corte Agosto 08 de 2017 https://spadies.mineducacion.gov.co/spadies/JSON.html

Gráfica No. 04

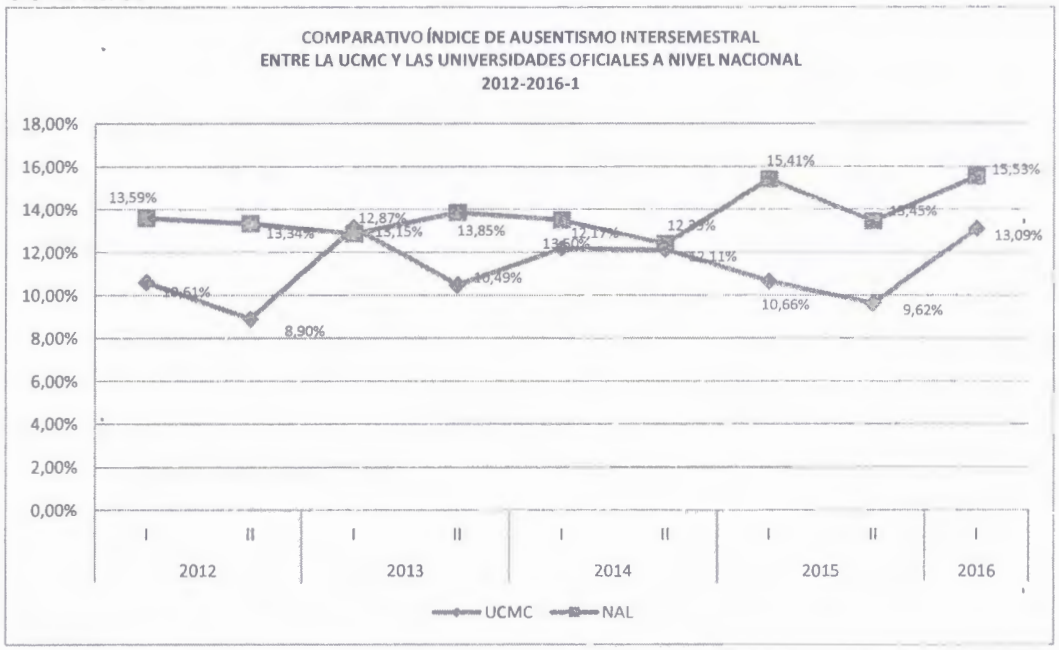

## DESERCIÓN POR PERIODO Y PROGRAMA ACADÉMICO

Cuadro No. 44

| PROGRAMA ACADÉMICO | AÑO | PERÍODO | NO GRADUADOS | DESERTORES | % DESERCIÓN | % RETENCIÓN |
|---|---|---|---|---|---|---|
| ADMINISTRACIÓN DE EMPRESAS COMERCIALES | 2012 | I | 311 | 68 | 29,96% | 70,04% |
| | | II | 380 | 72 | 27,27% | 72,73% |
| | 2013 | I | 397 | 54 | 17,36% | 82,64% |
| | | II | 496 | 77 | 20,26% | 79,74% |
| | 2014 | I | 590 | 43 | 10,83% | 89,17% |
| | | II | 700 | 52 | 10,48% | 89,52% |
| | 2015 | I | 762 | 53 | 8,98% | 91,02% |
| | | II | 835 | 68 | 9,71% | 90,29% |
| | 2016 | I | 0 | 66 | 8,66% | 91,34% |
| | | II | 0 | 61 | 7,31% | 92,69% |
| BACTERIOLOGÍA Y LABORATORIO CLÍNICO | 2012 | I | 270 | 27 | 19,57% | 80,43% |
| | | II | 345 | 30 | 16,22% | 83,78% |
| | 2013 | I | 431 | 27 | 10,00% | 90,00% |
| | | II | 517 | 25 | 7,25% | 92,75% |
| | 2014 | I | 595 | 29 | 6,73% | 93,27% |
| | | II | 684 | 32 | 6,19% | 93,81% |
| | 2015 | I | 785 | 22 | 3,70% | 96,30% |
| | | II | 854 | 24 | 3,51% | 96,49% |
| | 2016 | I | 0 | 36 | 4,59% | 95,41% |
| | | II | 0 | 36 | 4,22% | 95,78% |

Área Académica

## DESERCIÓN POR PERIODO Y PROGRAMA ACADÉMICO

Cuadro No. 44

| PROGRAMA ACADÉMICO | AÑO | PERÍODO | NO GRADUADOS | DESERTORES | % DESERCIÓN | % RETENCIÓN |
|---|---|---|---|---|---|---|
| CONSTRUCCIÓN Y GESTIÓN EN ARQUITECTURA | 2012 | I | 11 | 4 | 40,00% | 60,00% |
| | | II | 9 | 4 | 33,33% | 66,67% |
| | 2013 | I | 9 | 4 | 36,36% | 63,64% |
| | | II | 13 | 1 | 11,11% | 88,89% |
| | 2014 | I | 14 | 3 | 33,33% | 66,67% |
| | | II | 17 | 5 | 38,46% | 61,54% |
| | 2015 | I | 66 | 5 | 35,71% | 64,29% |
| | | II | 104 | 4 | 23,53% | 76,47% |
| | 2016 | I | 0 | 5 | 7,58% | 92,42% |
| | | II | 0 | 4 | 3,85% | 96,15% |
| DERECHO | 2012 | I | 250 | 30 | 14,22% | 85,78% |
| | | II | 212 | 13 | 7,03% | 92,97% |
| | 2013 | I | 327 | 0 | 0,00% | 100,00% |
| | | II | 235 | 2 | 0,94% | 99,06% |
| | 2014 | I | 304 | 85 | 25,99% | 74,01% |
| | | II | 249 | 22 | 9,36% | 90,64% |
| | 2015 | I | 297 | 42 | 13,82% | 86,18% |
| | | II | 273 | 29 | 11,65% | 88,35% |
| | 2016 | I | 0 | 31 | 10,44% | 89,56% |
| | | II | 0 | 35 | 12,82% | 87,18% |

## DESERCIÓN POR PERIODO Y PROGRAMA ACADÉMICO

Cuadro No. 44

| PROGRAMA ACADÉMICO | AÑO | PERÍODO | NO GRADUADOS | DESERTORES | % DESERCIÓN | % RETENCIÓN |
|---|---|---|---|---|---|---|
| DISEÑO DIGITAL Y MULTIMEDIA | 2012 | I | 56 | 0 | | |
| | | II | 80 | 2 | 7,14% | 92,86% |
| | 2013 | I | 105 | 8 | 14,29% | 85,71% |
| | | II | 119 | 9 | 11,25% | 88,75% |
| | 2014 | I | 140 | 19 | 18,10% | 81,90% |
| | | II | 148 | 13 | 10,92% | 89,08% |
| | 2015 | I | 172 | 21 | 15,00% | 85,00% |
| | | II | 188 | 9 | 6,08% | 93,92% |
| | 2016 | I | 0 | 12 | 6,98% | 93,02% |
| | | II | 0 | 13 | 6,91% | 93,09% |
| ECONOMÍA | 2012 | I | 148 | 47 | 38,84% | 61,16% |
| | | II | 175 | 50 | 35,71% | 64,29% |
| | 2013 | I | 223 | 39 | 26,35% | 73,65% |
| | | II | 250 | 23 | 13,14% | 86,86% |
| | 2014 | I | 306 | 32 | 14,35% | 85,65% |
| | | II | 348 | 18 | 7,20% | 92,80% |
| | 2015 | I | 364 | 37 | 12,09% | 87,91% |
| | | II | 393 | 45 | 12,93% | 87,07% |
| | 2016 | I | 0 | 42 | 11,54% | 88,46% |
| | | II | 0 | 38 | 9,67% | 90,33% |

## DESERCIÓN POR PERIODO Y PROGRAMA ACADÉMICO

Cuadro No. 44

| PROGRAMA ACADÉMICO | AÑO | PERÍODO | NO GRADUADOS | DESERTORES | % DESERCIÓN | % RETENCIÓN |
|---|---|---|---|---|---|---|
| TECNOLOGÍA EN ASISTENCIA GERENCIAL PRESENCIAL | 2012 | I | 28 | 17 | 44,74% | 55,26% |
| | | II | 28 | 16 | 50,00% | 50,00% |
| | 2013 | I | 39 | 9 | 32,14% | 67,86% |
| | | II | 47 | 8 | 28,57% | 71,43% |
| | 2014 | I | 64 | 15 | 38,46% | 61,54% |
| | | II | 110 | 13 | 27,66% | 72,34% |
| | 2015 | I | 129 | 20 | 31,25% | 68,75% |
| | | II | 159 | 29 | 26,36% | 73,64% |
| | 2016 | I | 0 | 17 | 13,18% | 86,82% |
| | | II | 0 | 16 | 10,06% | 89,94% |
| TECNOLOGÍA EN ASISTENCIA GERENCIAL DISTANCIA | 2012 | I | 61 | 28 | 43,08% | 56,92% |
| | | II | 69 | 24 | 42,86% | 57,14% |
| | 2013 | I | 93 | 20 | 32,79% | 67,21% |
| | | II | 81 | 19 | 27,54% | 72,46% |
| | 2014 | I | 110 | 42 | 45,16% | 54,84% |
| | | II | 134 | 32 | 39,51% | 60,49% |
| | 2015 | I | 153 | 37 | 33,64% | 66,36% |
| | | II | 174 | 23 | 17,16% | 82,84% |
| | 2016 | I | 0 | 32 | 20,92% | 79,08% |
| | | II | 0 | 25 | 14,37% | 85,63% |

## DESERCIÓN POR PERIODO Y PROGRAMA ACADÉMICO

Cuadro No. 44

| PROGRAMA ACADÉMICO | AÑO | PERÍODO | NO GRADUADOS | DESERTORES | % DESERCIÓN | % RETENCIÓN |
|---|---|---|---|---|---|---|
| TECNOLOGÍA EN DELINEANTES DE ARQUITECTURA E INGENIERÍA | 2012 | I | 94 | 32 | 35,16% | 64,84% |
| | | II | 101 | 33 | 35,48% | 64,52% |
| | 2013 | I | 103 | 28 | 29,79% | 70,21% |
| | | II | 115 | 26 | 25,74% | 74,26% |
| | 2014 | I | 128 | 32 | 31,07% | 68,93% |
| | | II | 164 | 40 | 34,78% | 65,22% |
| | 2015 | I | 196 | 23 | 17,97% | 82,03% |
| | | II | 214 | 27 | 16,46% | 83,54% |
| | 2016 | I | 0 | 42 | 21,43% | 78,57% |
| | | II | 0 | 28 | 13,08% | 86,92% |
| TECNOLOGÍA EN ADMINISTRACIÓN Y EJECUCIÓN DE CONSTRUCCIONES | 2012 | I | 58 | 23 | 34,85% | 65,15% |
| | | II | 63 | 33 | 46,48% | 53,52% |
| | 2013 | I | 67 | 19 | 32,76% | 67,24% |
| | | II | 74 | 23 | 36,51% | 63,49% |
| | 2014 | I | 113 | 24 | 35,82% | 64,18% |
| | | II | 127 | 8 | 10,81% | 89,19% |
| | 2015 | I | 138 | 32 | 28,32% | 71,68% |
| | | II | 181 | 25 | 19,69% | 80,31% |
| | 2016 | I | 0 | 19 | 13,77% | 86,23% |
| | | II | 0 | 16 | 8,84% | 91,16% |

Área Académica

## DESERCIÓN POR PERIODO Y PROGRAMA ACADÉMICO

Cuadro No. 44

| PROGRAMA ACADÉMICO | AÑO | PERÍODO | NO GRADUADOS | DESERTORES | % DESERCIÓN | % RETENCIÓN |
|---|---|---|---|---|---|---|
| TRABAJO SOCIAL | 2012 | I | 85 | 17 | 25,76% | 74,24% |
| | | II | 115 | 28 | 32,18% | 67,82% |
| | 2013 | I | 174 | 23 | 27,06% | 72,94% |
| | | II | 238 | 23 | 20,00% | 80,00% |
| | 2014 | I | 299 | 16 | 9,20% | 90,80% |
| | | II | 355 | 16 | 6,72% | 93,28% |
| | 2015 | I | 408 | 22 | 7,36% | 92,64% |
| | | II | 467 | 27 | 7,61% | 92,39% |
| | 2016 | I | 0 | 25 | 6,13% | 93,87% |
| | | II | 0 | 28 | 6,00% | 94,00% |
| TURISMO | 2012 | I | 93 | 41 | 40,59% | 59,41% |
| | | II | 106 | 34 | 37,78% | 62,22% |
| | 2013 | I | 174 | 26 | 27,96% | 72,04% |
| | | II | 185 | 20 | 18,87% | 81,13% |
| | 2014 | I | 213 | 38 | 21,84% | 78,16% |
| | | II | 233 | 23 | 12,43% | 87,57% |
| | 2015 | I | 250 | 22 | 10,33% | 89,67% |
| | | II | 265 | 31 | 13,30% | 86,70% |
| | 2016 | I | 0 | 22 | 8,80% | 91,20% |
| | | II | 0 | 21 | 7,92% | 92,08% |

Gráfica No. 05

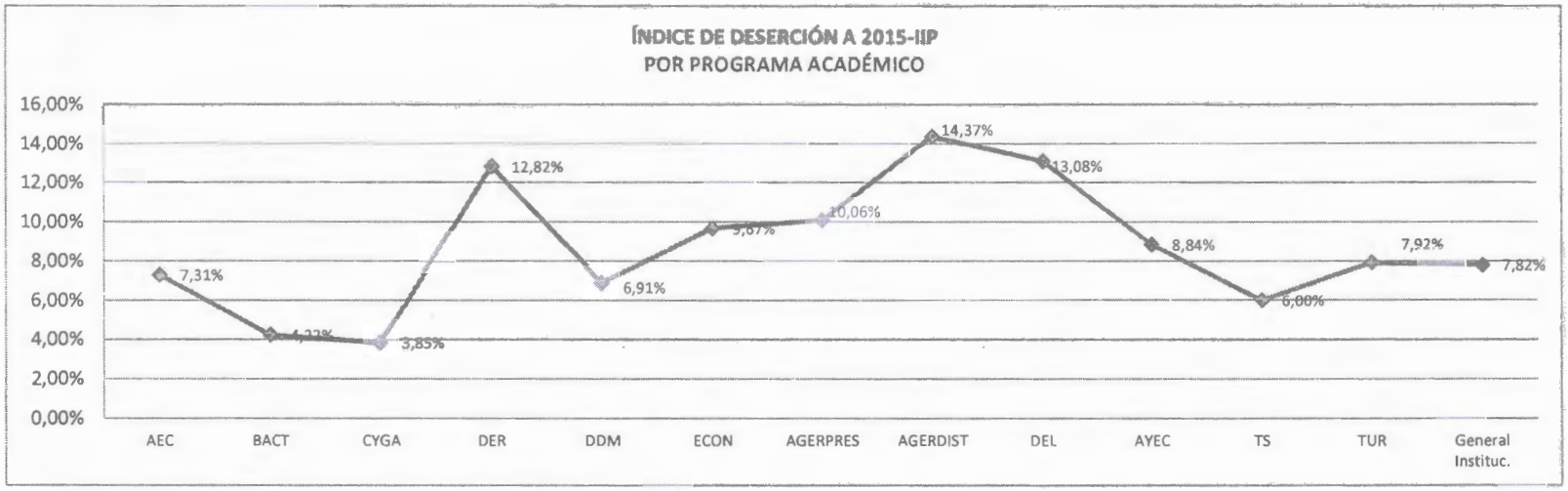

## ÍNDICE DE DESERCIÓN Y RETENCIÓN INSTITUCIONAL 2012 A 2015-2

Cuadro No. 45

| | AÑO | PERÍODO | NO GRADUADOS | DESERTORES | % DESERCIÓN | % RETENCIÓN |
|---|---|---|---|---|---|---|
| UNIVERSIDAD COLEGIO MAYOR DE CUNDINAMARCA | 2012 | I | 1465 | 334 | 29,45% | 70,55% |
| | | II | 1683 | 339 | 27,27% | 72,73% |
| | 2013 | I | 2142 | 257 | 17,54% | 82,46% |
| | | II | 2370 | 256 | 15,21% | 84,79% |
| | 2014 | I | 2876 | 378 | 17,65% | 82,35% |
| | | II | 3269 | 274 | 11,56% | 88,44% |
| | 2015 | I | 3720 | 336 | 11,68% | 88,32% |
| | | II | 4107 | 341 | 10,43% | 89,57% |
| | 2016 | I | 0 | 349 | 9,38% | 90,62% |
| | | II | 0 | 321 | 7,82% | 92,18% |

Fuente: ***SPADIES*** - Sistema de Prevención y Análisis de la Deserción en las Instituciones de Educación Superior

Gráfica No. 06

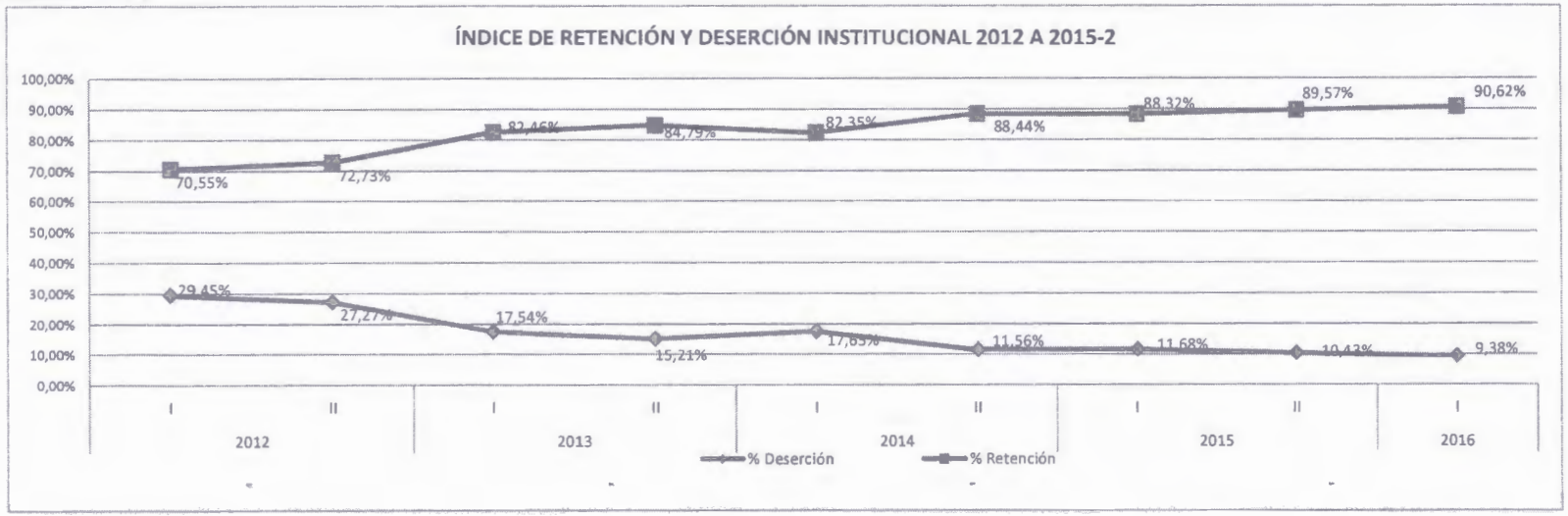

## COMPARATIVO ÍNDICE DE RETENCIÓN Y DESERCIÓN ENTRE LA UCMC Y LAS UNIVERSIDADES A NIVEL NACIONAL 2012-2015 1P

Cuadro No. 46

| AÑO | PERÍODO | UNIVERSIDAD COLEGIO MAYOR DE CUNDINAMARCA | | UNIVERSIDADES A NIVEL NACIONAL | |
|---|---|---|---|---|---|
| | | % DESERCIÓN | % RETENCIÓN | % DESERCIÓN | % RETENCIÓN |
| 2012 | I | 29,45% | 70,55% | 17,60% | 82,40% |
| | II | 27,27% | 72,73% | 16,45% | 83,55% |
| 2013 | I | 17,54% | 82,46% | 15,16% | 84,84% |
| | II | 15,21% | 84,79% | 14,21% | 85,79% |
| 2014 | I | 17,65% | 82,35% | 12,41% | 87,59% |
| | II | 11,56% | 88,44% | 11,87% | 88,13% |
| 2015 | I | 11,68% | 88,32% | 11,52% | 88,48% |
| | II | 10,43% | 89,57% | 10,40% | 89,60% |
| 2016 | I | 9,38% | 90,62% | 11,45% | 88,55% |
| | II | 7,82% | 92,18% | 0,00% | 0,00% |
| % Variación | | 2,07% | | | |

Fuente: SPADIES: http://spadies.mineducacion.gov.co/spadies/JSON.html consulta realizada en marzo 31 de 2016

Gráfica No. 07

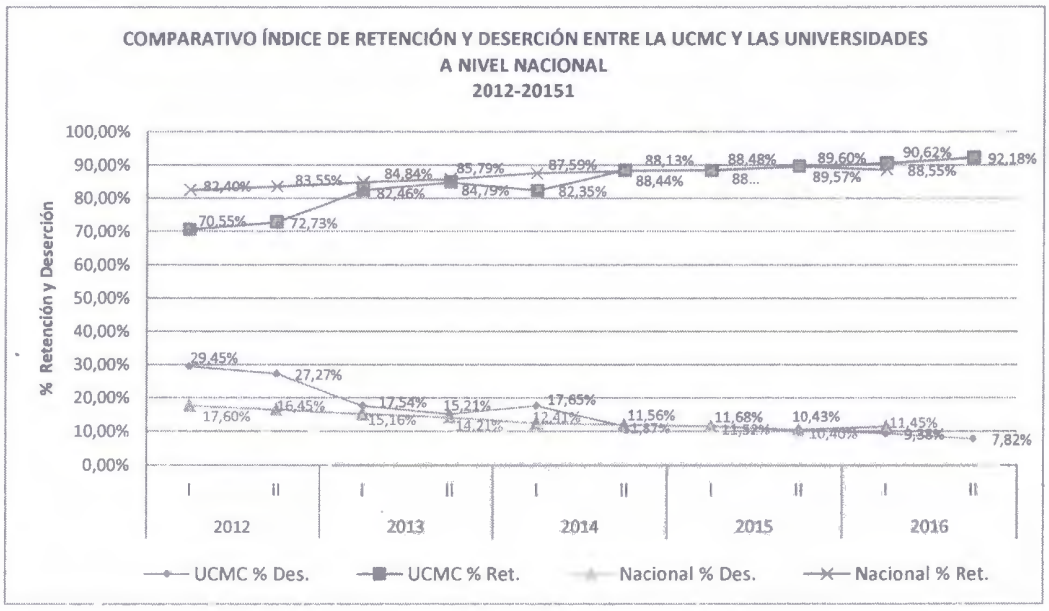

## CONSOLIDADO SITUACIÓN ACADÉMICA POBLACIÓN ESTUDIANTIL

## AÑO 2016

Cuadro 47

| PROGRAMAS ACADÉMICOS | | ALUMNOS | | | | | | | | | |
|---|---|---|---|---|---|---|---|---|---|---|---|
| | | MATRICULADOS | | APROBARON | | PERDIERON | | * DESERCIÓN SPADIES | | GRADUADOS | |
| | | IP | IIP | IP | IIP | IP | IIP | IP-2015-I | IIP 2015-II | IP | IIP |
| Administración de Empresas Comerciales | | 1.006 | 1.031 | 966 | 986 | 40 | 45 | 66 | 61 | 74 | 100 |
| Economía | | 462 | 470 | 431 | 435 | 31 | 35 | 42 | 38 | 38 | 62 |
| Construcción y Gestión en Arquitectura | | 206 | 197 | 202 | 196 | 4 | 1 | 5 | 4 | 45 | 52 |
| Diseño Digital y Multimedia | | 216 | 227 | 201 | 216 | 15 | 11 | 12 | 13 | 8 | 23 |
| Bacteriología y Laboratorio Clínico | | 1.022 | 1.036 | 991 | 983 | 31 | 53 | 36 | 36 | 77 | 90 |
| Derecho | | 348 | 297 | 312 | 284 | 36 | 13 | 31 | 35 | 40 | 45 |
| Trabajo Social | | 570 | 579 | 555 | 560 | 15 | 19 | 25 | 28 | 52 | 66 |
| Turismo | | 335 | 314 | 324 | 284 | 11 | 30 | 22 | 21 | 34 | 44 |
| **TOTAL PROGRAMAS PROFESIONALES** | | 4.165 | 4.151 | 3.982 | 3.944 | 183 | 207 | 239 | 236 | 368 | 482 |
| Tecnología en Delineantes de Arquitectura e Ingeniería | A | 130 | 137 | 117 | 119 | 13 | 18 | 42 | 28 | 14 | 16 |
| | B | 161 | 156 | 152 | 132 | 9 | 24 | | | 29 | 14 |
| Tecnología en Administración y Ejecución de Construciones | | 255 | 263 | 233 | 235 | 22 | 28 | 19 | 16 | 21 | 41 |
| Tecnología en Asistencia Gerencial | Pres | 123 | 116 | 112 | 108 | 11 | 8 | 17 | 16 | 10 | 11 |
| | Pres Funza | 86 | 120 | 83 | 118 | 3 | 2 | | | | |
| | Dist | 234 | 219 | 201 | 203 | 33 | 16 | 32 | 25 | 31 | 29 |
| **TOTAL PROGRAMAS TECNOLÓGICOS** | | 989 | 1.011 | 898 | 915 | 91 | 96 | 110 | 85 | 105 | 111 |
| **TOTAL PREGRADO** | | 5.154 | 5.162 | 4.880 | 4.859 | 274 | 303 | 349 | 321 | 473 | 593 |
| Especialización Promoción en Salud y Desarrollo Humano | | 33 | 26 | 33 | 26 | 0 | 0 | | | 19 | 16 |
| Especialización en Gerencia de Laboratorios | | | | | | | | | | | |
| Especialización en Gerencia de la Calidad en Salud | | 50 | 49 | 50 | 49 | | | | | 25 | 25 |
| Especialización en Gerencia en Salud Ocupacional | | 140 | 135 | 139 | 135 | 1 | 0 | | | 69 | 68 |
| Especialización en Edificiación Sostenible | | 43 | 43 | 41 | 40 | 2 | 3 | | | 21 | 0 |
| **TOTAL POSGRADOS** | | 266 | 253 | 263 | 250 | 3 | 3 | 0 | 0 | 134 | 109 |
| **TOTAL** | | **5.420** | **5.415** | **5.143** | **5.109** | **277** | **306** | **349** | **321** | **607** | **702** |

Fuente: Sistema Académico Academusoft, Programas Académicos y Secretaria General

**Nota:** * Desertores se reporta solo para pregrado (técnicos, tecnológicos y profesionales); la fuente es SPADIES que no contempla niveles de formnación superiores a los descritos.

## CONSOLIDADO ATENCIÓN ACADÉMICA, CONVENIOS, PROYECCIÓN SOCIAL Y ESTUDIANTES QUE PARTICIPARON EN EVENTOS

### IP-2016

Cuadro 48

| PROGRAMAS ACADÉMICOS | | ATENCIÓN ACADÉMICA | | | CONVENIOS | PROYECCIÓN SOCIAL | | | ESTUDIANTES QUE PARTICIPAN EN EVENTOS |
|---|---|---|---|---|---|---|---|---|---|
| | | No. DE ASIGNATURAS QUE OFRECEN ESTE SERVICIO | No. EST. MATRICULADOS PARA VER LA ASIGNATURA | No. EST. QUE SOLICITARON ATENCIÓN ACADÉMICA | | POBLACION BENEFICIADA | No. DOCENTES | No. ESTUDIANTES | |
| ADMINISTRACIÓN DE EMPRESAS COMERCIALES | | 46 | 1006 | 25859 | | 352 | 5 | 35 | |
| ECONOMÍA | | 23 | 462 | 1402 | | 25 | 1 | 1 | 12 |
| CONSTRUCCION Y GESTION EN ARQUITECTURA | | 12 | 206 | 488 | | 459 | 32 | 475 | |
| BACTERIOLOGIA | | 10 | 1022 | 1846 | 63 | 1594 | 17 | 310 | 58 |
| DISEÑO DIGITAL Y MULTIMEDIA | | 10 | 216 | 117 | | 13 | 4 | 28 | 78 |
| DERECHO | | 39 | 348 | 96 | 6 | 260 | 8 | 91 | 10 |
| TRABAJO SOCIAL | | 42 | 570 | 2877 | | 65 | 3 | 23 | |
| TURISMO | | 55 | 335 | 1487 | 7 | 87 | 12 | 142 | 22 |
| DELINEANTES DE ARQUITECTURA E INGENIERÍA | AyB | | | | 4 | 2300 | 6 | 41 | 387 |
| ADMINISTRACION Y EJECUCIÓN DE CONSTRUCCIONES | | | | | | | | | |
| ASISTENCIA GERENCIAL | Pres | 51 | 123 | 749 | | 30 | 4 | 0 | 20 |
| | Dist | 5 | 234 | 123 | | 18 | 10 | 17 | |
| | Funza | 34 | 86 | 762 | | 73 | 5 | 73 | |
| EDIFICACION SOSTENIBLE | | 5 | 43 | 58 | | 6 | 8 | 15 | |
| SALUD OCUPACIONAL | | | 140 | | | | | | |
| GERENCIA DE LA CALIDAD EN SALUD | | | 50 | | | | | | 15 |
| PROMOCION EN SALUD Y DESARROLLO HUMANO | | | 33 | | | | | | |
| TOTAL | | 332 | 4874 | 35864 | 80 | 5282 | 115 | 1251 | 602 |

Fuente: Programas Académicos

### IIP-2016

Cuadro 49

| PROGRAMAS ACADÉMICOS | | ATENCIÓN ACADÉMICA | | | CONVENIOS | PROYECCIÓN SOCIAL | | | ESTUDIANTES QUE PARTICIPAN EN EVENTOS |
|---|---|---|---|---|---|---|---|---|---|
| | | No. DE ASIGNATURAS QUE OFRECEN ESTE SERVICIO | No. EST. MATRICULADOS PARA VER LA ASIGNATURA | No. EST. QUE SOLICITARON ATENCIÓN ACADÉMICA | | POBLACION BENEFICIADA | No. DOCENTES | No. ESTUDIANTES | |
| ADMINISTRACIÓN DE EMPRESAS COMERCIALES | | 45 | 227 | 25274 | 5 | 576 | 5 | 36 | 542 |
| ECONOMÍA | | 23 | 470 | 1402 | | | | | 3 |
| CONSTRUCCIÓN Y GESTIÓN EN ARQUITECTURA | | | 197 | | | | | | |
| DISEÑO DIGITAL Y MULTIMEDIA | | 20 | 227 | 233 | 2 | 537 | 14 | 230 | 43 |
| BACTERIOLOGÍA | | 15 | 1.036 | 1660 | 58 | 2046 | 16 | 215 | 67 |
| DERECHO | | 36 | 297 | 1343 | 7 | 2257 | 44 | 237 | 37 |
| TRABAJO SOCIAL | | | | | 2 | 350 | 4 | 22 | |
| TURISMO | | 54 | 314 | 1991 | | 300 | 12 | 136 | 29 |
| DELINEANTES DE ARQUITECTURA E INGENIERÍA | AyB | | | | 4 | 200 | 2 | 15 | 43 |
| ADMINISTRACION Y EJECUCIÓN DE CONSTRUCCIONES | | | | | | | | | |
| EDIFICACIÓN SOSTENIBLE | | | 43 | | | | | | |
| PROMOCIÓN EN SALUD Y DESARROLLO HUMANO | | | 26 | | | | | | |
| GERENCIA EN SALUD OCUPACIONAL | | | 135 | | | 0 | 0 | 244 | |
| GERENCIA DE LA CALIDAD EN SALUD | | | 49 | | | | | | |
| ASISTENCIA GERENCIAL | Pres | 17 | 116 | 352 | 1 | 20 | 1 | 20 | 6 |
| | Dist | 5 | 219 | 121 | | 42 | 14 | 42 | |
| | Funza | | 120 | | | | | | |
| TOTAL | | 225 | 3.476 | 32376 | 79 | 6328 | 112 | 1197 | 770 |

Fuente Programas Académicos

Area Academica

## EDUCACIÓN CONTINUADA

### IP 2016

Cuadro 50

| No. | PROGRAMAS ACADÉMICOS | NOMBRE DEL EVENTO | DURACIÓN DE LOS EVENTOS EN DÍAS | | |
|---|---|---|---|---|---|
| | | | HASTA 7 | DE 8 A 30 | MÁS DE 30 |
| | | | TOT.PARTIC. | TOT.PARTIC. | TOT.PARTIC. |
| 1 | TRABAJO SOCIAL | CONSTRUCCION SOCIAL DEL TERRITORIO | 90 | | |
| 2 | ADMINISTRACION DE EMPRESAS COMERCIALES | DIPLOMADO EN NORMAS INTERNACIONALES DE INFORMACIÓN FINANCIERA NIIF | | 16 | |
| 3 | ASISTENCIA GERENCIAL A DISTANCIA | DIPLOMADO EN SISTEMA DE GESTIÓN DE CALIDAD BAJO LA NORMA ISO 9001:2015 | | | |
| | | CURSO DE EXCEL AVANZADO NIVEL 1 | | 4 | |
| | | CURSO DE EXCEL AVANZADO NIVEL 2 | | 6 | |
| | | CURSO DE SISTEMA DE GESTIÓN DE LA SEGURIDAD Y SALUD EN EL TRABAJO | | 3 | |
| | | CURSO DE HERRAMIENTAS WEB 2.0 PARA LA EMPRESA | | 3 | |
| | | CURSO DE GESTIÓN DEL RIESGO | | 1 | |
| | | SUBTOTAL | 90 | 33 | 0 |
| | | TOTAL | | 123 | |

Fuente: Programas Académicos

## EDUCACIÓN CONTINUADA

### IIP 2016

Cuadro 51

| No. | PROGRAMAS ACADÉMICOS | NOMBRE DEL EVENTO | DURACIÓN DE LOS EVENTOS EN DÍAS | | |
|---|---|---|---|---|---|
| | | | HASTA 7 | DE 8 A 30 | MÁS DE 30 |
| | | | TOT.PARTIC. | TOT.PARTIC. | TOT.PARTIC. |
| 1 | DELINEANTES DE ARQUITECTURA E INGENIERÍA | SEMINARIO TALLER REVIT ARCHITECTURE (MODULO 1 DIPLOMADO GESTIÓN DE PROYECTOS CON TECNOLOGÍA BIM) - (GRUPO 1) | 19 | | |
| | | SEMINARIO TALLER REVIT ARCHITECTURE (MODULO 1 DIPLOMADO GESTIÓN DE PROYECTOS CON TECNOLOGÍA BIM) - (GRUPO 2) | 19 | | |
| | | SEMINARIO TALLER REVIT ESTRUCTURE (MODULO 1 DIPLOMADO GESTIÓN DE PROYECTOS CON TECNOLOGÍA BIM) - (GRUPO 1) | 14 | | |
| | | SEMINARIO TALLER REVIT ESTRUCTURE (MODULO 1 DIPLOMADO GESTIÓN DE PROYECTOS CON TECNOLOGÍA BIM) - (GRUPO 2) | 15 | | |
| | | SEMINARIO TALLER REVIT MEP (MODULO 1 DIPLOMADO GESTIÓN DE PROYECTOS CON TECNOLOGÍA BIM) - (GRUPO 1) | 14 | | |
| | | SEMINARIO TALLER REVIT MEP (MODULO 1 DIPLOMADO GESTIÓN DE PROYECTOS CON TECNOLOGÍA BIM) - (GRUPO 2) | 15 | | |
| 2 | ESPECIALIZACIÓN GERENCIA EN SALUD OCUPACIONAL | IMPACTOS DE LA IMPLEMENTACIÓN DEL SISTEMA DE GESTIÓN DE SEGURIDAD Y SALUD EN EL TRABAJO | 23 | | |
| 3 | BACTERIOLOGIA Y LABORATORIO CLINICO | DIPLOMADO EN BANCO DE SANGRE, MEDICINA TRANSFUSIONAL Y SERVICIO DE TRANSFUSION | 88 | | |
| | | DIPLOMADO CITOMORFOLOGICO EN HEMATOLOGIA Y ENFERMEDADES HEMATO-ONCOLOGICAS | 27 | | |
| 4 | ASISTENCIA GERENCIAL A DISTANCIA | DIPLOMADO EN SISTEMAS DE GESTIÓN DE CALIDAD BAJO LA NORMA NTC NTC- ISO 9001:2015 | | | 15 |
| | | CUROS DE EXCEL AVANZADO NIVEL 1 | | | 10 |
| | | CUROS DE EXCEL AVANZADO NIVEL 2 | | | 4 |
| | | CURSO DE SISTEMA DE GESTIÓN DE LA SEGURIDAD Y SALUD EN EL TRABAJO | | | 4 |
| | | CURSO DE HERRAMIENTAS WEB 2.0 PARA LA EMPRESA | | | 3 |
| | | INDICADORES DE GESTIÓN | | | 3 |
| | | CURSO DE GESTION DEL RIESGO | | | 3 |
| 5 | TRABAJO SOCIAL | SEMINARIO INTERVENCION SOCIAL EN EL POSCONFLICTO | 130 | | |
| | | SUBTOTAL | 364 | 0 | 42 |
| | | TOTAL | | 406 | |

Fuente: Programas Académicos

## NÚMERO Y PORCENTAJES DE CRÉDITOS ACADÉMICOS ASIGNADOS

Cuadro 52

| PROGRAMA ACADÉMICO Y DEPENDENCIA | ÁREA | | | | | | | | | | | | TOTAL |
|---|---|---|---|---|---|---|---|---|---|---|---|---|---|
| | BÁSICA | | | | | ELECTIVA | | | | | | | |
| | DISIPLINAR | % | PROFESIONAL | % | TOTAL | PERSONAL Y SOCIAL | % | PROFUNDIZACIÓN | % | COMPLEMENTACIÓN INTEGRAL | % | TOTAL | |
| ADMINISTRACIÓN DE EMPRESAS COMERCIALES | 64 | 41,0% | 68 | 43,6% | **132** | 5 | 3,2% | 15 | 9,6% | 4 | 2,6% | **24** | **156** |
| CONSTRUCCIÓN Y GESTIÓN EN ARQUITECTURA | 3 | 4,3% | 51 | 73,9% | **54** | 3 | 4,3% | 8 | 11,6% | 4 | 5,8% | **15** | **69** |
| DISEÑO DIGITAL Y MULTIMEDIA | 38 | 22,4% | 93 | 54,7% | **131** | 16 | 9,4% | 17 | 10,0% | 6 | 3,5% | **39** | **170** |
| BACTERIOLOGÍA Y LABORATORIO CLÍNICO | 41 | 26,6% | 75 | 48,7% | **116** | 14 | 9,1% | 16 | 10,4% | 8 | 5,2% | **38** | **154** |
| DERECHO | 45 | 25,7% | 116 | 66,3% | **161** | 2 | 1,1% | 8 | 4,6% | 4 | 2,3% | **14** | **175** |
| ECONOMÍA | 22 | 15,7% | 90 | 64,3% | **112** | 10 | 7,1% | 12 | 8,6% | 6 | 4,3% | **28** | **140** |
| TURISMO | 16 | 10,1% | 113 | 71,5% | **129** | 13 | 8,2% | 10 | 6,3% | 6 | 3,8% | **29** | **158** |
| ASISTENCIA GERENCIAL PRESENCIAL | 23 | 22,3% | 66 | 64,1% | **89** | 6 | 5,8% | 6 | 5,8% | 2 | 1,9% | **14** | **103** |
| ASISTENCIA GERENCIAL DISTANCIA | 23 | 22,3% | 69 | 67,0% | **92** | 4 | 3,9% | 5 | 4,9% | 2 | 1,9% | **11** | **103** |
| DELINEANTES DE ARQUITECTURA E INGENIERÍA Grupo A y B | 32 | 29,6% | 48 | 44,4% | **80** | 14 | 13,0% | 10 | 9,3% | 4 | 3,7% | **28** | **108** |
| ADMINISTRACIÓN Y EJECUCIÓN DE CONSTRUCCIONES | 29 | 27,9% | 52 | 50,0% | **81** | 13 | 12,5% | 4 | 3,8% | 6 | 5,8% | **23** | **104** |
| GERENCIA DE LA CALIDAD EN SALUD | | 0,0% | 22 | 84,6% | **22** | | 0,0% | | 0,0% | 4 | 15,4% | **4** | **26** |
| GERENCIA EN SALUD OCUPACIONAL | | 0,0% | 26 | 86,7% | **26** | | 0,0% | 4 | 13,3% | | 0,0% | **4** | **30** |
| PROMOCIÓN EN SALUD Y DESARROLLO HUMANO | | 0,0% | 20 | 83,3% | **20** | | 0,0% | 4 | 16,7% | | 0,0% | **4** | **24** |
| EDIFICACIÓN SOSTENIBLE | | | 26 | 100% | **26** | | | | 0,0% | | | **0** | **26** |

Fuente: Programas Académicos

Área Académica

## NÚMERO DE ESTUDIANTES POR TIPO DE ACTIVIDAD

### IP - 2016

Cuadro No. 53

| PROGRAMAS | | TIPO DE ACTIVIDAD | | | | | | |
|---|---|---|---|---|---|---|---|---|
| | | CLASE | TALLER | LABORAT. | PRÁCTICA | SEMINARIO | GRUPO DE TRABAJO | OTROS |
| Administración de Empresas Comerciales (N) | | | | 611 | | | | |
| Economía | | 1352 | | | | | | |
| Construcción y Gestión en Arquitectura (N) | | 446 | | | 156 | | | |
| Diseño Digital y Multimedia | | 215 | 215 | | | | | |
| Derecho | | 350 | | | 101 | 312 | | |
| Bacteriología y Laboratorio Clínico | | 1027 | | 1027 | 180 | 595 | | 243 |
| Turismo | | 333 | 179 | 179 | 215 | | | |
| **TOTAL PROGRAMAS PROFESIONALES** | | **3723** | **394** | **1817** | **652** | **907** | **0** | **243** |
| Tecnol. en Delineantes de Arquitectura e Ingeniería | A | 131 | 131 | | | | | |
| | B | 160 | 160 | | | | | |
| Tecnol. En Asistencia Gerencial | Pres | 114 | | | | | | |
| | Dist | 232 | | 232 | 62 | | | |
| **TOTAL PROGRAMAS TECNOLÓGICOS** | | **637** | **291** | **232** | **62** | **0** | **0** | **0** |
| **TOTAL PREGRADO** | | **4360** | **685** | **2049** | **714** | **907** | **0** | **243** |
| Esp. Promoción en Salud y Desarrollo Humano | | 33 | | | | | | |
| Espec. Gerencia de la Calidad en Salud | | 50 | 50 | | | 50 | 50 | 50 |
| Espec. Gerencia en Salud Ocupacional | | 138 | | | | | | |
| Espec. en Edificación Sostenible | | | | | | | 43 | |
| **TOTAL POSGRADOS** | | **221** | **50** | **0** | **0** | **50** | **93** | **50** |
| **TOTAL** | | **4581** | **735** | **2049** | **714** | **957** | **93** | **293** |

Fuente: Programas Académicos

### IIP - 2016

Cuadro No. 54

| PROGRAMAS | | TIPO DE ACTIVIDAD | | | | | | |
|---|---|---|---|---|---|---|---|---|
| | | CLASE | TALLER | LABORAT. | PRÁCTICA | SEMINARIO | GRUPO DE TRABAJO | OTROS |
| Administración de Empresas Comerciales (N) | | | | 611 | | | | |
| Economía | | 1352 | | | | | | |
| Construcción y Gestión en Arquitectura (N) | | 437 | | 53 | 146 | | | |
| Diseño Digital y Multimedia | | 228 | 228 | | | | | |
| Bacteriología y Laboratorio Clínico | | 1041 | | 1041 | 191 | 477 | | 240 |
| Derecho | | 315 | | | 72 | | | |
| Turismo | | 314 | 173 | 199 | | | | |
| **TOTAL PROGRAMAS PROFESIONALES** | | **3687** | **401** | **1904** | **409** | **477** | **0** | **,240** |
| Tecnol. en Delineantes de Arquitectura e Ingeniería | A | 139 | 139 | | | | | |
| | B | 158 | 158 | | | | | |
| Tecnol. En Asistencia Gerencial | Pres | 100 | | | | | | |
| | Dist | 219 | | | 57 | | | |
| **TOTAL PROGRAMAS TECNOLÓGICOS** | | **687** | **297** | **0** | **57** | **0** | **0** | **0** |
| **TOTAL PREGRADO** | | **4374** | **698** | **1904** | **466** | **477** | **0** | **240** |
| Esp. Promoción en Salud y Desarrollo Humano | | 33 | | | | | | |
| Espec. Gerencia de la Calidad en Salud | | 50 | 50 | | | 50 | 50 | 50 |
| Espec. Gerencia en Salud Ocupacional | | 135 | | | | | | |
| Espec. en Eficación Sostenible | | | | | | | 43 | |
| **TOTAL POSGRADOS** | | **218** | **50** | **0** | **0** | **50** | **93** | **50** |
| **TOTAL** | | **4592** | **748** | **1904** | **466** | **527** | **93** | **290** |

Fuente: Programas Académicos

**RELACIÓN ENTRE PERÍODOS PREVISTOS POR LA UNIVERSIDAD Y PROMEDIO DE PERÍODOS ACADÉMICOS CURSADOS HASTA SU GRADUACIÓN**
**AÑO 2016**

Cuadro 55

| PROGRAMA ACADÉMICO | IP | | IIP | |
|---|---|---|---|---|
| | PERÍODOS PREVISTOS POR EL PROGRAMA | PERÍODOS ACADEMICOS CURSADOS | PERÍODOS PREVISTOS POR EL PROGRAMA | PERÍODOS ACADEMICOS CURSADOS |
| ADMINISTRACIÓN DE EMPRESAS COMERCIALES | 10 | 11 | 10 | 11 |
| CONSTRUCCIÓN Y GESTIÓN EN ARQUITECTURA | 4 | 5 | 4 | 5 |
| BACTERIOLOGÍA Y LABORATORIO CLÍNICO | 10 | 11 | 10 | 11 |
| DERECHO | 12 | 12 | 12 | 12 |
| ECONOMÍA | 8 | 8 | 8 | 8 |
| TRABAJO SOCIAL | 8 | 8 | 8 | 8 |
| TURISMO | 8 | 8 | 8 | 8 |
| ASISTENCIA GERENCIAL PRESENCIAL | 6 | 6 | 6 | 6 |
| ASISTENCIA GERENCIAL DISTANCIA | 6 | 7 | 6 | 7 |
| DELINEANTES DE ARQUITECTURA E INGENIERÍA Grupo A | 6 | 7 | 6 | 7 |
| DELINEANTES DE ARQUITECTURA E INGENIERÍA Grupo B | 6 | 7 | 6 | 7 |
| ADMINISTRACIÓN Y EJECUCIÓN DE CONSTRUCCIONES | 6 | 7 | 6 | 7 |
| DISEÑO DIGITAL Y MULTIMEDIA | 9 | 10 | 9 | 11 |
| GERENCIA DE LA CALIDAD EN SALUD | 2 | 2 | 2 | 2 |
| GERENCIA EN SALUD OCUPACIONAL | 2 | 2 | 2 | 2 |
| PROMOCIÓN EN SALUD Y DESARROLLO HUMANO | 2 | 2 | 2 | 2 |
| EDIFICACION SOSTENIBLE ** | 3 | 3 | 3 | 3 |

Fuente: Programas Académicos

** EL PROGRAMA DE ESPECIALIZACIÓN EN EDIFICACIÓN SOSTENIBLE se oferta trimestralmente

## EVOLUCIÓN INSCRITOS POR PROGRAMA DE PREGRADO Y POSGRADO

### 2012-2016

Cuadro 56

| PROGRAMAS DE PREGRADO | 2012 | | 2013 | | 2014 | | 2015 | | 2016 | |
|---|---|---|---|---|---|---|---|---|---|---|
| | IP | IIP | IP | IIP | IP | IIP | IP | IIP | IP | IIP |
| ADMINISTRACIÓN DE EMPRESAS COMERCIALES | 643 | 446 | 494 | 505 | 433 | 435 | 408 | 369 | 322 | 405 |
| CONSTRUCCIÓN Y GESTIÓN EN ARQUITECTURA | 19 | 15 | 9 | 20 | 21 | 35 | 29 | 30 | 54 | 53 |
| DISEÑO DIGITAL Y MULTIMÉDIA | 126 | 175 | 137 | 141 | 134 | 130 | 163 | 123 | 184 | 167 |
| BACTERIOLOGÍA Y LABORATORIO CLÍNICO | 656 | 569 | 570 | 466 | 474 | 469 | 604 | 474 | 558 | '475 |
| DERECHO | 829 | - | 812 | - | 692 | | 783 | | 697 | |
| ECONOMÍA | 129 | 162 | 196 | 156 | 150 | 155 | 174 | 114 | 166 | 124 |
| TRABAJO SOCIAL | 574 | 536 | 602 | 534 | 593 | 541 | 700 | 559 | 725 | 528 |
| TURISMO | 82 | 108 | 123 | 76 | 104 | 57 | 95 | 59 | 79 | 52 |
| **PROGRAMAS PROFESIONALES** | **3.058** | **2.011** | **2.943** | **1.898** | **2.601** | **1.822** | **2.956** | **1.728** | **2.785** | **1.804** |
| ASISTENCIA GERENCIAL PRESENCIAL | 35 | 54 | 58 | 58 | 60 | 49 | 58 | 41 | 57 | 35 |
| ASISTENCIA GERENCIAL PRESENCIAL FUNZA | | | | | 27 | 39 | 27 | 32 | 26 | 48 |
| ASISTENCIA GERENCIAL DISTANCIA | 75 | 80 | 90 | 77 | 70 | 73 | 69 | 59 | 81 | 69 |
| DELINEANTES DE ARQUITECTURA E INGENIERÍA Grupo A | 94 | 96 | 136 | 109 | 96 | 75 | 104 | 70 | 92 | 75 |
| DELINEANTES DE ARQUITECTURA E INGENIERÍA Grupo B | 114 | 92 | 108 | 97 | 83 | 101 | 65 | 81 | 84 | 65 |
| ADMINISTRACIÓN Y EJECUCIÓN DE CONSTRUCCIONES | 115 | 109 | 113 | 142 | 118 | 155 | 180 | 144 | 126 | 107 |
| **PROGRAMAS TECNOLÓGICOS** | **433** | **431** | **505** | **483** | **454** | **492** | **503** | **427** | **466** | **399** |
| **TOTAL PREGRADO** | **3.491** | **2.442** | **3.448** | **2.381** | **3.055** | **2.314** | **3.459** | **2.155** | **3.251** | **2.203** |
| GERENCIA DE LABORATORIOS | 14 | 13 | 18 | 9 | 2 | | | | | |
| GERENCIA DE LA CALIDAD EN SALUD | | | | | | 40 | 39 | 66 | 56 | 50 |
| GERENCIA EN SALUD OCUPACIONAL | 417 | 335 | 347 | 416 | 331 | 321 | 323 | 231 | 227 | 225 |
| PROMOCIÓN EN SALUD Y DESARROLLO HUMANO | 33 | 22 | 11 | 32 | 29 | 33 | 29 | 17 | 17 | 11 |
| CONSTRUCCIÓN SOSTENIBLE | - | - | 24 | - | 37 | - | 27 | 27 | | 40 |
| **PROGRAMAS DE POSGRADO** | **464** | **370** | **400** | **457** | **399** | **394** | **418** | **341** | **300** | **'326** |
| **TOTAL** | **3.955** | **2.812** | **3.848** | **2.838** | **3.454** | **2.708** | **3.877** | **2.496** | **3.551** | **2.529** |

Fuente: Sistema de Información Académico Academusoft

Gráfica 08

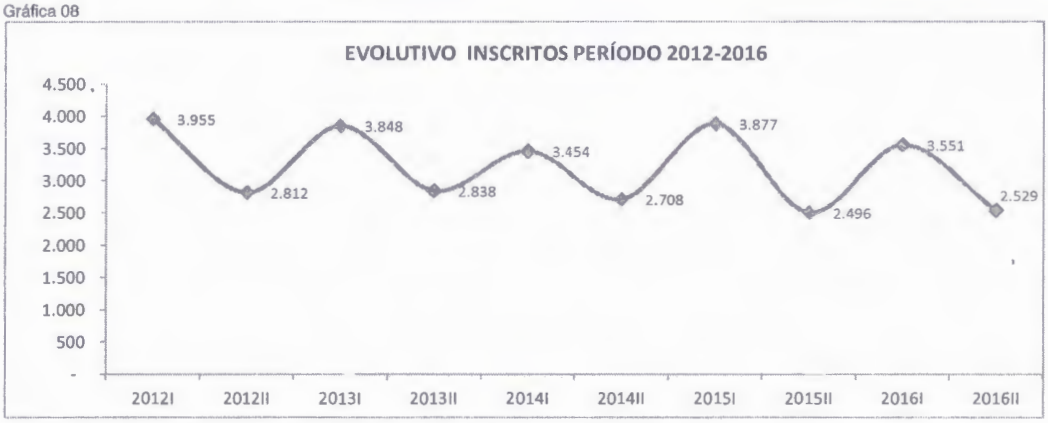

## EVOLUCIÓN MATRICULADOS POR PROGRAMA DE PREGRADO Y POSGRADO 2012-2016

Cuadro 57

| PROGRAMAS DE PREGRADO | 2012 | | 2013 | | 2014 | | 2015 | | 2016 | |
|---|---|---|---|---|---|---|---|---|---|---|
| | IP | IIP | IP | IIP | IP | IIP | IP | IIP | IP | IIP |
| ADMINISTRACIÓN DE EMPRESAS COMERCIALES | 1.055 | 1.068 | 1.004 | 1.026 | 1.008 | 1.058 | 1.044 | 1.040 | 1.006 | 1.031 |
| CONSTRUCCIÓN Y GESTIÓN EN ARQUITECTURA | 170 | 147 | 145 | 143 | 147 | 163 | 171 | 184 | 206 | 197 |
| DISEÑO DIGITAL Y MULTIMEDIA | 67 | 91 | 116 | 130 | 151 | 160 | 183 | 199 | 216 | 227 |
| BACTERIOLOGÍA Y LABORATORIO CLÍNICO | 976 | 967 | 972 | 989 | 992 | 1.016 | 1.040 | 1.040 | 1.022 | 1.036 |
| DERECHO | 392 | 345 | 369 | 336 | 363 | 307 | 332 | 301 | 348 | 297 |
| ECONOMÍA | 398 | 416 | 417 | 421 | 428 | 463 | 450 | 458 | 462 | 470 |
| TRABAJO SOCIAL | 572 | 594 | 590 | 597 | 598 | 588 | 575 | 573 | 570 | 579 |
| TURISMO | 327 | 359 | 401 | 395 | 387 | 369 | 350 | 335 | 335 | 314 |
| **PROGRAMAS PROFESIONALES** | **3.957** | **3.987** | **4.014** | **4.037** | **4.074** | **4.124** | **4.145** | **4.130** | **4.165** | **4.151** |
| ASISTENCIA GERENCIAL PRESENCIAL | 141 | 124 | 129 | 125 | 126 | 122 | 111 | 115 | 123 | 116 |
| ASISTENCIA GERENCIAL PRESENCIAL FUNZA | | | | | | 42 | 55 | 71 | 86 | 120 |
| ASISTENCIA GERENCIAL DISTANCIA | 244 | 251 | 247 | 246 | 246 | 238 | 230 | 225 | 234 | 219 |
| DELINEANTES DE ARQUITECTURA E INGENIERÍA Grupo A | 125 | 132 | 141 | 146 | 114 | 120 | 117 | 128 | 130 | 137 |
| DELINEANTES DE ARQUITECTURA E INGENIERÍA Grupo B | 185 | 181 | 169 | 163 | 148 | 155 | 168 | 156 | 161 | 156 |
| ADMINISTRACIÓN Y EJECUCIÓN DE CONSTRUCCIONES | 260 | 267 | 255 | 249 | 246 | 247 | 235 | 254 | 255 | 263 |
| **PROGRAMAS TECNOLÓGICOS** | **955** | **955** | **941** | **929** | **880** | **924** | **916** | **949** | **989** | **1.011** |
| **TOTAL PREGRADO** | **4.912** | **4.942** | **4.955** | **4.966** | **4.954** | **5.048** | **5.061** | **5.079** | **5.154** | **5.162** |
| GERENCIA DE LABORATORIOS | 20 | 27 | 29 | 27 | 11 | - | | | | |
| GERENCIA DE LA CALIDAD EN SALUD | | | | | | 25 | 47 | 47 | 50 | 49 |
| GERENCIA EN SALUD OCUPACIONAL | 135 | 138 | 128 | 130 | 131 | 130 | 130 | 139 | 140 | 135 |
| PROMOCIÓN EN SALUD Y DESARROLLO HUMANO | 48 | 39 | 27 | 43 | 59 | 55 | 54 | 39 | 33 | 26 |
| EDIFICACIÓN SOSTENIBLE | 37 | 24 | 38 | 19 | 27 | 54 | 40 | 43 | 43 | 43 |
| **PROGRAMAS DE POSGRADO** | **240** | **228** | **222** | **219** | **228** | **264** | **271** | **268** | **266** | **253** |
| **TOTAL** | **5.152** | **5.170** | **5.177** | **5.185** | **5.182** | **5.312** | **5.332** | **5.347** | **5.420** | **5.415** |

Fuente: Sistema de Información Académico Academusoft

Gráfica 9

**PUNTAJE DE LOS PROCESOS ACADÉMICOS DE ADMISIÓN 2012 - 2016**

Cuadro 58

| DESCRIPCIÓN | ESTUDIANTES | PERÍODO | PROGRAMAS ACADÉMICOS | | | | | | | | | | | | | | | | | |
|---|---|---|---|---|---|---|---|---|---|---|---|---|---|---|---|---|---|---|---|---|
| | | | AEC | CyGA | BLC | DERECHO | ECONOMÍA | TRABAJO SOCIAL | TURISMO | DDMM | TAGP | TAGP-Funza | TAGD | TDAI (D) | TDAI (N) | TAyECO | Edif. Sos. | GcenS | SO | PSDH |
| EXAMEN DE ESTADO, ICFES ANTIGUO | PUNTAJE PROMEDIO ICFES ADMITIDOS | 2012-I | 300 | 257 | 301 | | | 293 | | | | | | | | 260 | | | | |
| | | 2012-II | 302 | 316 | 223 | 311 | | | | | 239 | | | | 318 | 270 | | | | |
| | | 2013-I | 289 | 267 | 238 | | | 253 | | 310 | | | | 292 | 295 | 274 | | | | |
| | | 2013-II | 269 | 251 | 267 | 312 | | 274 | | | | 282 | | | 299 | 249 | | | | |
| | | 2014-I | 274 | 260 | 285 | | | 231 | | | 239 | 246 | | | | 264 | | | | |
| | | 2014-II | 296 | 283 | 311 | 310 | | | | | 308 | 235 | | | | 272 | | | | |
| | | 2015-I | 268 | 271 | 255 | | 308 | | | | | | | | 293 | 250 | | | | |
| | | 2015-II | 257 | 268 | | 299 | 307 | 317 | | | | 251 | | | 256 | 252 | | | | |
| | | 2016-I | 281 | 279 | | | | 272 | 273 | | | 259 | | 295 | 294 | 260 | | | | |
| | | 2016-II | 361 | 275 | 288 | 292 | | | | | | 238 | 230 | 234 | | | | | | |
| | PUNTAJE MÁXIMO ICFES ADMITIDOS | 2012-I | 346 | 260 | 331 | | | 293 | | | | | | | | 282 | | | | |
| | | 2012-II | 324 | 316 | 223 | 342 | | | | | 239 | | | | 320 | 292 | | | | |
| | | 2013-I | 301 | 282 | 238 | | | 256 | | 310 | | | | 292 | 295 | 314 | | | | |
| | | 2013-II | 294 | 269 | 267 | 323 | | 294 | | | | 326 | | | 299 | 270 | | | | |
| | | 2014-I | 306 | 312 | 285 | | | 231 | 7 | | 239 | 268 | | | | 264 | | | | |
| | | 2014-II | 306 | 326 | 311 | 342 | | | | | 308 | 241 | | | | 290 | | | | |
| | | 2015-I | 292 | 296 | 255 | | 308 | | | | | | | | 336 | 272 | | | | |
| | | 2015-II | 276 | 295 | | 362 | 307 | 317 | | | | 251 | | | 256 | 252 | | | | |
| | | 2016-I | 296 | 360 | | | | 272 | 273 | | | 276 | | 295 | 302 | 305 | | | | |
| | | 2016-II | 361 | 299 | 288 | 305 | | | | | | 238 | 254 | 234 | | | | | | |
| | PUNTAJE MÍNIMO ICFES ADMITIDOS | 2012-I | 269 | 254 | 271 | | | 293 | | | | | | | | 221 | | | | |
| | | 2012-II | 277 | 316 | 223 | 287 | | | | | 239 | | | | 311 | 252 | | | | |
| | | 2013-I | 274 | 252 | 238 | | | 253 | | 310 | | | | 292 | 295 | 232 | | | | |
| | | 2013-II | 247 | 226 | 267 | 303 | | 274 | | | | 246 | | | 299 | 229 | | | | |
| | | 2014-I | 250 | 229 | 285 | | | 231 | | | 239 | 225 | | | | 264 | | | | |
| | | 2014-II | 262 | 259 | 311 | 285 | | | | | 308 | 229 | | | | 257 | | | | |
| | | 2015-I | 252 | 248 | 255 | | 308 | | | | | | | | 266 | 235 | | | | |
| | | 2015-II | 233 | 233 | | 241 | 307 | 317 | | | | 251 | | | 256 | 252 | | | | |
| | | 2016-I | 258 | 249 | | | | 272 | 273 | | | 241 | | 295 | 286 | 205 | | | | |
| | | 2016-II | 361 | 241 | 288 | 254 | | | | | | 238 | 203 | 234 | | | | | | |
| PRUEBAS SABER 11 - NUEVO | PUNTAJE PROMEDIO ICFES ADMITIDOS | 2012-I | 53 | 49 | 54 | | 54 | 55 | 50 | 56 | 51 | | | 54 | 53 | 51 | | | | |
| | | 2012-II | 53 | 46 | 54 | 57 | 57 | 54 | 49 | 56 | 49 | | | 56 | 52 | 48 | | | | |
| | | 2013-I | 52 | 48 | 54 | | 53 | 55 | 48 | 57 | 48 | | | 54 | 51 | 51 | | | | |
| | | 2013-II | 51 | 50 | 53 | 56 | 54 | 55 | 49 | 55 | 50 | 47 | | 53 | 52 | 50 | | | | |
| | | 2014-I | 52 | 49 | 54 | | 53 | 55 | 49 | 53 | 46 | 45 | | 52 | 53 | 51 | | | | |
| | | 2014-II | 52 | 48 | 58 | 58 | 57 | 60 | 53 | 61 | 52 | 51 | | 57 | 50 | 53 | | | | |
| | | 2015-I | 51 | 48 | 58 | | 56 | 57 | 51 | 59 | 52 | 49 | | 54 | 50 | 54 | | | | |
| | | 2015-II | 51 | 51 | 59 | 60 | 58 | 60 | 52 | 60 | 51 | 49 | | 55 | 54 | 52 | | | | |
| | | 2016-I | 52 | 51 | 58 | | 58 | 59 | 54 | 61 | 51 | 48 | | 56 | 52 | 54 | | | | |
| | | 2016-II | 53 | 50 | 60 | 60 | 61 | 62 | 54 | 54 | 53 | 52 | 47 | 59 | 52 | 55 | | | | |
| | PUNTAJE MÁXIMO ICFES ADMITIDOS | 2012-I | 73 | 59 | 78 | | 76 | 67 | 68 | 66 | 62 | | | 62 | 70 | 63 | | | | |
| | | 2012-II | 68 | 49 | 78 | 68 | 74 | 63 | 64 | 70 | 62 | | | 68 | 60 | 65 | | | | |
| | | 2013-I | 64 | 58 | 73 | | 66 | 68 | 58 | 71 | 61 | | | 65 | 64 | 72 | | | | |
| | | 2013-II | 67 | 58 | 69 | 69 | 70 | 66 | 68 | 64 | 61 | 55 | | 60 | 61 | 68 | | | | |
| | | 2014-I | 70 | 62 | 72 | | 64 | 70 | 69 | 77 | 62 | 58 | | 62 | 72 | 63 | | | | |
| | | 2014-II | 69 | 56 | 78 | 76 | 73 | 77 | 70 | 69 | 63 | 62 | | 69 | 67 | 64 | | | | |
| | | 2015-I | 69 | 58 | 71 | | 68 | 72 | 68 | 77 | 75 | 62 | | 67 | 59 | 66 | | | | |
| | | 2015-II | 69 | 71 | 76 | 74 | 81 | 80 | 70 | 75 | 62 | 59 | | 70 | 71 | 67 | | | | |
| | | 2016-I | 71 | 63 | 77 | | 72 | 72 | 68 | 72 | 67 | 64 | | 76 | 69 | 74 | | | | |
| | | 2016-II | 70 | 66 | 72 | 74 | 75 | 74 | 68 | 71 | 63 | 65 | 66 | 73 | 68 | 74 | | | | |
| | PUNTAJE MÍNIMO ICFES ADMITIDOS | 2012-I | 43 | 43 | 44 | | 43 | 42 | 36 | 40 | 37 | | | 46 | 45 | 40 | | | | |
| | | 2012-II | 40 | 43 | 41 | 38 | 47 | 40 | 36 | 48 | 35 | | | 46 | 44 | 40 | | | | |
| | | 2013-I | 43 | 42 | 39 | | 41 | 38 | 29 | 52 | 38 | | | 48 | 37 | 20 | | | | |
| | | 2013-II | 40 | 43 | 43 | 45 | 42 | 36 | 38 | 51 | 39 | 38 | | 46 | 43 | 41 | | | | |
| | | 2014-I | 37 | 39 | 47 | | 44 | | 32 | 48 | | 37 | | 44 | 46 | 42 | | | | |
| | | 2014-II | 44 | 38 | 38 | 44 | 44 | 38 | | 51 | 37 | 41 | | 49 | 41 | 43 | | | | |
| | | 2015-I | 42 | 39 | 46 | | 42 | 39 | 41 | 43 | 41 | 37 | | 39 | 43 | 42 | | | | |
| | | 2015-II | 40 | 36 | 41 | 37 | 44 | 40 | 31 | 43 | 38 | 37 | | 46 | 43 | 38 | | | | |
| | | 2016-I | 41 | 42 | 40 | | 43 | 44 | 41 | 47 | 39 | 38 | | 46 | 43 | 39 | | | | |
| | | 2016-II | 41 | 41 | | | 44 | 40 | 36 | 54 | 40 | 38 | 35 | 46 | 40 | 43 | | | | |

**Fuente:** Sistema Académico Academosoft y División Medio Universitario

## PUNTAJE DE LOS PROCESOS ACADÉMICOS DE ADMISIÓN 2012 - 2016

Cuadro 58

| DESCRIPCIÓN | ESTUDIANTES | PERÍODO | PROGRAMAS ACADÉMICOS | | | | | | | | | | | | | | | | | |
|---|---|---|---|---|---|---|---|---|---|---|---|---|---|---|---|---|---|---|---|---|
| | | | AEC | CyGA | BLC | DERECHO | ECONOMÍA | TRABAJO SOCIAL | TURISMO | DDMM | TAGP | TAGP-Funza | TAGD | TDAI (D) | TDAI (N) | TAyECO | Edif. Sos. | GcenS | SO | PSDH |
| ENTREVISTAS | NÚMERO DE ENTREVISTADOS POR PROGRAMA ACADÉMICO | 2012-I | 226 | 14 | 258 | | 122 | 182 | 79 | 70 | 19 | | | 70 | 67 | 92 | | | 414 | 14 |
| | | 2012-II | 225 | 8 | 259 | 194 | 166 | 178 | 92 | 66 | 38 | | | 64 | 62 | 101 | | | 337 | 8 |
| | | 2013-I | 287 | 18 | 234 | | 142 | 178 | 60 | 62 | 39 | | | 62 | 58 | 105 | | | 399 | 30 |
| | | 2013-II | 278 | 18 | 229 | 205 | 126 | 147 | 79 | 59 | 40 | | | 63 | 59 | 100 | | | 322 | 29 |
| | | 2014-I | 274 | 28 | 238 | | 126 | 188 | 52 | 59 | 35 | 35 | | 53 | 60 | 113 | | 39 | 308 | 31 |
| | | 2014-II | 251 | 26 | 256 | 187 | 152 | 187 | 65 | 59 | 40 | 26 | | 61 | 55 | 113 | | 37 | 311 | 27 |
| | | 2015-I | 285 | 26 | 218 | | 96 | 186 | 46 | 60 | 32 | 29 | | 58 | 63 | 107 | | 62 | 227 | |
| | | 2015-II | 260 | 51 | 264 | 208 | 143 | 191 | 59 | 71 | 40 | 25 | | 61 | 58 | 114 | | 51 | 215 | 13 |
| | | 2016-I | 290 | 38 | 258 | | 121 | 186 | 51 | 71 | 34 | 48 | | 63 | 55 | 97 | 39 | | 216 | 11 |
| | | 2016-II | 275 | 41 | 268 | 206 | 153 | 195 | 64 | 67 | 62 | 39 | 33 | 57 | 55 | 111 | | 38 | 189 | 18 |
| | PUNTAJE MÁXIMO DE LAS PRUEBAS DE ADMISIÓN | 2012-I | 96 | 97 | 95 | | 62 | 93 | 90 | 94 | 93 | | | 92 | 100 | 100 | | | 98 | 95 |
| | | 2012-II | 100 | 97 | 93 | 90 | 93 | 92 | 93 | 97 | 96 | | | 100 | 100 | 100 | | | 100 | 95 |
| | | 2013-I | 98 | 100 | 78 | | 97 | 91 | 98 | 88 | 97 | | | 89 | 83 | 100 | | | 100 | 95 |
| | | 2013-II | 98 | 99 | 84 | 91 | 90 | 90 | 92 | 97 | 97 | | | 95 | 92 | 100 | | | 90 | 95 |
| | | 2014-I | 99 | 100 | 87 | | 96 | 92 | 86 | 95 | 93 | 91 | | 93 | 93 | 100 | | 91 | 100 | 100 |
| | | 2014-II | 97 | 100 | 92 | 91 | 94 | 96 | 90 | 89 | 95 | 96 | | 100 | 89 | 100 | | 95 | 100 | 100 |
| | | 2015-I | 89 | 93 | 94 | | 87 | 96 | 89 | 89 | 99 | 89 | | 92 | 87 | 97 | | 94 | 100 | |
| | | 2015-II | 261 | 172 | 174 | 168 | 237 | 243 | 150 | 186 | 190 | 137 | | 176 | 196 | 204 | | 87 | 100 | 90 |
| | | 2016-I | 496 | 91 | 249 | | 182 | 332 | 222 | 234 | 327 | 247 | | 99 | 99 | 98 | 95 | | 98 | 90 |
| | | 2016-II | 231 | 182 | 204 | 237 | 216 | 332 | 130 | 252 | 322 | 261 | 238 | 179 | 182 | 237 | | 96 | 96 | 95 |
| | PUNTAJE MÍNIMO DE LAS PRUEBAS DE ADMISIÓN | 2012-I | 25 | 68 | 13 | | 37 | 23 | 32 | 37 | 50 | | | 27 | 18 | 45 | | | 42 | 66 |
| | | 2012-II | 37 | 85 | 12 | 13 | 21 | 5 | 33 | 38 | 46 | | | 22 | 30 | 36 | | | 34 | 90 |
| | | 2013-I | 33 | 68 | 12 | | 33 | 28 | 30 | 33 | 48 | | | 29 | 30 | 36 | | | 38 | 60 |
| | | 2013-II | 32 | 40 | 13 | 23 | 34 | 30 | 39 | 35 | 55 | | | 36 | 30 | 35 | | | 44 | 90 |
| | | 2014-I | 31 | 56 | 11 | | 37 | 22 | 32 | 33 | 39 | 59 | | 26 | 43 | 38 | | 32 | 38 | 70 |
| | | 2014-II | 33 | 68 | 10 | 23 | 28 | 24 | 38 | 41 | 44 | 57 | | 26 | 40 | 41 | | 43 | 48 | 40 |
| | | 2015-I | 8 | 12 | 11 | | 15 | 12 | 40 | 48 | 54 | 54 | | 39 | 52 | 35 | | 25 | 24 | |
| | | 2015-II | 7 | 11 | 7 | 17 | 12 | 22 | 32 | 43 | 43 | 22 | | 20 | 48 | 28 | | 56 | 29 | 90 |
| | | 2016-I | 8 | 13 | 10 | | 45 | 16 | 41 | 14 | 47 | 44 | | 15 | 8 | 12 | 58 | | 26 | 80 |
| | | 2016-II | 6 | 17 | 6 | 17 | 6 | 9 | 9 | 21 | 44 | 42 | 43 | 10 | 14 | 16 | | 37 | 30 | 80 |
| | PUNTAJE PROMEDIO DE LAS PRUEBAS DE ADMISIÓN | 2012-I | 72 | 86 | 66 | | 62 | 67 | 70 | 75 | 73 | | | 69 | 71 | 80 | | | 65 | 87 |
| | | 2012-II | 79 | 91 | 66 | 66 | 68 | 71 | 73 | 82 | 79 | | | 71 | 76 | 80 | | | 67 | 92 |
| | | 2013-I | 75 | 89 | 55 | | 66 | 67 | 67 | 67 | 75 | | | 63 | 60 | 78 | | | 63 | 89 |
| | | 2013-II | 74 | 82 | 55 | 59 | 67 | 66 | 67 | 68 | 76 | | | 68 | 66 | 75 | | | 65 | 91 |
| | | 2014-I | 75 | 85 | 56 | | 68 | 68 | 64 | 70 | 70 | 78 | | 69 | 70 | 75 | | 63 | 61 | 94 |
| | | 2014-II | 75 | 88 | 65 | 63 | 65 | 70 | 65 | 70 | 77 | 74 | | 62 | 63 | 79 | | 73 | 66 | 83 |
| | | 2015-I | 84 | 72 | 70 | | 65 | 71 | 68 | 74 | 76 | 81 | | 70 | 73 | 74 | | 55 | 64 | |
| | | 2015-II | 79 | 91 | 75 | 85 | 70 | 81 | 75 | 74 | 81 | 85 | | 76 | 94 | 86 | | 73 | 62 | 82 |
| | | 2016-I | 77 | 72 | 88 | | 116 | 115 | 114 | 85 | 141 | 137 | | 55 | 62 | 71 | 75 | | 68 | 67 |
| | | 2016-II | 68 | 87 | 69 | 78 | 71 | 78 | 62 | 77 | 126 | 128 | 123 | 78 | 77 | 80 | | 60 | 66 | 87 |

**Fuente:** Sistema Académico Academosoft y División Medio Universitario

## NÚMERO DE ESTUDIANTES MATRICULADOS POR SEMESTRE Y PERÍODO ACADÉMICO
## AÑO 2012 A 2016

Cuadro No. 59

| PROGRAMAS ACADÉMICOS | PERÍODO | MATRICULADOS POR SEMESTRES ACADÉMICOS | | | | | | | | | | | | |
|---|---|---|---|---|---|---|---|---|---|---|---|---|---|---|
| | | I | II | III | IV | V | VI | VII | VIII | IX | X | XI | XII | GENERAL |
| ADMINISTRACIÓN DE EMPRESAS COMERCIALES | 2012-1 | 94 | 110 | 105 | 83 | 107 | 114 | 80 | 94 | 104 | 113 | | | 1004 |
| | 2012-2 | 139 | 101 | 90 | 115 | 69 | 112 | 92 | 87 | 96 | 126 | | | 1027 |
| | 2013-1 | 94 | 110 | 105 | 83 | 107 | 114 | 80 | 94 | 104 | 113 | | | 1004 |
| | 2013-2 | 138 | 101 | 90 | 115 | 69 | 112 | 92 | 87 | 96 | 126 | | | 1026 |
| | 2014-1 | 139 | 133 | 86 | 77 | 106 | 78 | 107 | 100 | 81 | 101 | | | 1008 |
| | 2014-2 | 149 | 156 | 97 | 89 | 76 | 110 | 71 | 110 | 102 | 98 | | | 1058 |
| | 2015-1 | 136 | 137 | 129 | 100 | 78 | 74 | 94 | 79 | 113 | 104 | | | 1044 |
| | 2015-2 | 137 | 125 | 115 | 130 | 79 | 85 | 61 | 101 | 76 | 131 | | | 1040 |
| | 2016-1 | 139 | 140 | 96 | 109 | 111 | 86 | 71 | 64 | 108 | 82 | | | 1006 |
| | 2016-2 | 150 | 139 | 108 | 98 | 99 | 114 | 67 | 79 | 60 | 117 | | | 1031 |
| CONSTRUCCIÓN Y GESTIÓN EN ARQUITECTURA | 2012-1 | | | | | | | 42 | 33 | 27 | 42 | | | 144 |
| | 2012-2 | | | | | | | 42 | 40 | 35 | 26 | | | 143 |
| | 2013-1 | | | | | | | 42 | 33 | 27 | 43 | | | 145 |
| | 2013-2 | | | | | | | 42 | 40 | 35 | 26 | | | 143 |
| | 2014-1 | | | | | | | 37 | 36 | 39 | 35 | | | 147 |
| | 2014-2 | | | | | | | 51 | 40 | 32 | 40 | | | 163 |
| | 2015-1 | | | | | | | 52 | 51 | 40 | 28 | | | 171 |
| | 2015-2 | | | | | | | 43 | 53 | 50 | 38 | | | 184 |
| | 2016-1 | | | | | | | 65 | 41 | 51 | 49 | | | 206 |
| | 2016-2 | | | | | | | 53 | 0 | 0 | 197 | | | 250 |
| DISEÑO DIGITAL Y MULTIMEDIA | 2012-1 | 35 | 39 | | | | | | | | | | | 74 |
| | 2012-2 | 34 | 33 | 30 | | | | | | | | | | 97 |
| | 2013-1 | 35 | 39 | 27 | 15 | | | | | | | | | 116 |
| | 2013-2 | 34 | 33 | 30 | 22 | 11 | | | | | | | | 130 |
| | 2014-1 | 34 | 34 | 25 | 29 | 18 | 11 | | | | | | | 151 |
| | 2014-2 | 34 | 30 | 21 | 22 | 25 | 20 | 7 | 1 | | | | | 160 |
| | 2015-1 | 36 | 36 | 19 | 21 | 21 | 27 | 16 | 7 | | | | | 183 |
| | 2015-2 | 26 | 36 | 29 | 23 | 16 | 20 | 27 | 18 | 4 | | | | 199 |
| | 2016-1 | 34 | 29 | 27 | 25 | 18 | 20 | 20 | 27 | 16 | | | | 216 |
| | 2016-2 | 35 | 30 | 26 | 24 | 22 | 22 | 16 | 23 | 29 | | | | 227 |

## NÚMERO DE ESTUDIANTES MATRICULADOS POR SEMESTRE Y PERÍODO ACADÉMICO
## AÑO 2012 A 2016

Cuadro No. 59

| PROGRAMAS ACADÉMICOS | PERÍODO | MATRICULADOS POR SEMESTRES ACADÉMICOS | | | | | | | | | | | | |
|---|---|---|---|---|---|---|---|---|---|---|---|---|---|---|
| | | I | II | III | IV | V | VI | VII | VIII | IX | X | XI | XII | GENERAL |
| BACTERIOLOGÍA Y LABORATORIO CLÍNICO | 2012-1 | 113 | 103 | 118 | 127 | 108 | 89 | 82 | 64 | 65 | 103 | | | 972 |
| | 2012-2 | 117 | 108 | 92 | 141 | 99 | 110 | 103 | 67 | 50 | 102 | | | 989 |
| | 2013-1 | 113 | 103 | 118 | 127 | 108 | 89 | 82 | 64 | 65 | 103 | | | 972 |
| | 2013-2 | 117 | 108 | 92 | 141 | 99 | 110 | 103 | 67 | 50 | 102 | | | 989 |
| | 2014-1 | 123 | 105 | 106 | 119 | 108 | 88 | 124 | 72 | 58 | 89 | | | 992 |
| | 2014-2 | 120 | 124 | 106 | 117 | 86 | 107 | 113 | 80 | 70 | 93 | | | 1016 |
| | 2015-1 | 122 | 116 | 124 | 114 | 95 | 88 | 134 | 56 | 82 | 109 | | | 1040 |
| | 2015-2 | 112 | 106 | 122 | 127 | 91 | 87 | 134 | 65 | 66 | 130 | | | 1040 |
| | 2016-1 | 118 | 111 | 103 | 156 | 89 | 81 | 120 | 64 | 71 | 109 | | | 1022 |
| | 2016-2 | 128 | 108 | 105 | 108 | 132 | 93 | 121 | 49 | 58 | 134 | | | 1036 |
| DERECHO | 2012-1 | 82 | | 77 | | 56 | | 55 | | 57 | | 54 | 11 | 392 |
| | 2012-2 | | 55 | | 76 | | 53 | | 47 | | 62 | 1 | 51 | 345 |
| | 2013-1 | 73 | | 58 | | 66 | | 54 | | 51 | | 59 | 8 | 369 |
| | 2013-2 | | 54 | | 61 | | 63 | 1 | 43 | 2 | 52 | 1 | 59 | 336 |
| | 2014-1 | 95 | | 49 | | 56 | | 60 | | 42 | 2 | 49 | 10 | 363 |
| | 2014-2 | | 67 | | 46 | | 48 | | 53 | | 43 | | 50 | 307 |
| | 2015-1 | 76 | | 56 | | 44 | | 49 | | 55 | 1 | 45 | 16 | 342 |
| | 2015-2 | | 56 | | 58 | | 44 | | 37 | | 48 | 4 | 51 | 298 |
| | 2016-1 | 102 | | 56 | | 56 | | 40 | | 36 | | 42 | 16 | 348 |
| | 2016-2 | | 71 | | 53 | | 48 | | 40 | | 31 | 3 | 51 | 297 |
| ECONOMÍA | 2012-1 | 72 | 69 | 76 | 45 | 32 | 42 | 50 | 31 | | | | | 417 |
| | 2012-2 | 66 | 72 | 73 | 40 | 44 | 41 | 28 | 57 | | | | | 421 |
| | 2013-1 | 72 | 69 | 76 | 45 | 32 | 42 | 50 | 31 | | | | | 417 |
| | 2013-2 | 66 | 72 | 73 | 40 | 44 | 41 | 28 | 57 | | | | | 421 |
| | 2014-1 | 73 | 62 | 70 | 69 | 39 | 35 | 34 | 46 | | | | | 428 |
| | 2014-2 | 84 | 69 | 46 | 63 | 61 | 48 | 35 | 57 | | | | | 463 |
| | 2015-1 | 75 | 55 | 59 | 44 | 67 | 55 | 43 | 52 | | | | | 450 |
| | 2015-2 | 79 | 47 | 56 | 54 | 49 | 66 | 52 | 55 | | | | | 458 |
| | 2016-1 | 83 | 52 | 53 | 47 | 55 | 47 | 63 | 62 | | | | | 462 |
| | 2016-2 | 81 | 67 | 50 | 48 | 49 | 59 | 41 | 75 | | | | | 470 |

Área Académica

## NÚMERO DE ESTUDIANTES MATRICULADOS POR SEMESTRE Y PERÍODO ACADÉMICO
## AÑO 2012 A 2016

Cuadro No. 59

| PROGRAMAS ACADÉMICOS | PERÍODO | MATRICULADOS POR SEMESTRES ACADÉMICOS | | | | | | | | | | | | |
|---|---|---|---|---|---|---|---|---|---|---|---|---|---|---|
| | | I | II | III | IV | V | VI | VII | VIII | IX | X | XI | XII | GENERAL |
| TRABAJO SOCIAL | 2012-1 | 83 | 72 | 83 | 83 | 58 | 86 | 57 | 68 | | | | | 590 |
| | 2012-2 | 80 | 73 | 69 | 91 | 70 | 57 | 88 | 69 | | | | | 597 |
| | 2013-1 | 83 | 72 | 83 | 83 | 58 | 86 | 57 | 68 | | | | | 590 |
| | 2013-2 | 80 | 73 | 69 | 91 | 70 | 57 | 88 | 69 | | | | | 597 |
| | 2014-1 | 84 | 65 | 74 | 70 | 85 | 70 | 56 | 94 | | | | | 598 |
| | 2014-2 | 83 | 73 | 67 | 68 | 73 | 80 | 73 | 71 | | | | | 588 |
| | 2015-1 | 85 | 69 | 64 | 65 | 87 | 65 | 63 | 77 | | | | | 575 |
| | 2015-2 | 86 | 77 | 65 | 66 | 72 | 74 | 59 | 74 | | | | | 573 |
| | 2016-1 | 82 | 76 | 72 | 61 | 76 | 58 | 73 | 72 | | | | | 570 |
| | 2016-2 | 85 | 73 | 70 | 76 | 69 | 64 | 55 | 87 | | | | | 579 |
| TURISMO | 2012-1 | 84 | 57 | 51 | 38 | 46 | 45 | 39 | | | | | | 360 |
| | 2012-2 | 54 | 66 | 44 | 50 | 35 | 51 | 35 | 60 | | | | | 395 |
| | 2013-1 | 83 | 57 | 51 | 38 | 46 | 45 | 39 | 42 | | | | | 401 |
| | 2013-2 | 54 | 66 | 44 | 50 | 35 | 51 | 35 | 60 | | | | | 395 |
| | 2014-1 | 59 | 55 | 45 | 36 | 48 | 35 | 52 | 57 | | | | | 387 |
| | 2014-2 | 40 | 44 | 51 | 49 | 39 | 44 | 34 | 68 | | | | | 369 |
| | 2015-1 | 48 | 38 | 33 | 45 | 46 | 35 | 45 | 60 | | | | | 350 |
| | 2015-2 | 39 | 37 | 35 | 27 | 49 | 41 | 35 | 72 | | | | | 335 |
| | 2016-1 | 57 | 32 | 28 | 33 | 28 | 45 | 39 | 73 | | | | | 335 |
| | 2016-2 | 32 | 53 | 29 | 27 | 31 | 25 | 43 | 74 | | | | | 314 |
| ASISTENCIA GERENCIAL PRESENCIAL | 2012-1 | 32 | 16 | 22 | 21 | 20 | 18 | | | | | | | 129 |
| | 2012-2 | 30 | 25 | 12 | 23 | 20 | 15 | | | | | | | 125 |
| | 2013-1 | 32 | 16 | 22 | 21 | 20 | 18 | | | | | | | 129 |
| | 2013-2 | 30 | 25 | 12 | 23 | 20 | 15 | | | | | | | 125 |
| | 2014-1 | 29 | 26 | 20 | 7 | 24 | 20 | | | | | | | 126 |
| | 2014-2 | 24 | 23 | 20 | 16 | 8 | 31 | | | | | | | 122 |
| | 2015-1 | 25 | 21 | 17 | 16 | 15 | 17 | | | | | | | 111 |
| | 2015-2 | 26 | 24 | 22 | 12 | 13 | 18 | | | | | | | 115 |
| | 2016-1 | 35 | 25 | 26 | 15 | 7 | 15 | | | | | | | 123 |
| | 2016-2 | 21 | 29 | 21 | 24 | 9 | 12 | | | | | | | 116 |

## NÚMERO DE ESTUDIANTES MATRICULADOS POR SEMESTRE Y PERÍODO ACADÉMICO
## AÑO 2012 A 2016

Cuadro No. 59

| PROGRAMAS ACADÉMICOS | PERÍODO | MATRICULADOS POR SEMESTRES ACADÉMICOS | | | | | | | | | | | | |
|---|---|---|---|---|---|---|---|---|---|---|---|---|---|---|
| | | I | II | III | IV | V | VI | VII | VIII | IX | X | XI | XII | GENERAL |
| ASISTENCIA GERENCIAL PRESENCIAL FUNZA | 2014-2 | 42 | | | | | | | | | | | | 42 |
| | 2015-1 | 24 | 31 | | | | | | | | | | | 55 |
| | 2015-2 | 24 | 19 | 28 | | | | | | | | | | 71 |
| | 2016-1 | 21 | 23 | 17 | 25 | | | | | | | | | 86 |
| | 2016-2 | 36 | 21 | 24 | 17 | 22 | | | | | | | | 120 |
| ASISTENCIA GERENCIAL A DISTANCIA | 2012-1 | 58 | 51 | 42 | 39 | 30 | 26 | | | | | | | 246 |
| | 2012-2 | 51 | 39 | 41 | 39 | 40 | 35 | | | | | | | 245 |
| | 2013-1 | 58 | 51 | 42 | 39 | 31 | 26 | | | | | | | 247 |
| | 2013-2 | 51 | 39 | 41 | 39 | 41 | 35 | | | | | | | 246 |
| | 2014-1 | 59 | 46 | 30 | 34 | 37 | 40 | | | | | | | 246 |
| | 2014-2 | 61 | 44 | 38 | 26 | 35 | 34 | | | | | | | 238 |
| | 2015-1 | 49 | 49 | 45 | 28 | 24 | 35 | | | | | | | 230 |
| | 2015-2 | 50 | 37 | 36 | 42 | 31 | 29 | | | | | | | 225 |
| | 2016-1 | 52 | 41 | 32 | 33 | 43 | 33 | | | | | | | 234 |
| | 2016-2 | 44 | 35 | 32 | 36 | 39 | 33 | | | | | | | 219 |
| DELINEANTES DE ARQUITECTURA E INGENIERÍA Grupo A | 2012-1 | 32 | 28 | 25 | 20 | 21 | 15 | | | | | | | 141 |
| | 2012-2 | 31 | 33 | 21 | 25 | 17 | 19 | | | | | | | 146 |
| | 2013-1 | 32 | 28 | 25 | 20 | 21 | 15 | | | | | | | 141 |
| | 2013-2 | 31 | 33 | 21 | 25 | 17 | 19 | | | | | | | 146 |
| | 2014-1 | 27 | 19 | 31 | 9 | 13 | 15 | | | | | | | 114 |
| | 2014-2 | 27 | 21 | 27 | 26 | 7 | 12 | | | | | | | 120 |
| | 2015-1 | 26 | 23 | 18 | 23 | 19 | 8 | | | | | | | 117 |
| | 2015-2 | 28 | 20 | 20 | 20 | 19 | 21 | | | | | | | 128 |
| | 2016-1 | 35 | 24 | 18 | 19 | 14 | 20 | | | | | | | 130 |
| | 2016-2 | 35 | 27 | 25 | 16 | 15 | 19 | | | | | | | 137 |
| DELINEANTES DE ARQUITECTURA E INGENIERÍA Grupo B | 2012-1 | 28 | 29 | 22 | 22 | 31 | 37 | | | | | | | 169 |
| | 2012-2 | 25 | 27 | 26 | 17 | 20 | 48 | | | | | | | 163 |
| | 2013-1 | 28 | 29 | 22 | 22 | 31 | 37 | | | | | | | 169 |
| | 2013-2 | 25 | 27 | 26 | 17 | 20 | 48 | | | | | | | 163 |
| | 2014-1 | 34 | 22 | 24 | 24 | 17 | 27 | | | | | | | 148 |
| | 2014-2 | 29 | 35 | 23 | 26 | 18 | 24 | | | | | | | 155 |
| | 2015-1 | 37 | 30 | 29 | 23 | 23 | 26 | | | | | | | 168 |
| | 2015-2 | 33 | 27 | 19 | 26 | 25 | 26 | | | | | | | 156 |
| | 2016-1 | 33 | 32 | 21 | 25 | 18 | 32 | | | | | | | 161 |
| | 2016-2 | 31 | 39 | 23 | 17 | 20 | 26 | | | | | | | 156 |

Área Académica

## NÚMERO DE ESTUDIANTES MATRICULADOS POR SEMESTRE Y PERÍODO ACADÉMICO
## AÑO 2012 A 2016

Cuadro No. 59

| PROGRAMAS ACADÉMICOS | PERÍODO | MATRICULADOS POR SEMESTRES ACADÉMICOS | | | | | | | | | | | | |
|---|---|---|---|---|---|---|---|---|---|---|---|---|---|---|
| | | I | II | III | IV | V | VI | VII | VIII | IX | X | XI | XII | GENERAL |
| ADMINISTRACIÓN Y EJECUCIÓN DE CONSTRUCCIONES | 2012-1 | 47 | 43 | 40 | 47 | 46 | 32 | | | | | | | 255 |
| | 2012-2 | 50 | 48 | 37 | 33 | 43 | 38 | | | | | | | 249 |
| | 2013-1 | 47 | 43 | 40 | 47 | 46 | 32 | | | | | | | 255 |
| | 2013-2 | 50 | 48 | 37 | 33 | 43 | 38 | | | | | | | 249 |
| | 2014-1 | 43 | 40 | 50 | 39 | 36 | 38 | | | | | | | 246 |
| | 2014-2 | 50 | 37 | 37 | 49 | 32 | 42 | | | | | | | 247 |
| | 2015-1 | 42 | 40 | 38 | 37 | 46 | 32 | | | | | | | 235 |
| | 2015-2 | 51 | 35 | 44 | 41 | 36 | 47 | | | | | | | 254 |
| | 2016-1 | 58 | 45 | 35 | 42 | 51 | 24 | | | | | | | 255 |
| | 2016-2 | 47 | 46 | 48 | 31 | 42 | 49 | | | | | | | 263 |
| GERENCIA DE LA CALIDAD EN SALUD | 2014-2 | 25 | | | | | | | | | | | | 25 |
| | 2015-1 | 23 | 24 | | | | | | | | | | | 47 |
| | 2015-2 | 25 | 22 | | | | | | | | | | | 47 |
| | 2016-1 | 25 | 25 | | | | | | | | | | | 50 |
| | 2016-2 | 25 | 24 | | | | | | | | | | | 49 |
| SALUD OCUPACIONAL | 2012-1 | 62 | 66 | | | | | | | | | | | 128 |
| | 2012-2 | 67 | 63 | | | | | | | | | | | 130 |
| | 2013-1 | 62 | 66 | | | | | | | | | | | 128 |
| | 2013-2 | 67 | 63 | | | | | | | | | | | 130 |
| | 2014-1 | 67 | 64 | | | | | | | | | | | 131 |
| | 2015-1 | 68 | 62 | | | | | | | | | | | 130 |
| | 2015-2 | 68 | 71 | | | | | | | | | | | 139 |
| | 2014-2 | 65 | 65 | | | | | | | | | | | 130 |
| | 2016-1 | 70 | 70 | | | | | | | | | | | 140 |
| | 2016-2 | 68 | 67 | | | | | | | | | | | 135 |

**NÚMERO DE ESTUDIANTES MATRICULADOS POR SEMESTRE Y PERÍODO ACADÉMICO**
**AÑO 2012 A 2016**

Cuadro No. 59

| PROGRAMAS ACADÉMICOS | PERÍODO | MATRICULADOS POR SEMESTRES ACADÉMICOS | | | | | | | | | | | | |
|---|---|---|---|---|---|---|---|---|---|---|---|---|---|---|
| | | I | II | III | IV | V | VI | VII | VIII | IX | X | XI | XII | GENERAL |
| PROMOCIÓN EN SALUD Y DESARROLLO HUMANO | 2012-1 | 10 | 17 | | | | | | | | | | | 27 |
| | 2012-2 | 32 | 12 | | | | | | | | | | | 44 |
| | 2013-1 | 10 | 17 | | | | | | | | | | | 27 |
| | 2013-2 | 31 | 12 | | | | | | | | | | | 43 |
| | 2014-1 | 28 | 31 | | | | | | | | | | | 59 |
| | 2015-1 | 25 | 29 | | | | | | | | | | | 54 |
| | 2015-2 | 17 | 22 | | | | | | | | | | | 39 |
| | 2014-2 | 29 | 26 | | | | | | | | | | | 55 |
| | 2016-1 | 15 | 18 | | | | | | | | | | | 33 |
| | 2016-2 | 10 | 16 | | | | | | | | | | | 26 |
| EDIFICACION SOSTENIBLE | 2014-1 | 27 | | | | | | | | | | | | 27 |
| | 2014-2 | | 27 | 27 | | | | | | | | | | 54 |
| | 2015-1 | 20 | 20 | | | | | | | | | | | 40 |
| | 2015-2 | 23 | | 20 | | | | | | | | | | 43 |
| | 2016-1 | | 22 | 21 | | | | | | | | | | 43 |
| | 2016-2 | 23 | 20 | | | | | | | | | | | 43 |

Fuente: Programas Académicos, Sistema de Información Académico Academusoft

# 2.1.1 ANÁLISIS POBLACIÓN ESTUDIANTIL

## Cupos, Inscritos, Admitidos y Matriculados

Para el año 2016 la Universidad Colegio Mayor de Cundinamarca puso a disposición de la comunidad en general **2295 cupos** en los diferentes programas académicos de pregrado y posgrado.

Para esta capacidad física instalada se presentaron **6080** aspirantes **inscritos, admitiéndose 2130** (35% en promedio de los aspirantes inscritos).

Sin embargo, solamente 1746 estudiantes terminan **matriculándose** (82% de los admitidos y 76% de los cupos).

Los estudiantes matriculados por primera vez en transferencia y los nuevos en otros cursos no se incluyeron dentro del anterior análisis por cuanto el proceso de admisión para ellos es diferente.

Los procesos de admisión para el programa de Derecho se realizan anualmente en el primer periodo y trimestralmente para el programa de Especialización en Construcción Sostenible.

Dentro del 36% de los ***inscritos admitidos*** los programas más representativos en promedio por nivel fueron: ***Nivel Profesional*** (Turismo, Economía y Construcción y Gestión en Arquitectura); ***Nivel Tecnológico*** (Asistencia Gerencial a Distancia, Asistencia Gerencial Presencial Funza y Asistencia Gerencial Presencial Bogotá); ***Nivel de Especialización*** (Promoción en Salud y Desarrollo Humano, Edificación Sostenible y Gerencia de la Calidad en Salud)

Dentro del 82% de los ***admitidos que se matricularon*** los programas más representativos en promedio por nivel fueron: ***Nivel Profesional*** (Bacteriología y Laboratorio Clínico, Trabajo Social, y Construcción y Gestión en Arquitectura); ***Nivel Tecnológico*** (Asistencia Gerencial Presencial Bogotá, Asistencia Gerencial Presencial Funza, y Delineantes de Arquitectura e Ingeniería diurno), ***Nivel de Especialización*** (Gerencia de la Calidad en Salud, Gerencia en Salud Ocupacional y Promoción en Salud y Desarrollo Humano).

| VARIABLES | PROGRAMAS ACADÉMICOS | | | | | | | | | | | | | | | | | | | TOTAL | % |
|---|---|---|---|---|---|---|---|---|---|---|---|---|---|---|---|---|---|---|---|---|---|
| | PROFESIONALES | | | | | | | | TECNOLÓGICOS | | | | | | ESPECIALIZACIÓN | | | | | | |
| | AEC | CGA | BLC | Derc. | Econ. | Trab. Soc. | Turi. | DDMM | TAGP | TAGD | TAGP Funza | TDAI (D) | TDAI (N) | TAYECO | EGL | EGCS | EGSO | EPSDH | EES | | |
| CUPOS | 300 | 120 | 260 | 100 | 180 | 180 | 160 | 80 | 120 | 120 | 120 | 70 | 70 | 120 | 0 | 50 | 140 | 70 | 35 | 2295 | |
| INSCRITOS | 727 | 107 | 1033 | 697 | 290 | 1253 | 131 | 351 | 92 | 150 | 74 | 167 | 149 | 233 | 0 | 106 | 452 | 28 | 40 | 6080 | 265% |
| ADMITIDOS | 309 | 55 | 263 | 110 | 190 | 189 | 106 | 90 | 61 | 140 | 67 | 81 | 81 | 143 | 0 | 52 | 140 | 27 | 26 | 2130 | 35% |
| MATRICULADOS PRIMER VEZ O NUEVOS | 264 | 46 | 241 | 64 | 147 | 160 | 87 | 66 | 55 | 92 | 57 | 67 | 59 | 105 | 0 | 50 | 135 | 25 | 23 | 1743 | 82% |
| MATRICULADOS NUEVOS EN OTROS CURSOS | 4 | 0 | 1 | 0 | 0 | 5 | 0 | 1 | 0 | 0 | 0 | 2 | 1 | 15 | 0 | 0 | 0 | 0 | 0 | 29 | |
| MATRICULADOS PRIMER VEZ TRANSFERENCIA | 39 | 0 | 0 | 0 | 0 | 0 | 0 | 0 | 0 | 0 | 0 | 0 | 0 | 0 | 0 | 0 | 0 | 0 | 0 | 39 | |

Fuente: Sistema de Información Académico Academosoft

## AUSENCIA INTERSEMESTRAL

Indica para cada período el porcentaje de estudiantes (del total que están matriculados en el período) que no se matricularon en el siguiente período.

En promedio según los datos arrojados por el sistema SPADIES los programas con mayor ausentismo entre un período y otro son: Administración de Empresas Comerciales, Derecho, Bacteriología y Laboratorio Clínico y Economía; los programas con menor ausentismo son Construcción y Gestión en Arquitectura, Diseño Digital y Multimedia y Asistencia Gerencial Presencial.

A nivel institucional los años en los que se presentó el *mayor índice de ausentismo intersemestral* correspondieron a 2013-1 con el 13,15%, 2016-1 con el 13,09% y 2014-2 con el 12.11%; los años con *menores índices de ausentismo* correspondieron a 2012-2 con 8,90%, 2015-2 con 9,62% y 2013-2 con 10,49%; el resto de períodos han oscilado entre el 10.61% y el 12,17%; es importante mencionar que para el primer periodo de 2016 el índice correspondió al 13,09%; 4,3% por encima del índice de 2015-2 que fue de 8,76%

Al comparar el índice de ausentismo intersemestral de la Universidad con el resto de Universidades a nivel Nacional; se aprecia que el Nacional desde el año 2012-1 (13,59%) a 2016-1 (15,53%) ha sido superior al de Unicolmayor 2012-1 (10,61%) a 2016-1 (13,09%); únicamente para el año 2013-1 el índice de ausencia intersemestral nacional fue inferior al de Unicolmayor en 0.28%

## ÍNDICE DE DESERCIÓN SEGUNDO PERIODO DE 2016

Se realiza el análisis hasta el segundo periodo de 2015 tomando en cuenta que para SPADIES la deserción se presenta un año después de la ausencia del estudiante.

***Por programa:*** Mayor índice Asistencia Gerencial a Distancia (14.37%); menor índice Construcción y Gestión en Arquitectura (3.85%).

***Institucional:*** Correspondió al 7,82%; 2,07% por debajo del que se reportó para el año 2015-1 que estaba en 9,89%. Es importante mencionar que el Ministerio de Educación Nacional deshabilitó el aplicativo en noviembre de 2016; una vez sea habilitada la nueva herramienta

este dato va a cambiar cuando se incorporen los graduados de 2016-2, primer curso, matrícula y graduados de 2017-1.

## ÍNDICE DE DESERCIÓN UNICOLMAYOR Y LAS UNIVERSIDADES A NIVEL NACIONAL 2012-1 a 2015-1

Comparando el índice de deserción institucional 9,38% del primer periodo de 2015 frente al nacional 11,45% correspondiente al primer periodo también de 2015 (*) se observa que UNICOLMAYOR se encuentra 2,07% por debajo del nacional.

Es importante mencionar que las cifras citadas en este análisis, ***relacionadas con (*) SPADIES WEB*** corresponden a la consulta realizada el 3 de agosto de 2017; fecha en la cual el MEN tenía como dato más actualizado hasta 2015-1; para hacer comparable las cifras la UNICOLMAYOR toma también el índice de 2015-1, aunque el aplicativo esta actualizado con datos a 2016-2. Las cifras cambiaran cuando se sincronicen los datos definitivos al cierre de 2016, 2017-1 y parcial de 2017-2.

## 2.2 GRADUADOS

## GRADUADOS SEGÚN PROGRAMA
## AÑO 2016

Cuadro No. 60

| PROGRAMAS ACADÉMICOS | No. DE GRADUADOS | | | | | | H | M | TOTAL |
|---|---|---|---|---|---|---|---|---|---|
| | I PERÍODO | | | II PERÍODO | | | | | |
| | H | M | TOTAL | H | M | TOTAL | | | |
| Administración de Empresas Comerciales (N) | 32 | 42 | 74 | 40 | 60 | 100 | 72 | 102 | 174 |
| Economía | 11 | 27 | 38 | 21 | 41 | 62 | 32 | 68 | 100 |
| Construcción y Gestión en Arquitectura (N). - Cilco Profesional * | 33 | 12 | 45 | 41 | 11 | 52 | 74 | 23 | 97 |
| Diseño Digital y Multimedia | 5 | 3 | 8 | 11 | 12 | 23 | 16 | 15 | 31 |
| Bacteriología y Laboratorio Clínico | 10 | 67 | 77 | 15 | 75 | 90 | 25 | 142 | 167 |
| Derecho | 21 | 19 | 40 | 24 | 21 | 45 | 45 | 40 | 85 |
| Trabajo Social | 12 | 40 | 52 | 4 | 62 | 66 | 16 | 102 | 118 |
| Turismo | 4 | 30 | 34 | 10 | 34 | 44 | 14 | 64 | 78 |
| **PROGRAMAS PROFESIONALES** | **128** | **240** | **368** | **166** | **316** | **482** | **294** | **556** | **850** |
| Administración y Construcción Arquitectónica (N). - Ciclo Tecnológico | 11 | 10 | 21 | 26 | 15 | 41 | 37 | 25 | 62 |
| Tecnología en Delineantes de Ingeniería y Arquitectura (Diurno) | 7 | 7 | 14 | 6 | 10 | 16 | 13 | 17 | 30 |
| Tecnología en Delineantes de Ingeniería y Arquitectura (Nocturno) | 18 | 11 | 29 | 8 | 6 | 14 | 26 | 17 | 43 |
| Tecnología en Asistencia Gerencial Distancia | 5 | 26 | 31 | 5 | 24 | 29 | 10 | 50 | 60 |
| Tecnología en Asistencia Gerencial Presencial | 2 | 8 | 10 | 4 | 7 | 11 | 6 | 15 | 21 |
| **PROGRAMAS TECNOLÓGICOS** | **43** | **62** | **105** | **49** | **62** | **111** | **92** | **124** | **216** |
| Especialización Gerencia de la Calidad en Salud | 2 | 23 | 25 | 7 | 18 | 25 | 9 | 41 | 50 |
| Especialización en Promoción en Salud y Desarrollo Humano | 3 | 16 | 19 | 5 | 11 | 16 | 8 | 27 | 35 |
| Especialización Gerencia en Salud Ocupacional | 20 | 49 | 69 | 18 | 50 | 68 | 38 | 99 | 137 |
| Especialización en Edificación Sostenible | 12 | 9 | 21 | | | | 12 | 9 | 21 |
| **POSGRADOS** | **37** | **97** | **134** | **30** | **79** | **109** | **67** | **176** | **243** |
| **TOTAL** | **208** | **399** | **607** | **245** | **457** | **702** | **453** | **856** | **1309** |

Fuente: Secretaria General

Gráfica No. 10

## ELECCIÓN DE REPRESENTANTES A LOS DIFERENTES ESTAMENTOS DE LA UNIVERSIDAD

### IP-2016

Cuadro No. 61

| No. | TIPO DE ELECCIÓN | ESTAMENTO | NOMBRE CANDIDATOS INSCRITOS | FACULTAD | FECHA DE ELECCIÓN | NOMBRE EL CANDIDATO ELECTO |
|---|---|---|---|---|---|---|
| 1 | CONSEJO ACADÉMICO | DOCENTE | ILIANA JOSEFINA FUENMAYOR CARVALLO | INGENIERÍA Y ARQUITECTURA | 24 DE FEBRERO DE 2016 | ILIANA JOSEFINA FUENMAYOR CARVALLO |
| | | | MARIA ELIANA FUQUEN ALVARADO | DERECHO | | |
| | | | JUAN CARLOS GÓMEZ VÁSQUEZ | CIENCIAS BASICAS | | |

Fuente: Secretaria General

### IIP-2016

Cuadro No. 62

| No. | TIPO DE ELECCIÓN | ESTAMENTO | NOMBRE CANDIDATOS INSCRITOS | FACULTAD | FECHA DE ELECCIÓN | NOMBRE EL CANDIDATO ELECTO |
|---|---|---|---|---|---|---|
| 1 | RECTOR | | GERMÁN SANTIAGO ACUÑA GONZÁLEZ | | 20 DE SEPTIEMBRE DE 2016 | CARLOS ALBERTO CORRALES MEDINA |
| | | | PATRICIA DUQUE CAJAMARCA | | | |
| | | | OLGA LUCIA DÍAZ VILLAMIZAR | | | |
| | | | CARLOS ALBERTO CORRALES MEDINA | | | |
| | | | WILLIAM BARRAGÁN ZAQUE | | | |
| 2 | CONSEJO ACADÉMICO | ESTUDIANTIL | JOHANA MARCELA BRICEÑO ACERO | CIENCIAS DE LA SALUD | 20 DE OCTUBRE DE 2016 | NELSON ALBERTO MURCIA RAMÍREZ |
| | | | CHISTIAN CAMILO MÉNDEZ HÉRNANDEZ | ADMINISTRACIÓN Y ECONOMÍA | | |
| | | | GENNIFER KATHERINE ALDANA BALLÉN | | | |
| | | | DANIEL ARTURO GÓMEZ MENDOZA | | | |
| | | | NELSON ALBERTO MURCIA RAMÍREZ | | | |
| | | | VICTOR ALFONSO MURCIA TORRES | | | |
| 3 | CONSEJOS DE FACULTAD | ESTUDIANTIL | LEIDY BIBIANA BERNAL RODRÍGUEZ | ADMINISTRACIÓN Y ECONOMÍA | 31 DE OCTUBRE DE 2016 | VICKY DAYANA BUELVAS GUTIÉRREZ |
| | | | VICKY DAYANA BUELVAS GUTIÉRREZ | | | |
| | | | RICARDO ANDRÉS GÓMEZ RÍOS | | | |
| | | | JAMES ALEXANDER ANCHICO GODOY | CIENCIAS DE LA SALUD | | JAMES ALEXANDER ANCHICO GODOY |
| | | | MANUEL IGNACIO MUÑOZ SARMIENTO | CIENCIAS SOCIALES | | MANUEL IGNACIO MUÑOZ SARMIENTO |
| | | | SERGIO ALEXANDER SALGADO MOLINA | DERECHO | | SERGIO ALEXANDER SALGADO MOLINA |
| | | | MARÍA JULIANA REBOLLEDO CASTILLO | INGENIERÍA Y ARQUITECTURA | | DANA MARGARITA NORIEGA CORTÉS |
| | | | DANA MARGARITA NORIEGA CORTÉS | | | |
| | | | JULIÁN ESTEBAN GALINDO GUERRA | | | |
| | | | DAISY ORTIZ LUGO | | | |

Fuente: Secretaria General

## ACTOS ADMINISTRATIVOS EMITIDOS POR LOS ORGANOS DE ADMINISTRACIÓN DE LA UNIVERSIDAD

## AÑO 2016

Cuadro No. 63

| NORMAS | CANTIDAD | |
|---|---|---|
| | IP | IIP |
| Acuerdos Consejo Superior | 10 | 23 |
| Acuerdos Consejo Académico | 46 | 53 |
| Resoluciones de rectoría | 992 | 981 |
| **SUBTOTAL** | **1048** | **1057** |
| **TOTAL** | **2105** | |

**Fuente:** Secretaria General, UCMC, 2013

Gráfica No. 11

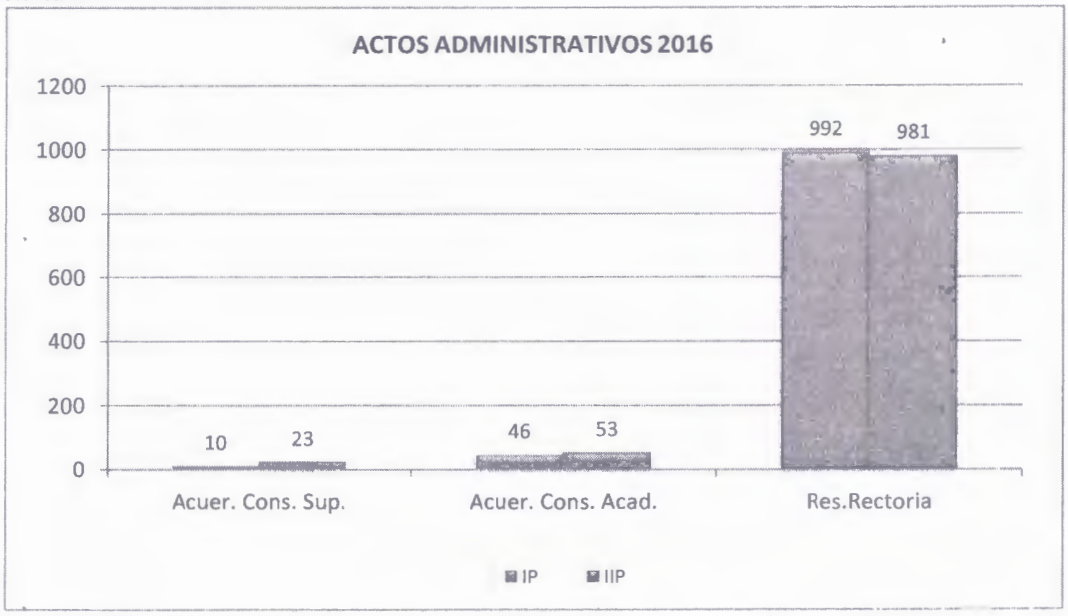

## EVOLUCIÓN GRADUADOS POR PROGRAMA DE PREGRADO Y POSGRADO
## 2012-2016

Cuadro 64

| PROGRAMAS DE PREGRADO | 2012 | | 2013 | | 2014 | | 2015 | | 2016 | |
|---|---|---|---|---|---|---|---|---|---|---|
| | IP | IIP | IP | IIP | IP | IIP | IP | IIP | IP | IIP |
| ADMINISTRACIÓN DE EMPRESAS COMERCIALES | 68 | 88 | 87 | 110 | 85 | 77 | 85 | 118 | 74 | 100 |
| DISEÑO DIGITAL Y MULTIMEDIA | | | | | | | | 3 | 8 | 23 |
| CONSTRUCCIÓN Y GESTIÓN EN ARQUITECTURA | 41 | 42 | 37 | 24 | 33 | 40 | 28 | 36 | 45 | 52 |
| BACTERIOLOGÍA Y LABORATORIO CLÍNICO | 83 | 83 | 79 | 74 | 65 | 75 | 78 | 105 | 77 | 90 |
| DERECHO | 30 | 30 | 19 | 34 | 24 | 22 | 40 | 46 | 40 | 45 |
| ECONOMÍA | 21 | 45 | 22 | 41 | 18 | 30 | 20 | 35 | 38 | 62 |
| TRABAJO SOCIAL | 45 | 65 | 55 | 57 | 76 | 62 | 63 | 57 | 52 | 66 |
| TURISMO | | 22 | 21 | 38 | 38 | 33 | 37 | 34 | 34 | 44 |
| **PROGRAMAS PROFESIONALES** | **288** | **375** | **320** | **378** | **339** | **339** | **351** | **434** | **368** | **482** |
| ASISTENCIA GERENCIAL PRESENCIAL | 13 | 14 | 15 | 12 | 14 | 17 | 13 | 16 | 10 | 11 |
| ASISTENCIA GERENCIAL DISTANCIA | 27 | 29 | 19 | 29 | 35 | 26 | 27 | 24 | 31 | 29 |
| DELINEANTES DE ARQUITECTURA E INGENIERÍA Grupo A | 7 | 13 | 12 | 17 | 13 | 10 | 7 | 14 | 14 | 16 |
| DELINEANTES DE ARQUITECTURA E INGENIERÍA Grupo B | 19 | 18 | 15 | 42 | 18 | 15 | 13 | 16 | 29 | 14 |
| ADMINISTRACIÓN Y EJECUCIÓN DE CONSTRUCCIONES | 21 | 46 | 27 | 29 | 34 | 40 | 23 | 47 | 21 | 41 |
| **PROGRAMAS TECNOLÓGICOS** | **87** | **120** | **88** | **129** | **114** | **108** | **83** | **117** | **105** | **111** |
| **TOTAL PREGRADO** | **375** | **495** | **408** | **507** | **453** | **447** | **434** | **551** | **473** | **593** |
| GERENCIA DE LABORATORIOS | 8 | 13 | 12 | 16 | 12 | - | | | | |
| GERENCIA DE LA CALIDAD EN SALUD | | | | | | | 24 | 21 | 25 | 25 |
| GERENCIA EN SALUD OCUPACIONAL | 65 | 69 | 63 | 64 | 65 | 65 | 61 | 69 | 69 | 68 |
| PROMOCIÓN EN SALUD Y DESARROLLO HUMANO | 28 | 21 | 16 | 11 | 31 | 26 | 29 | 21 | 19 | 16 |
| CONSTRUCCIÓN SOSTENIBLE | 21 | 12 | | 15 | 2 | 26 | | | | |
| EDIFICACIÓN SOSTENIBLE | | | | | | | | 20 | 21 | |
| **PROGRAMAS DE POSGRADO** | **122** | **115** | **91** | **106** | **110** | **117** | **114** | **131** | **134** | **109** |
| **TOTAL** | **497** | **610** | **499** | **613** | **563** | **564** | **548** | **682** | **607** | **702** |

Fuente: Oficina de Planeación Sistemas y Desarrollo

Grafica 12

NUMERO Y TIPO DE RECONOCIMIENTOS HECHOS POR ENTIDADES GUBERNAMENTALES Y NO GUBERNAMENTALES AL IMPACTO QUE EL PROGRAMA HA EJERCIDO EN EL MEDIO LOCAL, REGIONAL, NACIONAL E INTERNACIONAL

ANO 2016

Cuadro 5

| PROGRAMA ACADÉMICO Y DEPENDENCIA | RECONOCIMIENTO | FECHA DEL RECONOCIMIENTO | TIPO DE RECONOCIMIENTO | TOTAL DE RECONOCIMIENTOS |
|---|---|---|---|---|
| DISENO DIGITAL Y MULTIMEDIA | Reconocimiento como 3er mejor poster del evento 1er. Congreso Latinoamericano y Centroamericano de Semilleros, grupos y lideres de investigación. La Habana | Abril 30 de 2016 | Mensión | 1 |
| BACTERIOLOGIA Y LABORATORIO CLINICO | Exaltacion por los 70 años al Programa de Bacteriologia y Laboratorio Clínico concedida por la Junta Directiva del CNB en el marco del XVI Congreso Internacional del Colegio Nacional de Bacteriologia | Segundo periodo de 2016 | No Gubernamental | 1 |
| TOTAL | | | | 2 |

Fuente: Programas Académicos

**EVOLUTIVO DE RECONOCIMIENTOS HECHOS EN LOS ÚLTIMOS CINCO AÑOS POR ENTIDADES GUBERNAMENTALES Y NO GUBERNAMENTALES AL IMPACTO QUE EL PROGRAMA HA EJERCIDO EN EL MEDIO LOCAL, REGIONAL, NACIONAL E INTERNACIONAL.**

Cuadro 66

| PROGRAMA ACADÉMICOS | AÑO | RECONOCIMIENTO | TIPO DE RECONOCIMIENTO | TOTAL RECONOCIMIENTOS |
|---|---|---|---|---|
| BACTERIOLOGÍA Y LABORATORIO CLÍNICO | 2011 | Por su reconocida trayectoria como formadora de profesionales durante 64 años, al avance en la busqueda de cumplimiento de estándares de alta calidad académica, de investigación y los desarrollos en Proyección social de su entorno. | Pergamino | 1 |
| | 2012 | Designación a una docente del Programa como "Madrina Internacional" del primer semillero de investigación del Perú, denominado "Nutrimentum Vita Est", adscrito a la Universidad Peruana Los Andes | Pergamino y membresía | 1 |
| | | Por hacer posible la recuperación de nuestros pacientes con donación de sangre durante 6 años consecutivos. | Diploma | 1 |
| | | Por la Brigada de Salud realizada en la sede de Ricaurte en Plenosol | Carta de agradecimiento | 1 |
| | 2013 | Por el compromiso y la participación en el fortalecimiento de la Cultura de la Donación de sangre | Placa | 1 |
| | | Por la Brigada de Salud realizada en Carmen de Aplicala | Cartas de agradecimiento | 11 |
| | | Excelencia Docente | Pergamino | 1 |
| | | Excelencia en Investigación | Pergamino | 1 |
| | | Distinción de la Fundación Hematológica Colombiana por las Jornadas de Donación de Sangre | Carta | 1 |
| | 2014 | Apoyo a la donación voluntaria de sangre para el Hemocentro Distrital de la Secretaria Distrital de Salud | Medalla | 1 |
| | | Carta de agradecimiento | Oficio | 1 |
| | | Por la calidad del Diplomado Banco de Sangre, medicina transfusional y servicio de transfusión | oficio | 1 |
| | 2016 | Exaltación por los 70 años al Programa de Bacteriología y Laboratorio Clínico concedida por la Junta Directiva del CNB en el marco del XVI Congreso Internacional del Colegio Nacional de Bacteriología | No gurbernamental | 1 |
| DERECHO | 2011 | Orden civil al mérito José Acevedo y Gómez en el grado cruz de oro a la Facultad | Condecoración | 1 |
| | 2014 | Círculo de Abogados Litigantes de Colombia | Por los 15 años de funcionamiento de la Facultad | 1 |
| | | Alcaldia Municipal de Sibate Cundinamarca | Llaves de la Ciudad | 1 |
| | | Organizaciones Ambientales y Ecologicas del País | Gran Collar de Oro Thomas Van Der Harmen | 1 |
| TURISMO | 2013 | Primer puesto Concurso Alcaldia Menor de Santafé e INNOVA | Mención, certificación y Ejecución del Proyecto | 1 |
| | | Reconocimiento por Impacto de Practicas Academicas en el Municipio El Rosal. | Otorgado por la Alcaldía Municipal | 1 |
| | 2014 | Reconocimiento por Impacto de Practicas Academicas en el Municipio El Rosal. | Otorgado por la Alcaldía Municipal | 1 |
| | | Reconocimiento por Impacto de Practicas Academicas en el Municipio de Tocancipá. | | 1 |
| ASISTENCIA GERENCIAL PRESENCIAL FUNZA | 2015 | Mención de Honor al Dr. Carlos Alberto Corrales Medina, dando reconocimiento a su labor y al aporte que la Educación superior Pública puede hacer al desarrollo de la Región Sabana de Occidente con el programa Tecnolgía en Asistencia Gerencial Funza | Concejo Municipal de Funza | 1 |
| DISEÑO DIGITAL Y MULTIMEDIA | 2016 | Reconocimiento como 3er mejor póster del evento 1er. Congreso Latinoamericano y Centroamericano de Semilleros, grupos y líderes de Investigación. La Habana | Mensión | 1 |

Fuente: Programas Académicos

# 2.2.1 ANÁLISIS GRADUADOS, ELECCIONES Y ACTOS ADMINISTRATIVOS

## GRADUADOS

De un total de 1309 graduados en el año 2016, 607 correspondieron a los que optaron el.título en el primer periodo y 702 fueron los que optaron el título en el segundo; la distribución porcentual se puede apreciar en la siguiente gráfica:

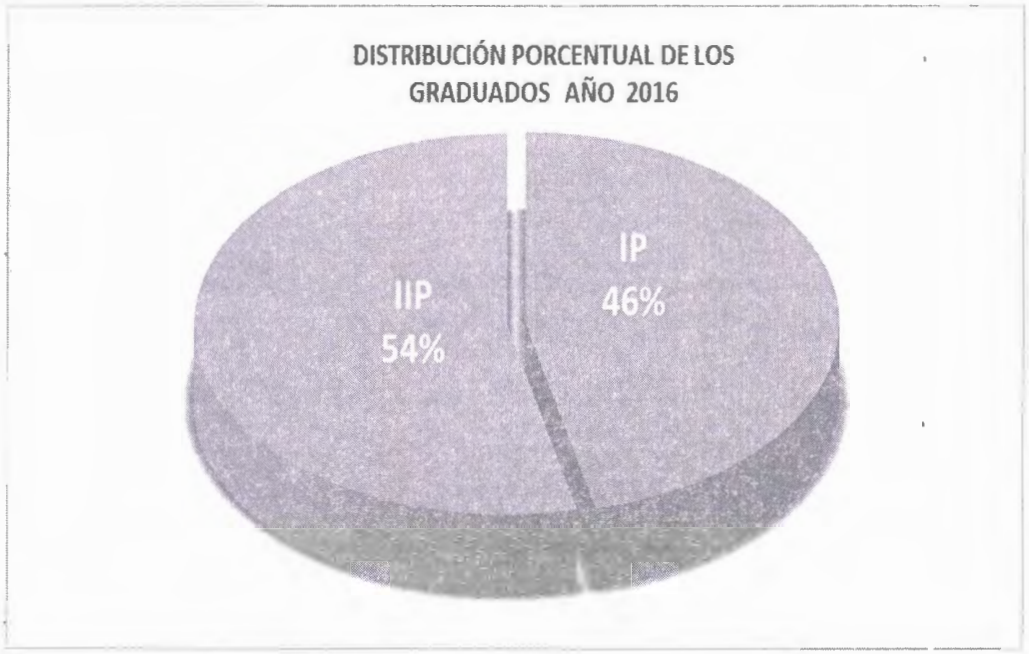


## ELECCION DE REPRESENTANTES

La elección de representantes para los diferentes estamentos de la universidad, se realiza en cumplimiento de las normas establecidas para tal fin, dando participación a toda la comunidad universitaria, cada vez que se hace necesario realizar todo el proceso cuando se aproxima el vencimiento del período para el cual fueron nombrados.

De lo anterior se puede concluir que durante el ***primer período de 2016*** se realizó el nombramiento de representante de los Docentes para el Consejo Académico. En el ***segundo período*** se realizó el proceso de elección de Rector, el nombramiento de representante de los estudiantes ante: Consejo Académico y de Facultad.

## ACTOS ADMINISTRATIVOS

De un total de 2105 Actos Administrativos emitidos por los órganos de dirección de la universidad, encontramos que la mayor concentración de estos se presento en el segundo período con 1057 (50,2%); siendo las Resoluciones Rectorales las más representativas (981) dentro del total semestral.

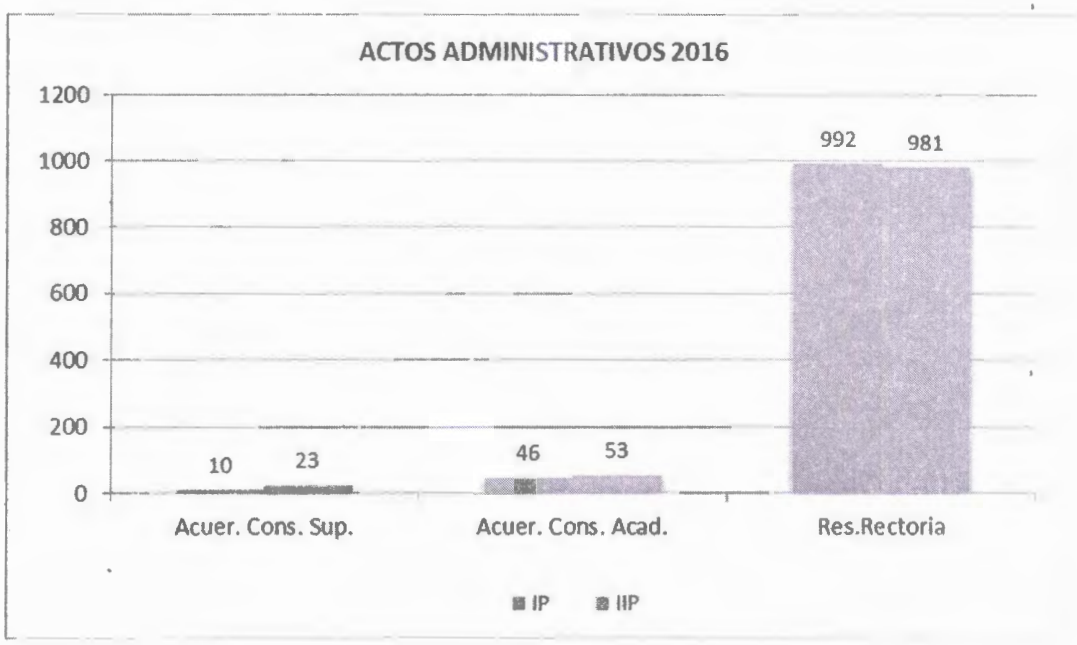


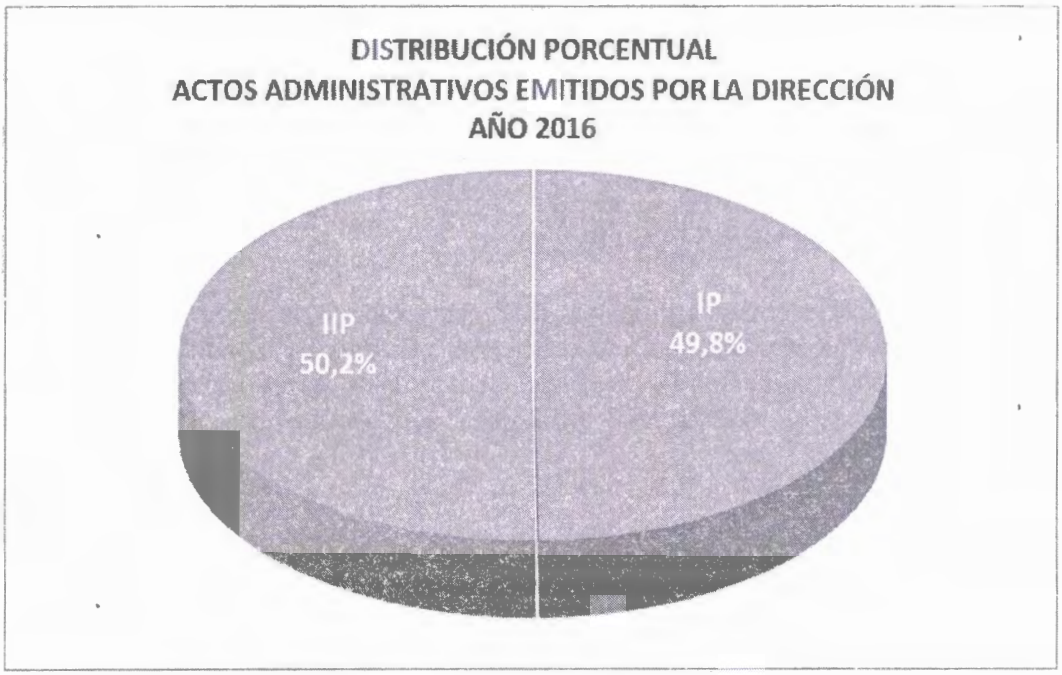

## 2.3 PERSONAL DOCENTE

**DOCENTES SEGÚN VINCULACIÓN, GÉNERO, PROGRAMA ACADÉMICO Y/O DEPENDENCIA**

**IP-2016**

Cuadro 67

| PROGRAMA ACADÉMICO Y DEPENDENCIA | PLANTA | | | | OCASIONALES | | | | CATEDRÁTICOS | | | | TOTAL | | | |
|---|---|---|---|---|---|---|---|---|---|---|---|---|---|---|---|---|
| | H | M | T | % | H | M | T | % | H | M | T | % | H | M | T | % |
| ADMINISTRACIÓN DE EMPRESAS COMERCIALES | 5 | 1 | 6 | 9% | 15 | 7 | 22 | 34% | 25 | 11 | 36 | 56% | 45 | 19 | 64 | 10% |
| BACTERIOLOGÍA Y LABORATORIO CLÍNICO | 2 | 18 | 20 | 31% | 2 | 11 | 13 | 20% | 6 | 26 | 32 | 49% | 10 | 55 | 65 | 11% |
| CONSTRUCCIÓN Y GESTIÓN EN ARQUITECTURA | 2 | | 2 | 8% | 4 | 3 | 7 | 29% | 11 | 4 | 15 | 63% | 17 | 7 | 24 | 4% |
| DISEÑO DIGITAL Y MULTIMEDIA | 2 | 2 | 4 | 15% | 7 | 2 | 9 | 35% | 10 | 3 | 13 | 50% | 19 | 7 | 26 | 4% |
| DERECHO | 2 | 4 | 6 | 10% | 7 | 5 | 12 | 19% | 30 | 15 | 45 | 71% | 39 | 24 | 63 | 10% |
| ECONOMIA | | 2 | 2 | 7% | 18 | 1 | 19 | 70% | 4 | 2 | 6 | 22% | 22 | 5 | 27 | 4% |
| TRABAJO SOCIAL | 4 | 9 | 13 | 17% | 2 | 19 | 21 | 27% | 8 | 35 | 43 | 56% | 14 | 63 | 77 | 13% |
| TURISMO | 5 | 1 | 6 | 15% | 3 | 10 | 13 | 33% | 9 | 12 | 21 | 53% | 17 | 23 | 40 | 7% |
| TECNOLOGÍA EN ASISTENCIA GERENCIAL - METODOLOGÍA PRESENCIAL | 1 | 2 | 3 | 13% | 10 | 4 | 14 | 61% | 3 | 3 | 6 | 26% | 14 | 9 | 23 | 4% |
| TECNOLOGÍA EN ASISTENCIA GERENCIAL - METODOLOGÍA A DISTANCIA | | 1 | 1 | 3% | 3 | | 3 | 10% | 13 | 12 | 25 | 86% | 16 | 13 | 29 | 5% |
| TECNOLOGÍA EN ASISTENCIA GERENCIAL - METODOLOGÍA PRESENCIAL FUNZA | | | | 0% | 2 | 2 | 4 | 50% | 2 | 2 | 4 | 50% | 4 | 4 | 8 | 1% |
| DELINEANTES DE ARQUITECTURA E INGENIERÍA Grupo A | | 1 | 1 | 5% | 3 | 4 | 7 | 33% | 8 | 5 | 13 | 62% | 11 | 10 | 21 | 3% |
| DELINEANTES DE ARQUITECTURA E INGENIERÍA Grupo B | | 1 | 1 | 5% | 4 | 3 | 7 | 33% | 9 | 4 | 13 | 62% | 13 | 8 | 21 | 3% |
| TECNOLOGÍA EN ADMINISTRACIÓN Y EJECUCIÓN DE CONSTRUCCIONES | 1 | | 1 | 4% | 5 | 3 | 8 | 33% | 10 | 5 | 15 | 63% | 16 | 8 | 24 | 4% |
| **TOTAL PREGRADO** | 24 | 42 | 66 | 13% | 85 | 74 | 159 | 31% | 148 | 139 | 287 | 56% | 257 | 255 | 512 | 83% |
| GERENCIA DE LA CALIDAD EN SALUD | | | | 0% | 0 | 1 | 1 | 14% | 3 | 3 | 6 | 86% | 3 | 4 | 7 | 1% |
| GERENCIA EN SALUD OCUPACIONAL | 1 | | 1 | 7% | 3 | 1 | 4 | 29% | 8 | 1 | 9 | 64% | 12 | 2 | 14 | 2% |
| PROMOCIÓN EN SALUD Y DESARROLLO HUMANO | 2 | | 2 | 25% | 2 | 1 | 3 | 38% | 3 | | 3 | 38% | 7 | 1 | 8 | 1% |
| EDIFICACIÓN SOSTENIBLE | 1 | | 1 | 13% | 3 | 3 | 6 | 75% | | 1 | 1 | 13% | 4 | 4 | 8 | 1% |
| **TOTAL POSGRADO** | 4 | 0 | 4 | 11% | 8 | 6 | 14 | 38% | 14 | 5 | 19 | 51% | 26 | 11 | 37 | 6% |
| CURSOS DE EXTENSIÓN | | 1 | 1 | 33% | | 2 | 2 | 67% | | | | 0% | | 3 | 3 | 0,5% |
| MEDIO UNIVERSITARIO (Docentes de Planta en Comisión) | | | | 0% | | | | 0% | 9 | 5 | 14 | 100% | 9 | 5 | 14 | 2% |
| OFICINA DE INVESTIGACIONES | 1 | | 1 | 33% | | 2 | 2 | 67% | | | | 0% | 1 | 2 | 3 | 0,5% |
| PROGRAMA DE CIENCIAS BASICAS | 5 | 2 | 7 | 16% | 11 | 7 | 18 | 42% | 9 | 9 | 18 | 42% | 25 | 18 | 43 | 7% |
| VICERRECTORÍA ACADÉMICA (Docente de Planta en Comisión) | | 1 | 1 | 100% | | | | 0% | | | | 0% | | 1 | 1 | 0,2% |
| RECTORÍA (Docente de Planta en Comisión) | 1 | | 1 | 100% | | | 0 | 0% | | | | 0% | 1 | | 1 | 0,2% |
| **TOTAL DEPENDENCIAS** | 7 | 4 | 11 | 17% | 11 | 11 | 22 | 34% | 18 | 14 | 32 | 49% | 36 | 29 | 65 | 11% |
| **TOTAL** | 81 | | | 13% | 195 | | | 32% | 338 | | | 55% | 614 | | 614 | 100% |

Fuente: Division de Recursos Humanos

Gráfica No. 13

**DOCENTES SEGÚN VINCULACIÓN, GÉNERO, PROGRAMA ACADÉMICO Y/O DEPENDENCIA**

**IIP-2016**

Cuadro 68

| PROGRAMA ACADÉMICO Y DEPENDENCIA | PLANTA | | | | OCASIONALES | | | | CATEDRÁTICOS | | | | TOTAL | | | |
|---|---|---|---|---|---|---|---|---|---|---|---|---|---|---|---|---|
| | H | M | T | % | H | M | T | % | H | M | T | % | H | M | T | % |
| ADMINISTRACIÓN DE EMPRESAS COMERCIALES | 5 | 1 | 6 | 9% | 15 | 7 | 22 | 34% | 26 | 10 | 36 | 56% | 46 | 18 | 64 | 10% |
| BACTERIOLOGÍA Y LABORATORIO CLÍNICO | 2 | 18 | 20 | 31% | 3 | 10 | 13 | 20% | 7 | 25 | 32 | 49% | 12 | 53 | 65 | 10% |
| CONSTRUCCIÓN Y GESTIÓN EN ARQUITECTURA | 2 | | 2 | 8% | 4 | 3 | 7 | 29% | 9 | 6 | 15 | 63% | 15 | 9 | 24 | 4% |
| DISEÑO DIGITAL Y MULTIMEDIA | 2 | 2 | 4 | 15% | 7 | 2 | 9 | 33% | 10 | 4 | 14 | 52% | 19 | 8 | 27 | 4% |
| DERECHO | 2 | 4 | 6 | 9% | 7 | 7 | 14 | 22% | 32 | 13 | 45 | 69% | 41 | 24 | 65 | 10% |
| ECONOMIA | | 2 | 2 | 7% | 16 | 3 | 19 | 68% | 3 | 4 | 7 | 25% | 19 | 9 | 28 | 4% |
| TRABAJO SOCIAL | 4 | 9 | 13 | 17% | 2 | 18 | 20 | 26% | 7 | 38 | 45 | 58% | 13 | 65 | 78 | 12% |
| TURISMO | 5 | 1 | 6 | 15% | 3 | 9 | 12 | 30% | 9 | 13 | 22 | 55% | 17 | 23 | 40 | 6% |
| TECNOLOGÍA EN ASISTENCIA GERENCIAL - METODOLOGÍA PRESENCIAL | 1 | 2 | 3 | 13% | 10 | 4 | 14 | 61% | 3 | 3 | 6 | 26% | 14 | 9 | 23 | 4% |
| TECNOLOGÍA EN ASISTENCIA GERENCIAL - METODOLOGÍA A DISTANCIA | | 1 | 1 | 3% | 3 | | 3 | 10% | 13 | 12 | 25 | 86% | 16 | 13 | 29 | 5% |
| TECNOLOGÍA EN ASISTENCIA GERENCIAL - METODOLOGÍA PRESENCIAL FUNZA | | | | 0% | 3 | 2 | 5 | 45% | 4 | 2 | 6 | 55% | 7 | 4 | 11 | 2% |
| DELINEANTES DE ARQUITECTURA E INGENIERÍA Grupo A | | 1 | 1 | 5% | 3 | 4 | 7 | 33% | 11 | 2 | 13 | 62% | 14 | 7 | 21 | 3% |
| DELINEANTES DE ARQUITECTURA E INGENIERÍA Grupo B | | 1 | 1 | 5% | 4 | 4 | 8 | 38% | 8 | 4 | 12 | 57% | 12 | 9 | 21 | 3% |
| ADMINISTRACIÓN Y EJECUCIÓN DE CONSTRUCCIONES | 1 | | 1 | 4% | 5 | 3 | 8 | 33% | 11 | 4 | 15 | 63% | 17 | 7 | 24 | 4% |
| **TOTAL PREGRADO** | **24** | **42** | **66** | **13%** | **85** | **76** | **161** | **31%** | **153** | **140** | **293** | **56%** | **262** | **258** | **520** | **83%** |
| GERENCIA DE LA CALIDAD EN SALUD | | | | 0% | | 1 | 1 | 14% | 4 | 2 | 6 | 86% | 4 | 3 | 7 | 1% |
| GERENCIA EN SALUD OCUPACIONAL | 1 | | 1 | 7% | 3 | 2 | 5 | 36% | 7 | 1 | 8 | 57% | 11 | 3 | 14 | 2% |
| PROMOCIÓN EN SALUD Y DESARROLLO HUMANO | 2 | | 2 | 25% | 1 | 2 | 3 | 38% | 3 | | 3 | 38% | 6 | 2 | 8 | 1% |
| EDIFICACIÓN SOSTENIBLE | 1 | | 1 | 13% | 3 | 3 | 6 | 75% | | 1 | 1 | 13% | 4 | 4 | 8 | 1% |
| **TOTAL POSGRADO** | **4** | **0** | **4** | **11%** | **7** | **8** | **15** | **41%** | **14** | **4** | **18** | **49%** | **25** | **12** | **37** | **6%** |
| CURSOS DE EXTENSIÓN | | 1 | 1 | 33% | 1 | 1 | 2 | 67% | | | | 0% | 1 | 2 | 3 | 0,5% |
| MEDIO UNIVERSITARIO (Docentes de Planta en Comisión) | | | | 0% | | | | 0% | 8 | 5 | 13 | 100% | 8 | 5 | 13 | 2% |
| OFICINA DE INVESTIGACIONES | 1 | | 1 | 33% | | 2 | 2 | 67% | | | | 0% | 1 | 2 | 3 | 0,5% |
| PROGRAMA DE CIENCIAS BASICAS | 5 | 2 | 7 | 15% | 10 | 7 | 17 | 36% | 13 | 10 | 23 | 49% | 28 | 19 | 47 | 8% |
| VICERRECTORÍA ACADÉMICA (Docente de Planta en Comisión) | | 1 | 1 | 100% | | | | 0% | | | | 0% | | 1 | 1 | 0,2% |
| RECTORÍA (Docente de Planta en Comisión) | 1 | | 1 | 100% | | | | 0% | | | | 0% | 1 | | 1 | 0,2% |
| **TOTAL DEPENDENCIAS** | **7** | **4** | **11** | **16%** | **11** | **10** | **21** | **31%** | **21** | **15** | **36** | **53%** | **39** | **29** | **68** | **11%** |
| **TOTAL** | **81** | | | **13%** | **197** | | | **32%** | **347** | | | **56%** | **625** | | **625** | **100%** |

Fuente: Division de Recursos Humanos

Gráfica No. 14

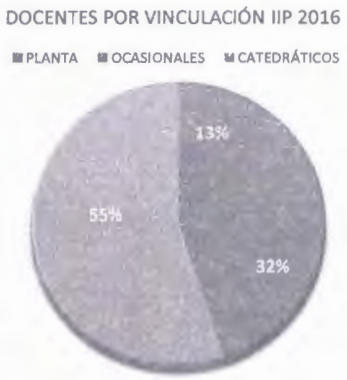

**DISTRIBUCIÓN PORCENTUAL DE DOCENTES POR PROGRAMA Y VINCULACIÓN**
**IP-2016**

Cuadro 69

| PROGRAMA ACADÉMICO Y/O DEPENDENCIA | PLANTA | | | | | | OCASIONALES | | | | | | CATEDRÁTICOS | | | | TOTAL | |
|---|---|---|---|---|---|---|---|---|---|---|---|---|---|---|---|---|---|---|
| | TC | % | MT | % | TCE | % | TC | % | MT | % | TCE | % | HC | % | TCE | % | TOT. DOC | TCE |
| ADMINISTRACIÓN DE EMPRESAS COMERCIALES | 4 | 5% | 2 | 40% | 5,0 | 6% | 18 | 13% | 4 | 7% | 20 | 12% | 36 | 11% | 13 | 12% | 64 | 38 |
| BACTERIOLOGÍA Y LABORATORIO CLÍNICO | 17 | 22% | 3 | 60% | 18,5 | 24% | 11 | 8% | 2 | 4% | 12 | 7% | 32 | 9% | 11 | 10% | 65 | 41 |
| CONSTRUCCIÓN Y GESTIÓN EN ARQUITECTURA (Profesional) | 2 | 3% | | | 2,0 | 3% | 6 | 4% | 1 | 2% | 6,5 | 4% | 15 | 4% | 4 | 4% | 24 | 13 |
| DISEÑO DIGITAL Y MULTIMEDIA | 4 | 5% | | | 4,0 | 5% | 9 | 7% | | | 9 | 5% | 13 | 4% | 4 | 4% | 26 | 17 |
| DERECHO | 6 | 8% | | | 6,0 | 8% | 10 | 7% | 2 | 4% | 11 | 7% | 45 | 13% | 15 | 14% | 63 | 32 |
| ECONOMÍA | 2 | 3% | | | 2,0 | 3% | 10 | 7% | 9 | 16% | 14,5 | 9% | 6 | 2% | 2 | 2% | 27 | 18 |
| TRABAJO SOCIAL | 13 | 17% | | | 13,0 | 17% | 16 | 12% | 5 | 9% | 18,5 | 11% | 43 | 13% | 13 | 12% | 77 | 44 |
| TURISMO | 6 | 8% | | | 6,0 | 8% | 7 | 5% | 6 | 11% | 10 | 6% | 21 | 6% | 7 | 6% | 40 | 23 |
| ASISTENCIA GERENCIAL PRESENCIAL | 3 | 4% | | | 3,0 | 4% | 9 | 7% | 5 | 9% | 11,5 | 7% | 6 | 2% | 2 | 2% | 23 | 16 |
| ASISTENCIA GERENCIAL DISTANCIA | 1 | 1% | | | 1,0 | 1% | 1 | 1% | 2 | 4% | 2 | 1% | 25 | 7% | 9 | 8% | 29 | 12 |
| ASISTENCIA GERENCIAL PRESENCIAL FUNZA | | | | | | | 3 | 2% | 1 | 2% | 3,5 | 2% | 4 | 1% | 2 | 1% | 8 | 5 |
| DELINEANTES DE ARQUITECTURA E INGENIERÍA Grupo A | 1 | 1% | | | 1,0 | 1% | 3 | 2% | 4 | 7% | 5 | 3% | 13 | 4% | 4 | 4% | 21 | 10 |
| DELINEANTES DE ARQUITECTURA E INGENIERÍA Grupo B | 1 | 1% | | | 1,0 | 1% | 3 | 2% | 4 | 7% | 5 | 3% | 13 | 4% | 4 | 4% | 21 | 10 |
| ADMINISTRACIÓN Y EJECUCIÓN DE CONSTRUCCIONES | 1 | 1% | | | 1,0 | 1% | 8 | 6% | | | 8 | 5% | 15 | 4% | 5 | 4% | 24 | 14 |
| **TOTAL PREGRADO** | 61 | 80% | 5 | 100% | 63,5 | 81% | 114 | 83% | 45 | 79% | 136,5 | 82% | 287 | 85% | 93 | 85% | 512 | 293 |
| GERENCIA DE LA CALIDAD EN SALUD | | | | | | | 1 | 1% | | | 1 | 1% | 6 | 2% | 1 | 1% | 7 | 2 |
| GERENCIA EN SALUD OCUPACIONAL | 1 | 1% | | | 1 | 1% | 4 | 3% | | | 4 | 2% | 9 | 3% | 2 | 2% | 14 | 7 |
| PROMOCIÓN EN SALUD Y DESARROLLO HUMANO | 2 | 3% | | | 2 | 3% | | | 3 | 5% | 1,5 | 1% | 3 | 1% | 1 | 1% | 8 | 5 |
| EDIFICACIÓN SOSTENIBLE | 1 | 1% | | | 1 | 1% | 2 | 1% | 4 | 7% | 4 | 2% | 1 | 0% | 0 | 0% | 8 | 5 |
| **TOTAL POSGRADO** | 4 | 5% | | | 4 | 5% | 7 | 5% | 7 | 12% | 10,5 | 6% | 19 | 6% | 5 | 5% | 37 | 19 |
| CURSOS DE EXTENSIÓN | 1 | 1% | | | 1 | 1% | 1 | 1% | 1 | 2% | 1,5 | 1% | | | | | 3 | 3 |
| MEDIO UNIVERSITARIO (Docentes de Planta en Comisión) | | | | | | | | | | | | | 14 | 4% | 5 | 5% | 14 | 5 |
| OFICINA DE INVESTIGACIONES | 1 | 1% | | | 1 | 1% | 2 | 1% | | | 2 | 1% | | | | | 3 | 3 |
| PROGRAMA DE CIENCIAS BÁSICAS | 7 | 9% | | | 7 | 9% | 14 | 10% | 4 | 7% | 16 | 10% | 18 | 5% | 6 | 5% | 43 | 29 |
| VICERRECTORÍA ACADÉMICA (Docente de Planta en Comisión) | 1 | 1% | | | 1 | 1% | | | | | | | | | | | 1 | 1 |
| RECTORÍA (Docente de Planta en Comisión) | 1 | 1% | | | 1 | 1% | | | | | | | | | | | 1 | 1 |
| **TOTAL DEPENDENCIAS** | 11 | 14% | | | 11 | 14% | 17 | 12% | 5 | 9% | 20 | 12% | 32 | 9% | 11 | 10% | 65 | 41 |
| **TOTAL** | 76 | 100% | 5 | 100% | 78,5 | 100% | 138 | 100% | 57 | 100% | 166,5 | 100% | 338 | 100% | 109 | 100% | 614 | 354 |

Fuente: Division de Recursos Humanos

Area Academica

**DISTRIBUCIÓN PORCENTUAL DE DOCENTES POR PROGRAMA Y VINCULACIÓN**
**IP-2016**

Cuadro 70

| PROGRAMA ACADÉMICO Y DEPENDENCIA | PLANTA | | | | | | OCASIONALES | | | | | | CATEDRÁTICOS | | | | TOTAL | |
|---|---|---|---|---|---|---|---|---|---|---|---|---|---|---|---|---|---|---|
| | TC | % | MT | % | TCE | % | TC | % | MT | % | TCE | % | HC | % | TCE | % | TOT. DOC | TCE |
| ADMINISTRACIÓN DE EMPRESAS COMERCIALES | 4 | 5% | 2 | 40% | 5 | 6% | 17 | 13% | 5 | 8% | 19,5 | 12% | 36 | 10% | 13,071 | 12% | 64 | 38 |
| BACTERIOLOGÍA Y LABORATORIO CLÍNICO | 17 | 22% | 3 | 60% | 18,5 | 24% | 11 | 8% | 2 | 3% | 12 | 7% | 32 | 9% | 10,406 | 9% | 65 | 41 |
| CONSTRUCCIÓN Y GESTIÓN EN ARQUITECTURA (Profesional) | 2 | 3% | | | 2 | 3% | 6 | 4% | 1 | 2% | 6,5 | 4% | 15 | 4% | 4,6236 | 4% | 24 | 13 |
| DISEÑO DIGITAL Y MULTIMEDIA | 4 | 5% | | | 4 | 5% | 6 | 4% | 3 | 5% | 7,5 | 5% | 14 | 4% | 4,9083 | 4% | 27 | 16 |
| DERECHO | 6 | 8% | | | 6 | 8% | 10 | 7% | 4 | 6% | 12 | 7% | 45 | 13% | 15,163 | 14% | 65 | 33 |
| ECONOMÍA | 2 | 3% | | | 2 | 3% | 11 | 8% | 8 | 13% | 15 | 9% | 7 | 2% | 2,1 | 2% | 28 | 19 |
| TRABAJO SOCIAL | 13 | 17% | | | 13 | 17% | 15 | 11% | 5 | 8% | 17,5 | 11% | 45 | 13% | 13,406 | 12% | 78 | 44 |
| TURISMO | 6 | 8% | | | 6 | 8% | 7 | 5% | 5 | 8% | 9,5 | 6% | 22 | 6% | 7,1722 | 6% | 40 | 23 |
| ASISTENCIA GERENCIAL PRESENCIAL | 3 | 4% | | | 3 | 4% | 9 | 7% | 5 | 8% | 11,5 | 7% | 6 | 2% | 1,9722 | 2% | 23 | 16 |
| ASISTENCIA GERENCIAL DISTANCIA | 1 | 1% | | | 1 | 1% | 1 | 1% | 2 | 3% | 2 | 1% | 25 | 7% | 8,5806 | 8% | 29 | 12 |
| ASISTENCIA GERENCIAL PRESENCIAL FUNZA | | | | | | | 4 | 3% | 1 | 2% | 4,5 | 3% | 6 | 2% | 2,2208 | 2% | 11 | 7 |
| DELINEANTES DE ARQUITECTURA E INGENIERÍA Grupo A | 1 | 1% | | | 1 | 1% | 3 | 2% | 4 | 6% | 5 | 3% | 13 | 4% | 3,7542 | 3% | 21 | 10 |
| DELINEANTES DE ARQUITECTURA E INGENIERÍA Grupo B | 1 | 1% | | | 1 | 1% | 3 | 2% | 5 | 8% | 5,5 | 3% | 12 | 3% | 3,6708 | 3% | 21 | 10 |
| ADMINISTRACIÓN Y EJECUCIÓN DE CONSTRUCCIONES | 1 | 1% | | | 1 | 1% | 7 | 5% | 1 | 2% | 7,5 | 5% | 15 | 4% | 4,3458 | 4% | 24 | 13 |
| **TOTAL PREGRADO** | 61 | 80% | 5 | 100% | 63,5 | 81% | 110 | 82% | 51 | 81% | 135,5 | 82% | 293 | 84% | 95,393 | 85% | 520 | 294 |
| GERENCIA DE LA CALIDAD EN SALUD | | | | | | | 1 | 1% | | | 1 | 1% | 6 | 2% | 1,4778 | 1% | 7 | 2 |
| GERENCIA EN SALUD OCUPACIONAL | 1 | 1% | | | 1 | 1% | 5 | 4% | | | 5 | 3% | 8 | 2% | 2,3097 | 2% | 14 | 8 |
| PROMOCIÓN EN SALUD Y DESARROLLO HUMANO | 2 | 3% | | | 2 | 3% | | | 3 | 5% | 1,5 | 1% | 3 | 1% | 0,9472 | 1% | 8 | 4 |
| CONSTRUCCIÓN SOSTENIBLE | 1 | 1% | | | 1 | 1% | 1 | 1% | 5 | 8% | 3,5 | 2% | 1 | 0% | 0,2042 | 0% | 8 | 5 |
| **TOTAL POSGRADO** | 4 | 5% | | | 4 | 5% | 7 | 5% | 8 | 13% | 11 | 7% | 18 | 5% | 4,9389 | 4% | 37 | 20 |
| CURSOS DE EXTENSIÓN | 1 | 1% | | | 1 | 1% | 2 | 1% | | | 2 | 1% | | | | | 3 | 3 |
| MEDIO UNIVERSITARIO (Docentes de Planta en Comisión) | | | | | | | | | | | | | 13 | 4% | 4,8417 | 4% | 13 | 5 |
| OFICINA DE INVESTIGACIONES | 1 | 1% | | | 1 | 1% | 2 | 1% | | | 2 | 1% | | | | | 3 | 3 |
| PROGRAMA DE CIENCIAS BÁSICAS | 7 | 9% | | | 7 | 9% | 13 | 10% | 4 | 6% | 15 | 9% | 23 | 7% | 7,0194 | 6% | 47 | 29 |
| VICERRECTORÍA ACADÉMICA (Docente de Planta en Comisión) | 1 | 1% | | | 1 | 1% | | | | | | | | | | | 1 | 1 |
| RECTORÍA (Docente de Planta en Comisión) | 1 | 1% | | | 1 | 1% | | | | | | | | | | | 1 | 1 |
| **TOTAL DEPENDENCIAS** | 11 | 14% | | | 11 | 14% | 17 | 13% | 4 | 6% | 19 | 11% | 36 | 10% | 11,861 | 11% | 68 | 42 |
| **TOTAL** | 76 | 100% | 5 | 100% | 78,5 | 100% | 134 | 100% | 63 | 100% | 165,5 | 100% | 347 | 100% | 112,19 | 100% | 625 | 356 |

Fuente: Division de Recursos Humanos

## DOCENTES POR PROGRAMAS Y NIVEL ACADÉMICO
## IP-2016

Cuadro 71

| PROGRAMA ACADÉMICO Y DEPENDENCIA | DOCTORADO | | | | | MAGÍSTER | | | | | ESPECIALISTA | | | | | PROFESIONAL | | | | | LICENCIADO | | | | | TOTAL |
|---|---|---|---|---|---|---|---|---|---|---|---|---|---|---|---|---|---|---|---|---|---|---|---|---|---|---|
| | Planta | | Ocac. | | Catdr | Planta | | Ocac. | | Catdr | Planta | | Ocac. | | Catdr | Planta | | Ocac. | | Catdr | Planta | | Ocac. | | Catdr | |
| | TC | MT | TC | MT | HC | TC | MT | TC | MT | HC | TC | MT | TC | MT | HC | TC | MT | TC | MT | HC | TC | MT | TC | MT | HC | |
| ADMINISTRACIÓN DE EMPRESAS COMERCIALES | | 1 | | | | 4 | 1 | 10 | 2 | 10 | | | 8 | 2 | 23 | | | | | 3 | | | | | | 64 |
| BACTERIOLOGÍA Y LABORATORIO CLÍNICO | 5 | | | | 1 | 10 | 3 | 7 | 1 | 17 | 2 | | 4 | 1 | 10 | | | | | 4 | | | | | | 65 |
| CONSTRUCCIÓN Y GESTIÓN EN ARQUITECTURA (Ciclo Profesional) | | | | | | 2 | | 1 | | 3 | | | 5 | 1 | 10 | | | | | 2 | | | | | | 24 |
| DISEÑO DIGITAL Y MULTIMEDIA | | | 1 | | | 4 | | 2 | | 2 | | | 3 | | 7 | | | 3 | | 4 | | | | | | 26 |
| DERECHO | 1 | | | | | 5 | | 2 | | 17 | | | 6 | 2 | 26 | | | 2 | | 2 | | | | | | 63 |
| ECONOMÍA | 1 | | | | | 1 | | 7 | 4 | 4 | | | 3 | 3 | 2 | | | | 2 | | | | | | | 27 |
| TRABAJO SOCIAL | 1 | | | | 1 | 10 | | 4 | 2 | 24 | 2 | | 11 | 3 | 16 | | | 1 | | 2 | | | | | | 77 |
| TURISMO | 1 | | | | | 5 | | 5 | 4 | 10 | | | 2 | 2 | 7 | | | | | 4 | | | | | | 40 |
| ASISTENCIA GERENCIAL PRESENCIAL | 1 | | | | | 2 | | 5 | 1 | 4 | | | 2 | 1 | 1 | | | 1 | 2 | | | | 1 | 1 | 1 | 23 |
| ASISTENCIA GERENCIAL DISTANCIA | | | | | | 1 | | 1 | | 11 | | | | 1 | 10 | | | | 1 | 2 | | | | | 2 | 29 |
| ASISTENCIA GERENCIAL PRESENCIAL-FUNZA | | | | | | | | 1 | | | | | 2 | 1 | 2 | | | | | 1 | | | | | 1 | 8 |
| DELINEANTES DE ARQUITECTURA E INGENIERÍA Grupo A | | | | | | 1 | | 2 | 2 | 5 | | | 1 | 2 | 3 | | | | | 5 | | | | | | 21 |
| DELINEANTES DE AROUITECTURA E INGENIERÍA Grupo B | | | 1 | | 1 | 1 | | 1 | 3 | 5 | | | 1 | | 6 | | | | 1 | 1 | | | | | | 21 |
| ADMINISTRACIÓN Y EJECUCIÓN DE CONSTRUCCIONES | | | | | | 1 | | 1 | | 3 | | | 4 | | 11 | | | 3 | | 1 | | | | | | 24 |
| **SUBTOTAL PREGRADO** | 10 | 1 | 2 | 0 | 3 | 47 | 4 | 49 | 19 | 115 | 4 | 0 | 52 | 19 | 134 | 0 | 0 | 10 | 6 | 31 | 0 | 0 | 1 | 1 | 4 | 612 |
| | 11 | | 2 | | 3 | 51 | | 68 | | 115 | 4 | | 71 | | 134 | 0 | | 16 | | 31 | 0 | | 2 | | 4 | |
| ESPECIALIZACIÓN EN GERENCIA DE LA CALIDAD EN SALUD | | | | | | | | 1 | | 1 | | | | | 3 | | | | | 2 | | | | | | 7 |
| ESPECIALIZACIÓN EN GERENCIA EN SALUD OCUPACIONAL | | | | | | | | 2 | | | 1 | | 2 | | 9 | | | | | | | | | | | 14 |
| ESPECIALIZACIÓN EN PROMOCIÓN EN SALUD Y DESARROLLO HUMANO | | | | | | 1 | | | 2 | 2 | 1 | | | 1 | | | | | | 1 | | | | | | 8 |
| ESPECIALIZACIÓN EN EDIFICACIÓN SOSTENIBLE | | | | | | | | | 2 | 1 | 1 | | 1 | 2 | | | | 1 | | | | | | | | 8 |
| **SUBTOTAL POSGRADO** | 0 | 0 | 0 | 0 | 0 | 1 | 0 | 3 | 4 | 4 | 3 | 0 | 3 | 3 | 12 | 0 | 0 | 1 | 0 | 3 | 0 | 0 | 0 | 0 | 0 | 37 |
| | 0 | | 0 | | 0 | 1 | | 7 | | 4 | 3 | | 6 | | 12 | 0 | | 1 | | 3 | 0 | | 0 | | 0 | |
| CURSOS DE EXTENSIÓN | | | | | | | | | | | 1 | | 1 | | | | | | 1 | | | | | | | 3 |
| MEDIO UNIVERSITARIO (Docente de Planta en Comisión) | | | | | | | | | | 2 | | | | | | | | | | 3 | | | | | 9 | 14 |
| OFICINA DE INVESTIGACIONES | | | | | | 1 | | 1 | | | | | | | | | | 1 | | | | | | | | 3 |
| PROGRAMA DE CIENCIAS BÁSICAS | 1 | | | 1 | 3 | 5 | | 10 | 1 | 3 | | | 2 | 1 | 7 | 1 | | 2 | 1 | 5 | | | | | | 43 |
| VICERRECTORIA ACADÉMICA (Docente de Planta en Comisión) | | | | | | 1 | | | | | | | | | | | | | | | | | | | | 1 |
| RECTORÍA (Docente de Planta en Comisión) | | | | | | 1 | | | | | | | | | | | | | | | | | | | | 1 |
| **SUBTOTAL DEPENDENCIAS** | 1 | 0 | 0 | 1 | 3 | 8 | 0 | 11 | 1 | 5 | 1 | 0 | 3 | 1 | 7 | 1 | 0 | 3 | 2 | 8 | 0 | 0 | 0 | 0 | 9 | 65 |
| | 1 | | 1 | | 3 | 8 | | 12 | | 5 | 1 | | 4 | | 7 | 1 | | 5 | | 8 | 0 | | 0 | | 9 | |
| **TOTAL** | 12 | | 3 | | 6 | 60 | | 87 | | 124 | 8 | | 81 | | 163 | 1 | | 22 | | 42 | 0 | | 2 | | 13 | 614 |
| | 21 | | | | | 271 | | | | | 242 | | | | | 65 | | | | | 15 | | | | | |

Fuente: Division de Recursos Humanos

Área Académica

## DOCENTES POR PROGRAMAS Y NIVEL ACADÉMICO
## IIP-2016

Cuadro 72

| PROGRAMA ACADÉMICO Y DEPENDENCÍA | DOCTORADO | | | | | MAGISTER | | | | | ESPECIALISTA | | | | | PROFESIONAL | | | | | LICENCIADO | | | | | TOTAL |
|---|---|---|---|---|---|---|---|---|---|---|---|---|---|---|---|---|---|---|---|---|---|---|---|---|---|---|
| | Planta | | Ocac. | | Catdr | Planta | | Ocac. | | Catdr | Planta | | Ocac. | | Catdr | Planta | | Ocac. | | Catdr | Planta | | Ocac. | | Catdr | |
| | TC | MT | TC | MT | HC | TC | MT | TC | MT | HC | TC | MT | TC | MT | HC | TC | MT | TC | MT | HC | TC | MT | TC | MT | HC | |
| ADMINISTRACIÓN DE EMPRESAS COMERCIALES | | 1 | | | | 4 | 1 | 9 | 1 | 10 | | | 8 | 3 | 23 | | | | 1 | 3 | | | | | | 64 |
| BACTERIOLOGÍA Y LABORATORIO CLÍNICO | 5 | | | | 1 | 10 | 3 | 6 | | 16 | 2 | | 5 | | 11 | | | | 1 | 4 | | | | 1 | | 65 |
| CONSTRUCCIÓN Y GESTIÓN EN ARQUITECTURA (Ciclo Profesional) | | | | | | 2 | | 1 | | 3 | | | 5 | 1 | 9 | | | | | 2 | | | | | 1 | 24 |
| DISEÑO DIGITAL Y MULTIMEDIA | | | | | | 4 | | 3 | | 2 | | | 3 | 2 | 6 | | | | 1 | 6 | | | | | | 27 |
| DERECHO | 1 | | | | | 5 | | 1 | | 18 | | | 7 | 2 | 23 | | | 2 | 2 | 4 | | | | | | 65 |
| ECONOMÍA | 1 | | | | | 1 | | 9 | 4 | 4 | | | 1 | 3 | 2 | | | 1 | 1 | 1 | | | | | | 28 |
| TRABAJO SOCIAL | 1 | | | | | 10 | | 4 | 2 | 27 | 2 | | 10 | 3 | 16 | | | 1 | | 2 | | | | | | 78 |
| TURISMO | 1 | | | | | 5 | | 5 | 3 | 13 | | | 2 | 2 | 6 | | | | | 3 | | | | | | 40 |
| ASISTENCIA GERENCIAL - METODOLOGÍA PRESENCIAL | 1 | | | | | 2 | | 5 | 1 | 4 | | | 2 | 1 | 1 | | | 1 | 2 | | | | 1 | 1 | 1 | 23 |
| ASISTENCIA GERENCIAL - METODOLOGÍA A DISTANCIA | | | | | | 1 | | 1 | | 11 | | | | 1 | 10 | | | | 1 | 2 | | | | | 2 | 29 |
| ASISTENCIA GERENCIAL - METODOLOGÍA PRESENCIAL FUNZA | | | | | | | | 1 | | | | | 3 | | 6 | | | | | | | | | 1 | | 11 |
| DELINEANTES DE ARQUITECTURA E INGENIERÍA - GRUPO A | | | | | | 1 | | 2 | 2 | 6 | | | 1 | 2 | 3 | | | | | 4 | | | | | | 21 |
| DELINEANTES DE ARQUITECTURA E INGENIERÍA - GRUPO B | | | 1 | | 1 | 1 | | 1 | 4 | 5 | | | 1 | | 5 | | | | 1 | 1 | | | | | | 21 |
| ADMINISTRACIÓN Y EJECUCIÓN DE CONSTRUCCIONES | | | | | | 1 | | 1 | | 3 | | | 3 | 1 | 11 | | | 3 | | 1 | | | | | | 24 |
| **SUBTOTAL PREGRADO** | 10 | 1 | 1 | 0 | 2 | 47 | 4 | 49 | 17 | 122 | 4 | 0 | 51 | 21 | 132 | 0 | 0 | 8 | 10 | 33 | 0 | 0 | 1 | 3 | 4 | 520 |
| | 11 | | 1 | | 2 | 51 | | 66 | | 122 | 4 | | 72 | | 132 | 0 | | 18 | | 33 | 0 | | 4 | | 4 | |
| ESPECIALIZACIÓN EN GERENCIA DE LA CALIDAD EN SALUD | | | | | | | | 1 | | 2 | | | | | 4 | | | | | | | | | | | 7 |
| ESPECIALIZACIÓN EN GERENCIA EN SALUD OCUPACIONAL | | | | | | | | 3 | | | 1 | | 2 | | 8 | | | | | | | | | | | 14 |
| ESPECIALIZACIÓN EN PROMOCIÓN EN SALUD Y DESARROLLO HUMANO | | | | | | 1 | | | 2 | 2 | 1 | | | 1 | | | | | | 1 | | | | | | 8 |
| ESPECIALIZACIÓN EN EDIFICACIÓN SOSTENIBLE | | | | | | | | | 2 | 1 | 1 | | 1 | 2 | | | | | 1 | | | | | | | 8 |
| **SUBTOTAL POSGRADO** | 0 | 0 | 0 | 0 | 0 | 1 | 0 | 4 | 4 | 5 | 3 | 0 | 3 | 3 | 12 | 0 | 0 | 0 | 1 | 1 | 0 | 0 | 0 | 0 | 0 | 37 |
| | 0 | | 0 | | 0 | 1 | | 8 | | 5 | 3 | | 6 | | 12 | 0 | | 1 | | 1 | 0 | | 0 | | 0 | |
| CURSOS DE EXTENSIÓN | | | | | | | | | | | 1 | | | | | | | 2 | | | | | | | | 3 |
| DIVISIÓN DEL MEDIO UNIVERSITARIO | | | | | | | | | | 2 | | | | | 3 | | | | | 8 | | | | | | 13 |
| OFICINA DE INVESTIGACIONES | 1 | | | | | | | 1 | | | | | | | | | | 1 | | | | | | | | 3 |
| PROGRAMA DE CIENCIAS BÁSICAS | 1 | | | 1 | 3 | 5 | | 8 | 2 | 8 | | | 2 | 1 | 7 | 1 | | 3 | | 5 | | | | | | 47 |
| VICERRECTORÍA ACADÉMICA (Docente de Planta en Comisión) | | | | | | 1 | | | | | | | | | | | | | | | | | | | | 1 |
| RECTORÍA (Docente de Planta en Comisión) | | | | | | 1 | | | | | | | | | | | | | | | | | | | | 1 |
| **SUBTOTAL DEPENDENCIAS** | 2 | 0 | 0 | 1 | 3 | 7 | 0 | 9 | 2 | 10 | 1 | 0 | 2 | 1 | 10 | 1 | 0 | 6 | 0 | 13 | 0 | 0 | 0 | 0 | 0 | 68 |
| | 2 | | 1 | | 3 | 7 | | 11 | | 10 | 1 | | 3 | | 10 | 1 | | 6 | | 13 | 0 | | 0 | | 0 | |
| **TOTAL** | 13 | | 2 | | 5 | 59 | | 85 | | 137 | 8 | | 81 | | 154 | 1 | | 25 | | 47 | 0 | | 4 | | 4 | 625 |
| | 20 | | | | | 281 | | | | | 243 | | | | | 73 | | | | | 8 | | | | | |

Fuente: División de Recursos Humanos

## TIPO DE VINCULACIÓN Y CATEGORÍA SEGÚN ESCALAFÓN DOCENTE POR PROGRAMA ACADÉMICO
## AÑO 2016

Cuadro 73

| PROGRAMA ACADÉMICO Y DEPENDENCIA | Período | Docente de Planta | | | | | | Docente Ocasional | | | | | | Docente Catedrático | | | | | | Total | % Total |
|---|---|---|---|---|---|---|---|---|---|---|---|---|---|---|---|---|---|---|---|---|---|
| | | Auxiliar | Asistente | Asociado | Titular | Total | % | Auxiliar | Asistente | Asociado | Titular | Total | % | Auxiliar | Asistente | Asociado | Titular | Total | % | | |
| ADMINISTRACIÓN DE EMPRESAS COMERCIALES | I | 3 | 3 | | | 6 | 7% | 2 | 20 | | | 22 | 11% | | 3 | 31 | 2 | 36 | 11% | 64 | 10% |
| | II | 3 | 3 | | | 6 | 7% | 3 | 19 | | | 22 | 11% | | 3 | 31 | 2 | 36 | 10% | 64 | 10% |
| BACTERIOLOGÍA Y LABORATORIO CLÍNICO | I | 4 | 14 | 2 | | 20 | 25% | | 13 | | | 13 | 6% | | 5 | 23 | 4 | 32 | 10% | 65 | 11% |
| | II | 2 | 3 | 15 | | 20 | 25% | 2 | 11 | | | 13 | 7% | | 5 | 21 | 6 | 32 | 9% | 65 | 10% |
| CONSTRUCCIÓN Y GESTIÓN EN ARQUITECTURA (Ciclo Profesional) | I | 2 | | | | 2 | 2% | 2 | 5 | | | 7 | 3% | | 6 | 7 | 2 | 15 | 5% | 24 | 4% |
| | II | 2 | | | | 2 | 2% | 2 | 5 | | | 7 | 4% | | 6 | 7 | 2 | 15 | 4% | 24 | 4% |
| DISEÑO DIGITAL Y MULTIMEDIA | I | | 4 | | | 4 | 5% | 3 | 6 | | | 9 | 4% | 1 | 4 | 7 | 1 | 13 | 4% | 26 | 4% |
| | II | 1 | 3 | | | 4 | 5% | 2 | 7 | | | 9 | 5% | 2 | 3 | 8 | 1 | 14 | 4% | 27 | 4% |
| DERECHO | I | 3 | 3 | | | 6 | 7% | 2 | 10 | | | 12 | 6% | 1 | 7 | 22 | 15 | 45 | 14% | 63 | 10% |
| | II | 1 | 5 | | | 6 | 7% | 4 | 10 | | | 14 | 7% | 3 | 7 | 17 | 18 | 45 | 13% | 65 | 10% |
| ECONOMIA | I | | 1 | 1 | | 2 | 2% | 3 | 16 | | | 19 | 9% | | | 2 | 4 | 6 | 2% | 27 | 4% |
| | II | | 1 | 1 | | 2 | 2% | 3 | 16 | | | 19 | 10% | 1 | 1 | 2 | 3 | 7 | 2% | 28 | 4% |
| TRABAJO SOCIAL | I | | 8 | 5 | | 13 | 16% | 3 | 18 | | | 21 | 10% | | 6 | 28 | 9 | 43 | 13% | 77 | 13% |
| | II | | 7 | 6 | | 13 | 16% | 3 | 17 | | | 20 | 10% | | 7 | 27 | 11 | 45 | 13% | 78 | 12% |
| TURISMO | I | 1 | 5 | | | 6 | 7% | 2 | 11 | | | 13 | 6% | | 3 | 14 | 4 | 21 | 6% | 40 | 7% |
| | II | | 6 | | | 6 | 7% | 2 | 10 | | | 12 | 6% | | 2 | 15 | 5 | 22 | 6% | 40 | 6% |
| ASISTENCIA GERENCIAL PRESENCIAL | I | | 3 | | | 3 | 4% | 4 | 10 | | | 14 | 7% | | 4 | 2 | | 6 | 2% | 23 | 4% |
| | II | | 3 | | | 3 | 4% | 4 | 10 | | | 14 | 7% | | | 2 | 4 | 6 | 2% | 23 | 4% |
| ASISTENCIA GERENCIAL DISTANCIA | I | | 1 | | | 1 | 1% | 1 | 2 | | | 3 | 1% | | 6 | 17 | 2 | 25 | 8% | 29 | 5% |
| | II | | 1 | | | 1 | 1% | 1 | 2 | | | 3 | 2% | | 6 | 17 | 2 | 25 | 7% | 29 | 5% |
| ASISTENCIA GERENCIAL - METODOLOGÍA PRESENCIAL FUNZA | I | | | | | | | 2 | 2 | | | 4 | 2% | 2 | 1 | 1 | | 4 | 1% | 8 | 1% |
| | II | | | | | | | 3 | 2 | | | 5 | 3% | | 4 | 2 | | 6 | 2% | 11 | 2% |
| DELINEANTES DE ARQUITECTURA E INGENIERIA Grupo A | I | | 1 | | | 1 | 1% | 1 | 6 | | | 7 | 3% | | 3 | 7 | 3 | 13 | 4% | 21 | 3% |
| | II | | 1 | | | 1 | 1% | 1 | 6 | | | 7 | 4% | 2 | 2 | 8 | 1 | 13 | 4% | 21 | 3% |
| DELINEANTES DE ARQUITECTURA E INGENIERÍA Grupo B | I | | 1 | | | 1 | 1% | 1 | 6 | | | 7 | 3% | 1 | 1 | 9 | 2 | 13 | 4% | 21 | 3% |
| | II | | 1 | | | 1 | 1% | 1 | 7 | | | 8 | 4% | | 1 | 9 | 2 | 12 | 3% | 21 | 3% |
| ADMINISTRACIÓN Y EJECUCIÓN DE CONSTRUCCIONES | I | | 1 | | | 1 | 1% | 2 | 6 | | | 8 | 4% | 1 | 1 | 11 | 2 | 15 | 5% | 24 | 4% |
| | II | 1 | | | | 1 | 1% | 2 | 6 | | | 8 | 4% | 1 | 1 | 11 | 2 | 15 | 4% | 24 | 4% |
| TOTAL PREGRADO | I | 13 | 45 | 8 | | 66 | 81% | 28 | 131 | | | 159 | 76% | 6 | 50 | 181 | 50 | 287 | 89% | 512 | 83% |
| | II | 10 | 34 | 22 | | 66 | 81% | 33 | 128 | | | 161 | 82% | 9 | 48 | 177 | 59 | 293 | 84% | 520 | 83% |
| GERENCIA DE LA CALIDAD EN SALUD | I | | | | | | | | 1 | | | 1 | 0% | | 1 | 4 | 1 | 6 | 2% | 7 | 1% |
| | II | | | | | | | | 1 | | | 1 | 1% | | 2 | 3 | 1 | 6 | 2% | 7 | 1% |
| GERENCIA EN SALUD OCUPACIONAL | I | | 1 | | | 1 | 1% | | 4 | | | 4 | 2% | | | 9 | | 9 | 3% | 14 | 2% |
| | II | | 1 | | | 1 | 1% | | 5 | | | 5 | 3% | | | 8 | | 8 | 2% | 14 | 2% |
| PROMOCIÓN EN SALUD Y DESARROLLO HUMANO | I | | 2 | | | 2 | 2% | | 3 | | | 3 | 1% | | | 3 | | 3 | 1% | 8 | 1% |
| | II | | 2 | | | 2 | 2% | | 3 | | | 3 | 2% | | | 3 | | 3 | 1% | 8 | 1% |
| EDIFICACION SOSTENIBLE | I | | | 1 | | 1 | 1% | 2 | 4 | | | 6 | 3% | | 1 | | | 1 | 0% | 8 | 1% |
| | II | | 1 | | | 1 | 1% | 2 | 4 | | | 6 | 3% | | 1 | | | 1 | 0% | 8 | 1% |
| TOTAL POSGRADO | I | 0 | 3 | 1 | | 4 | 5% | 2 | 12 | | | 14 | 17% | 0 | 2 | 16 | 1 | 19 | 6% | 37 | 6% |
| | II | 0 | 4 | 0 | | 4 | 5% | 2 | 13 | | | 15 | 8% | 0 | 3 | 14 | 1 | 18 | 5% | 37 | 5% |
| CURSOS DE EXTENSIÓN | I | | | 1 | | 1 | 1% | 1 | 1 | | | 2 | 1% | | | | | | | 3 | 0% |
| | II | | 1 | | | 1 | 1% | 2 | | | | 2 | 1% | | | | | | | 3 | 0% |
| MEDIO UNIVERSITARIO (Docentes de Planta en Comisión) | I | | | | | | | | 11 | 1 | 2 | 14 | 7% | | | | | | | 14 | 2% |
| | II | | | | | | | | | | | | | | 10 | 1 | 2 | 13 | 4% | 13 | 2% |
| OFICINA DE INVESTIGACIONES | I | | 1 | | | 1 | 1% | 1 | 1 | | | 2 | 1% | | | | | | | 3 | 0% |
| | II | | | 1 | | 1 | 1% | 1 | 1 | | | 2 | 1% | | | | | | | 3 | 0% |
| PROGRAMA DE CIENCIAS BÁSICAS | I | 6 | | 1 | | 7 | 9% | 4 | 14 | | | 18 | 9% | | 3 | 11 | 4 | 18 | 6% | 43 | 7% |
| | II | 2 | 4 | 1 | | 7 | 9% | 3 | 14 | | | 17 | 9% | | 6 | 11 | 6 | 23 | 7% | 47 | 8% |
| VICERRECTORÍA ACADÉMICA (Docente de Planta en Comisión) | I | | 1 | | | 1 | 1% | | | | | | | | | | | | | 1 | 0% |
| | II | | 1 | | | 1 | 1% | | | | | | | | | | | | | 1 | 0% |
| RECTORÍA (Docente de Planta en Comisión) | I | | 1 | | | 1 | 1% | | | | | | | | | | | | | 1 | 0% |
| | II | 1 | | | | 1 | 1% | | | | | | | | | | | | | 1 | 0% |
| TOTAL DEPENDENCIAS | I | 6 | 3 | 2 | 0 | 11 | 14% | 6 | 27 | 1 | 2 | 36 | 17% | 0 | 3 | 11 | 4 | 18 | 6% | 65 | 11% |
| | II | 3 | 6 | 2 | 0 | 11 | 14% | 6 | 15 | 0 | 0 | 21 | 11% | 0 | 16 | 12 | 8 | 36 | 10% | 68 | 11% |
| TOTAL | I | 19 | 51 | 11 | 0 | 81 | 100% | 36 | 170 | 1 | 2 | 209 | 100% | 6 | 55 | 208 | 55 | 324 | 100% | 614 | 100% |
| | II | 13 | 44 | 24 | 0 | 81 | 100% | 41 | 156 | 0 | 0 | 197 | 100% | 9 | 67 | 203 | 68 | 347 | 100% | 625 | 100% |

Fuente: División de Recursos Humanos

Área Académica

**HORAS SEMANALES DEDICADAS A DOCENCIA, INVESTIGACIÓN, PROYECCIÓN SOCIAL Y GESTIÓN ACADÉMICA**
**AÑO 2016**

Cuadro 74

| PROGRAMA ACADÉMICO Y DEPENDENCIA | DOCENCIA | | | | INVESTIGACIÓN | | | | PROYECCIÓN SOCIAL | | | | GESTIÓN ACADÉMICA | | | | DESARROLLO INSTITUCIONAL | | | | TOTAL | |
|---|---|---|---|---|---|---|---|---|---|---|---|---|---|---|---|---|---|---|---|---|---|---|
| | IP | % | IIP | % | IP | % | IIP | % | IP | % | IIP | % | IP | % | IIP | % | IP | % | IIP | % | IP | IIP |
| ADMINISTRACIÓN DE EMPRESAS COMERCIALES | 954 | 13% | 878 | 12% | 36 | 4% | 56 | 5% | 124 | 15% | 92 | 12% | 176 | 9% | 233 | 9% | 157 | 7% | 171 | 8% | 1447 | 1430 |
| BACTERIOLOGÍA Y LABORATORIO CLÍNICO | 938 | 12% | 880 | 12% | 209 | 23% | 265 | 24% | 51 | 6% | 43 | 6% | 246 | 12% | 273 | 11% | 141 | 6% | 124 | 6% | 1585 | 1585 |
| CONSTRUCCIÓN Y GESTIÓN EN ARQUITECTURA (Ciclo Profesional) | 256 | 3% | 235 | 3% | 61 | 7% | 61 | 5% | 13 | 2% | 18 | 2% | 50 | 2% | 83 | 3% | 114 | 5% | 104 | 5% | 494 | 501 |
| DISEÑO DIGITAL Y MULTIMEDIA | 334 | 4% | 305 | 4% | 60 | 7% | 74 | 7% | 35 | 4% | 25 | 3% | 159 | 8% | 138 | 5% | 80 | 4% | 88 | 4% | 668 | 630 |
| DERECHO | 596 | 8% | 463 | 7% | 33 | 4% | 85 | 8% | 217 | 26% | 199 | 27% | 194 | 10% | 273 | 11% | 179 | 8% | 225 | 10% | 1219 | 1245 |
| ECONOMÍA | 431 | 6% | 459 | 6% | 20 | 2% | 52 | 5% | 30 | 4% | 37 | 5% | 124 | 6% | 131 | 5% | 117 | 5% | 73 | 3% | 722 | 752 |
| TRABAJO SOCIAL | 1005 | 13% | 888 | 13% | 134 | 15% | 128 | 11% | 65 | 8% | 60 | 8% | 174 | 9% | 304 | 12% | 337 | 15% | 300 | 14% | 1715 | 1680 |
| TURISMO | 607 | 8% | 538 | 8% | 46 | 5% | 44 | 4% | 35 | 4% | 32 | 4% | 126 | 6% | 180 | 7% | 63 | 3% | 74 | 3% | 877 | 868 |
| ASISTENCIA GERENCIAL PRESENCIAL | 303 | 4% | 270 | 4% | 48 | 5% | 54 | 5% | 52 | 6% | 44 | 6% | 92 | 5% | 120 | 5% | 156 | 7% | 163 | 7% | 651 | 651 |
| ASISTENCIA GERENCIAL A DISTANCIA | 217 | 3% | 225 | 3% | 1 | 0% | 1 | 0% | 10 | 1% | 13 | 2% | 125 | 6% | 111 | 4% | 49 | 2% | 52 | 2% | 402 | 402 |
| ASISTENCIA GERENCIAL PRESENCIAL FUNZA | 122 | 2% | 152 | 2% | 6 | 1% | 21 | 2% | 9 | 1% | 8 | 1% | 55 | 3% | 63 | 3% | | | 14 | 1% | 192 | 258 |
| DELINEANTES DE ARQUITECTURA E INGENIERÍA Grupo A | 209 | 3% | 136 | 2% | 10 | 1% | 10 | 1% | 32 | 4% | 24 | 3% | 80 | 4% | 98 | 4% | 41 | 2% | 22 | 1% | 372 | 290 |
| DELINEANTES DE ARQUITECTURA E INGENIERÍA Grupo B | 221 | 3% | 269 | 4% | 16 | 2% | 14 | 1% | 17 | 2% | 19 | 3% | 71 | 4% | 90 | 4% | 55 | 2% | 75 | 3% | 380 | 467 |
| ADMINISTRACIÓN Y EJECUCIÓN DE CONSTRUCCIONES | 276 | 4% | 242 | 3% | 47 | 5% | 47 | 4% | 44 | 5% | 44 | 6% | 80 | 4% | 93 | 4% | 69 | 3% | 63 | 3% | 516 | 489 |
| **TOTAL PREGRADO** | **6469** | **85%** | **5940** | **84%** | **727** | **81%** | **912** | **81%** | **734** | **89%** | **658** | **89%** | **1752** | **87%** | **2190** | **87%** | **1558** | **68%** | **1548** | **71%** | **11240** | **11248** |
| ESPECIALIZACIÓN EN GERENCIA DE LA CALIDAD EN SALUD | 63 | 1% | 63 | 1% | | | | | | | | | 20 | 1% | 20 | 1% | 13 | 1% | 13 | 1% | 96 | 96 |
| ESPECIALIZACIÓN EN GERENCIA EN SALUD OCUPACIONAL | 127 | 2% | 160 | 2% | 3 | 0,3% | 21 | 2% | 23 | 3% | 24 | 3% | 40 | 2% | 71 | 3% | 94 | 4% | 51 | 2% | 287 | 327 |
| ESPECIALIZACIÓN EN PROMOCIÓN EN SALUD Y DESARROLLO HUMANO | 89 | 1% | 93 | 1% | 9 | 1% | 18 | 2% | 9 | 1% | 8 | 1% | 9 | 0% | 19 | 1% | 56 | 2% | 33 | 2% | 172 | 171 |
| ESPECIALIZACIÓN EN EDIFICACIÓN SOSTENIBLE | 47 | 1% | 39 | 1% | 55 | 6% | 54 | 5% | 21 | 3% | 16 | 2% | 52 | 3% | 53 | 2% | 32 | 1% | 25 | 1% | 207 | 187 |
| **TOTAL POSGRADO** | **326** | **4%** | **355** | **5%** | **67** | **7%** | **93** | **8%** | **53** | **6%** | **48** | **6%** | **121** | **6%** | **163** | **6%** | **195** | **9%** | **122** | **6%** | **762** | **781** |
| CURSOS DE EXTENSIÓN | 33 | 0% | 34 | 0% | | | | | | | | | 45 | 2% | 62 | 2% | 22 | 1% | 24 | 1% | 100 | 120 |
| DIVISIÓN DEL MEDIO UNIVERSITARIO | 179 | 2% | 166 | 2% | | | | | | | | | | | | | | | | | 179 | 166 |
| OFICINA DE INVESTIGACIONES | | | | | 5 | 1% | 5 | 0% | | | | | | | | | 115 | 5% | 115 | 5% | 120 | 120 |
| PROGRAMA DE CIENCIAS BÁSICAS | 560 | 7% | 595 | 8% | 96 | 11% | 110 | 10% | 41 | 5% | 34 | 5% | 106 | 5% | 102 | 4% | 315 | 14% | 287 | 13% | 1118 | 1128 |
| VICERRECTORÍA ACADÉMICA (Docente de Planta en Comisión) | | | | | | | | | | | | | | | | | 40 | 2% | 40 | 2% | 40 | 40 |
| RECTORÍA (Docente de Planta en Comisión) | | | | | | | | | | | | | | | | | 40 | 2% | 40 | 2% | 40 | 40 |
| **TOTAL DEPENDENCIAS** | **772** | **10%** | **795** | **11%** | **101** | **11%** | **115** | **10%** | **41** | **5%** | **34** | **5%** | **151** | **7%** | **164** | **7%** | **532** | **23%** | **506** | **23%** | **1597** | **1614** |
| **TOTAL** | **7567** | **100%** | **7090** | **100%** | **895** | **100%** | **1120** | **100%** | **828** | **100%** | **740** | **100%** | **2024** | **100%** | **2517** | **100%** | **2285** | **100%** | **2176** | **100%** | **13599** | **13643** |

Fuente: División de Recursos Humanos

## PORCENTAJE DE PARTICIPACIÓN DE LOS DOCENTES EN EVENTOS DE ACTUALIZACIÓN PROFESORAL
## AÑO 2016

Cuadro 75

| FACULTAD | PROGRAMA ACADÉMICO Y DEPENDENCIA | IP | | | IIP | | |
|---|---|---|---|---|---|---|---|
| | | TOTAL DE PROFESORES | No. DOCENTES PARTICIPANTES | % PARTICIPACIÓN EN EVENTO DE ACTUALIZACIÓN | TOTAL DE PROFESORES | No. DOCENTES PARTICIPANTES | % PARTICIPACIÓN EN EVENTO DE ACTUALIZACIÓN |
| ADMINISTRACIÓN Y ECONOMIA | ADMINISTRACIÓN DE EMPRESAS COMERCIALES | 64 | 6 | 8% | 64 | 11 | 9% |
| | ASISTENCIA GERENCIAL PRESENCIAL | 31 | | | 34 | | |
| | ASISTENCIA GERENCIAL DISTANCIA | 29 | | | 29 | | |
| | ECONOMÍA | 27 | | | 28 | | |
| SUBTOTAL | | 151 | 6 | 4% | 155 | 11 | 7% |
| CIENCIAS DE LA SALUD | BACTERIOLOGÍA Y LABORATORIO CLÍNICO | 65 | 21 | 27% | 65 | 26 | 22% |
| | GERENCIA DE LABORATORIOS | | | | | | |
| | GERENCIA DE LA CALIDAD EN SALUD | 7 | | | 7 | | |
| SUBTOTAL | | 72 | 21 | 29% | 72 | 26 | 36% |
| CIENCIAS SOCIALES | TRABAJO SOCIAL | 77 | 15 | 19% | 78 | 27 | 23% |
| | TURISMO | 40 | | | 40 | | |
| | PROMOCIÓN EN SALUD Y DESARROLLO HUMANO | 8 | | | 8 | | |
| | GERENCIA EN SALUD OCUPACIONAL | 14 | | | 14 | | |
| SUBTOTAL | | 139 | 15 | 11% | 140 | 27 | 19% |
| DERECHO | DERECHO | 63 | 5 | 6% | 65 | 14 | 12% |
| SUBTOTAL | | 63 | 5 | 8% | 65 | 14 | 22% |
| INGENIERÍA Y ARQUITECTURA | CONSTRUCCIÓN Y GESTIÓN EN ARQUITECTURA | 24 | 15 | 19% | 24 | 20 | 17% |
| | DISEÑO DIGITAL Y MULTIMEDIA | 26 | | | 27 | | |
| | DELINEANTES DE ARQUITECTURA E INGENIERÍA Grupo A | 21 | | | 21 | | |
| | DELINEANTES DE ARQUITECTURA E INGENIERÍA Grupo B | 21 | | | 21 | | |
| | ADMINISTRACIÓN Y EJECUCIÓN DE CONSTRUCCIONES | 24 | | | 24 | | |
| | EDIFICACIÓN SOSTENIBLE | 8 | | | 8 | | |
| SUBTOTAL | | 124 | 15 | 12% | 125 | 20 | 16% |
| OTROS PROGRAMAS Y/O DEPENDENCIAS | DIVISIÓN DE INVESTIGACIONES | 3 | 15 | 19% | 3 | 20 | 17% |
| | CIENCIAS BÁSICAS | 43 | | | 47 | | |
| | CURSOS DE EXTENSIÓN | 3 | | | 3 | | |
| | MEDIO UNIVERSITARIO (Docentes de Planta en Comisión) | 14 | | | 13 | | |
| | PROYECCIÓN SOCIAL (Docentes de Planta en Comisión) | | | | | | |
| | SECRETARÍA GENERAL (Docentes de Planta en Comisión) | | | | | | |
| | VICERRECTORIA ACADÉMICA (Docentes de Planta en Comisión) | 1 | | | 1 | | |
| | RECTORÍA (Docentes de Planta en Comisión) | 1 | | | 1 | | |
| SUBTOTAL | | 65 | 15 | 23% | 68 | 20 | 29% |
| TOTAL | | 614 | 77 | 13% | 625 | 118 | 19% |

Fuente: División Recursos Humanos

Área Académica

## CONSOLIDADO DE PARTICIPACIÓN DE LOS DOCENTES EN EVENTOS DE ACTUALIZACIÓN PROFESORAL
## AÑO 2016

Cuadro 76

| FACULTAD, PROGRAMA Y/O DEPENDENCIA | IP | | | | | | | | | | | COSTO ASUMIDO UCMC | IIP | | | | | | | | | | | COSTO ASUMIDO UCMC |
|---|---|---|---|---|---|---|---|---|---|---|---|---|---|---|---|---|---|---|---|---|---|---|---|---|
| | CANTIDAD DE DOCENTES PARTICIPANTES EN EVENTOS | | | | | | | | | | | | CANTIDAD DE DOCENTES PARTICIPANTES EN EVENTOS | | | | | | | | | | | |
| | NACIONALES | | | | | INTERNACIONALES | | | | | TOTAL | | NACIONALES | | | | | INTERNACIONALES | | | | | TOTAL | |
| | CONGRESO | SEMINARIO | SIMPOSIO | OTROS | SUBTOTAL | CONGRESO | SEMINARIO | SIMPOSIO | OTROS | SUBTOTAL | | | CONGRESO | SEMINARIO | SIMPOSIO | OTROS | SUBTOTAL | CONGRESO | SEMINARIO | SIMPOSIO | OTROS | SUBTOTAL | | |
| ADMINISTRACIÓN DE EMPRESAS COMERCIALES | | | | 3 | 3 | | | | | 0 | 3 | | | 1 | | 4 | 5 | | | | 1 | 1 | 6 | |
| ASISTENCIA GERENCIAL PRESENCIAL | | | | | 0 | | | | | 0 | 0 | | | | | 1 | 1 | | | | 2 | 2 | 3 | |
| ASISTENCIA GERENCIAL DISTANCIA | | | | | 0 | | | | | 0 | 0 | | | | | | 0 | | | | | 0 | 0 | |
| ECONOMÍA | | | | 2 | 2 | | | | 2 | 2 | 4 | | 1 | | | 1 | 2 | | | | | 0 | 2 | |
| FACULTAD CIENCIAS SOCIALES | | | | | 0 | | | | | 0 | 0 | | 3 | 1 | | | 4 | | | | | 0 | 4 | |
| TRABAJO SOCIAL | | 6 | | 6 | 12 | | | | 2 | 2 | 14 | | 9 | 1 | | 7 | 17 | | | | 1 | 1 | 18 | |
| TURISMO | | | | 1 | 1 | | | | | 0 | 1 | | | 1 | | 3 | 4 | | | | | 0 | 4 | |
| BACTERIOLOGÍA Y LABORATORIO CLÍNICO | 3 | 2 | | 13 | 18 | | | | 3 | 3 | 21 | | 4 | | | 15 | 19 | | | | 6 | 6 | 25 | |
| DERECHO | 2 | | | 2 | 4 | | | | 1 | 1 | 5 | | 7 | 1 | 2 | 2 | 12 | | | | 2 | 2 | 14 | |
| FACULTAD DE INGENIERÍA Y ARQUITECTURA | 4 | 1 | 1 | 8 | 14 | | | | | 0 | 14 | | 4 | 2 | | 13 | 19 | | | | 1 | 1 | 20 | |
| PROGRAMA DE CIENCIAS BÁSICAS | 2 | 1 | 2 | 4 | 9 | | | | | 0 | 9 | $ 22.585.510 | 5 | | 1 | 3 | 9 | | | | 1 | 1 | 10 | $ 46.753.888 |
| FACULTAD DE ADMINISTRACIÓN Y ECONOMÍA | | | | | 0 | | | | | 0 | 0 | | | | | | 0 | | | | | 0 | 0 | |
| PROMOCIÓN Y RELACIONES INSTERINSTITUCIONALES | | | | | 0 | | | | | 0 | 0 | | | | | | 0 | | | | | 0 | 0 | |
| PROYECCIÓN SOCIAL | | | | | 0 | | | | | 0 | 0 | | | | | | 0 | | | | | 0 | 0 | |
| INVESTIGACIONES | | | 1 | 1 | 2 | | | | | 0 | 2 | | 1 | | | 2 | 3 | | | | 1 | 1 | 4 | |
| GERENCIA DE LA CALIDAD EN SALUD | | | | | 0 | | | | | 0 | 0 | | 1 | | | | 1 | | | | 1 | 1 | 2 | |
| DIVISIÓN MEDIO UNIVERSITARIO | | | | | 0 | | | | | 0 | 0 | | | | | | 0 | | | | | 0 | 0 | |
| VICERRECTORÍA ACADÉMICA | | | | 1 | 1 | | | | | 0 | 1 | | | | | 1 | 1 | | | | | 0 | 1 | |
| RECTORIA | | | | 2 | 2 | | | | 1 | 1 | 3 | | 1 | | | 4 | 5 | | | | | 0 | 5 | |
| OTROS | | | | | 0 | | | | | 0 | 0 | | | | | | 0 | | | | | 0 | 0 | |
| **SUBTOTAL** | 11 | 10 | 4 | 43 | 68 | 0 | 0 | 0 | 9 | 9 | 77 | | 36 | 7 | 3 | 56 | 102 | 0 | 0 | 0 | 16 | 16 | 118 | |
| **TOTAL** | 68 | | | | | 9 | | | | | | $ 293.318 | 102 | | | | | 16 | | | | | | $ 396.219 |

ıente: División Recursos Humanos

## DOCENTES QUE HAN RECIBIDO RECONOCIMIENTOS Y ESTÍMULOS INSTITUCIONALES POR EL EJERCICIO CALIFICADO DE LA DOCENCIA, INVESTIGACIÓN, CREACIÓN ARTÍSTICA,EXTENSIÓN O PROYECCIÓN SOCIAL Y COOPERACIÓN INTERNACIONAL 2016

Cuadro 77

| PROGRAMA ACADÉMICO Y/O DEPENDENCIA | DOCENTES | NOMBRE DEL RECONOCIMIENTO | ESTÍMULO | | |
|---|---|---|---|---|---|
| | | | DOCENCIA | INVESTIGACIÓN | PROYECCIÓN SOCIAL |
| BACTERIOLOGÍA Y LABORATORIO CLÍNICO | CAMPUZANO FERNANDEZ SILVIA EUGENIA | MENCIÓN HONORÍFICA POR QUINQUENIOS CUMPLIDOS | X | | |
| | CASTILLO BOHORQUEZ MARTHA LEONOR | | X | | |
| | CORRALES RAMÍREZ LUCIA CONSTANZA | | X | | |
| | SANCHEZ LEAL LIGIA CONSUELO | | X | | |
| | PINILLA BERMUDEZ GLADYS | | X | | |
| | SANCHEZ MORA RUTH MELIDA | | X | | |
| DERECHO | SEPULVEDA LOPEZ MYRIAM | | X | | |
| | SOLANO DE JINETE NANCY | | X | | |
| TRABAJO SOCIAL | GAITAN DIDIER CLEMENCIA DEL CARMEN | | X | | |
| | CHACON ECHEVERRY JESUS FRANCISCO | | X | | |
| ASISTENCIA GERENCIAL PRESENCIAL | CALLE MARQUEZ MARIA GRACIELA | | X | | |
| ADMINISTRACIÓN Y EJECUCIÓN DE CONSTRUCCIONES | LAGOS BAYONA FRANCISO JAVIER | | X | | |
| CIENCIAS BÁSCIAS | CAYCEDO LOZANO LILIANA | | X | | |
| | VARGAS HERNANDEZ JEANNETTE | | X | | |
| OFICINA DE INVESTIGACIONES | PERILLA PERILLA MARIO | | X | | |
| VICERRECTORIA ACADÉMICA | LOPEZ LUNA EMILIA | | X | | |
| **TOTAL** | | | **16** | **0** | **0** |

Fuente: División de Recursos Humanos

EVOLUTIVO DOCENTES QUE HAN RECIBIDO RECONOCIMIENTOS Y ESTÍMULOS INSTITUCIONALES POR EL EJERCICIO CALIFICADO DE LA DOCENCIA, INVESTIGACIÓN, CREACIÓN ARTISTICA, EXTENSIÓN O PROYECCIÓN SOCIAL Y COOPERACIÓN INTERNACIONAL

Cuadro 78

| PROGRAMA ACADÉMCIOS | AÑO | ESTÍMULO | | | No. DOCENTES PREMIADOS | TOTAL DE DOCENTES | % PARTICIPACIÓN |
|---|---|---|---|---|---|---|---|
| | | DOCENCIA | INVESTIGACIÓN | PROYECCIÓN SOCIAL | | | |
| ADMINISTRACIÓN DE EMPRESAS COMERCIALES | 2012 | 4 | | | 4 | 65 | 6% |
| | 2013 | 1 | | | 1 | 62 | 2% |
| | 2014 | 1 | | | 1 | 64 | 2% |
| | 2015 | 4 | | | 4 | 64 | 6% |
| CONSTRUCCIÓN Y GESTIÓN EN ARQUITECTURA | 2012 | 1 | | | 1 | 25 | 4% |
| | 2015 | 1 | | | 1 | 23 | 4% |
| DISEÑO DIGITAL Y MULTIMEDIA | 2014 | 1 | | | 1 | 19 | 5% |
| | 2015 | 2 | | | 2 | 23 | 9% |
| BACTERIOLOGÍA Y LABORATORIO CLÍNICO | 2012 | 12 | | | 12 | 67 | 18% |
| | 2014 | 13 | | | 13 | 70 | 19% |
| | 2015 | 6 | 1 | | 7 | 71 | 10% |
| | 2016 | 6 | | | 6 | 65 | 9% |
| DERECHO | 2014 | 2 | | | 2 | 69 | 3% |
| | 2015 | 2 | | | 2 | 60 | 3% |
| | 2016 | 2 | | | 2 | 63 | 3% |
| ECONOMÍA | 2014 | 1 | | | 1 | 28 | 4% |
| | 2015 | 2 | | | 2 | 27 | 7% |
| TRABAJO SOCIAL | 2012 | 10 | | | 10 | 83 | 12% |
| | 2013 | 1 | | | 1 | 83 | 1% |
| | 2014 | 11 | | | 11 | 79 | 14% |
| | 2015 | 3 | | | 3 | 80 | 4% |
| | 2016 | 2 | | | 2 | 77 | 3% |
| TURISMO | 2012 | 1 | | | 1 | 35 | 3% |
| ASISTENCIA GERENCIAL PRESENCIAL | 2014 | 2 | | | 2 | 21 | 10% |
| | 2015 | 1 | | | 1 | 27 | 4% |
| | 2016 | 1 | | | 1 | 23 | 4% |
| ASISTENCIA GERENCIAL DISTANCIA | 2014 | 1 | | | 1 | 30 | 3% |
| | 2015 | 1 | | | 1 | 30 | 3% |
| DELINEANTES DE ARQUITECTURA E INGENIERÍA | 2012 | 6 | | | 6 | 16 | 38% |
| | 2014 | 2 | | | 2 | 20 | 10% |
| | 2015 | 1 | | | 1 | 21 | 5% |
| ADMINISTRACIÓN Y EJECUCIÓN DE CONSTRUCCIONES | 2014 | 1 | | | 1 | 24 | 4% |
| | 2016 | 1 | | | 1 | 24 | 4% |
| EDIFICACIÓN SOSTENIBLE | 2015 | 1 | | | 1 | 7 | 14% |
| OTRAS DEPENDENCIAS | 2012 | 7 | | | 7 | 38 | 18% |
| | 2013 | 1 | | | 1 | 40 | 3% |
| | 2014 | 4 | | | 4 | 43 | 9% |
| | 2015 | 3 | | | 3 | 42 | 7% |
| | 2016 | 4 | | | 4 | 47 | 9% |

Fuente: División de Recursos Humanos

Cuadro 79

## NOMBRE Y NÚMERO DE DOCENTES VISITANTES O INVITADOS QUE HA RECIBIDO LA UNIVERSIDAD

| No. | FECHA (DD-MM-AA) | DURACION DE VISITA | NOMBRE DE DOCENTES VISITANTES | OBJETIVO DE LA VISITA | PROCEDENCIA | | | | | | | | | | FACULTAD QUE VISITA | PROGRAMA QUE VISITA | INVERSIÓN REALIZADA POR LA UCMC |
|---|---|---|---|---|---|---|---|---|---|---|---|---|---|---|---|---|---|
| | | | | | NACIONAL | | | | | INTERNACIONAL | | | | | | | |
| | | | | | Congreso | Seminario | Simposio | Taller | Otro | Congreso | Seminario | Simposio | Taller | Otro | | | |
| 1 | 25 al 29 de abril 2016 | 5 | Luis Gonzáles Huertas | Analizar a la comunidad universitaria del program, las innovaciones en terminos del avance molecular de la microbiologia en su amplio espectro; las TIC y las estrategias de internacionalización iberoamericana en ciancias de la salud. | | | | | | | | X | | | Ciencias de la Salud | Bacteriología y Laboratorio Clínico | $ 915.000 |
| 2 | 25 al 29 de abril 2016 | 5 | Julian Esteban Enao Muñoz | Analizar a la comunidad universitaria del program, las innovaciones en terminos del avance molecular de la microbiologia en su amplio espectro; las TIC y las estrategias de internacionalización iberoamericana en ciancias de la salud. | | | | | | | | X | | | Ciencias de la Salud | Bacteriología y Laboratorio Clínico | $ 180.000 |
| 3 | 25 al 29 de abril 2016 | 5 | Gabriel Maldonado Padilla | Analizar a la comunidad universitaria del program, las innovaciones en terminos del avance molecular de la microbiologia en su amplio espectro; las TIC y las estrategias de internacionalización iberoamericana en ciancias de la salud. | | | | | | | | X | | | Ciencias de la Salud | Bacteriología y Laboratorio Clínico | $ 715.000 |
| 4 | 25 al 29 de abril 2016 | 5 | Juan Carlos Godines Valdez | Analizar a la comunidad universitaria del program, las innovaciones en terminos del avance molecular de la microbiologia en su amplio espectro; las TIC y las estrategias de internacionalización iberoamericana en ciancias de la salud. | | | | | | | | X | | | Ciencias de la Salud | Bacteriología y Laboratorio Clínico | $ 715.000 |
| 5 | 25 al 29 de abril 2016 | 5 | Marco Enrique Largo Tello | Analizar a la comunidad universitaria del program, las innovaciones en terminos del avance molecular de la microbiologia en su amplio espectro; las TIC y las estrategias de internacionalización iberoamericana en ciancias de la salud. | | | | | | | | X | | | Ciencias de la Salud | Bacteriología y Laboratorio Clínico | $ 915.000 |

## NOMBRE Y NÚMERO DE DOCENTES VISITANTES O INVITADOS QUE HA RECIBIDO LA UNIVERSIDAD

Cuadro 79

| No. | FECHA (DD-MM-AA) | DURACIÓN DE VISITA | NOMBRE DE DOCENTES VISITANTES | OBJETIVO DE LA VISITA | PROCEDENCIA | | | | | | | | | | FACULTAD QUE VISITA | PROGRAMA QUE VISITA | INVERSIÓN REALIZADA POR LA UCMC |
|---|---|---|---|---|---|---|---|---|---|---|---|---|---|---|---|---|---|
| | | | | | NACIONAL | | | | | INTERNACIONAL | | | | | | | |
| | | | | | Congreso | Seminario | Simposio | Taller | Otro | Congreso | Seminario | Simposio | Taller | Otro | | | |
| 6 | 25 al 29 de abril 2016 | 5 | Maria del Pilar Puget Francino | Analizar a la comunidad universitaria del program, las innovaciones en terminos del avance molecular de la microbiologia en su amplio espectro; las TIC y las estrategias de internacionalización iberoamericana en ciancias de la salud. | | | | | | | | X | | | Ciencias de la Salud | Bacteriología y Laboratorio Clínico | $ 1.973.000 |
| 7 | 25 al 29 de abril 2016 | 5 | Maria Teresa Yanet Gonzales | Analizar a la comunidad universitaria del program, las innovaciones en terminos del avance molecular de la microbiologia en su amplio espectro; las TIC y las estrategias de internacionalización iberoamericana en ciancias de la salud. | | | | | | | | X | | | Ciencias de la Salud | Bacteriología y Laboratorio Clínico | $ 1.973.000 |
| 8 | 25/09/2016 | 4 | Thomas Garcia Carlos | Escenarios fururos: Primer encuentro internacional de nuevas tecnologias para la construcción. | | | | | | X | | | | | Ingenería y Arquitectura | Contrucción y Gestión de Arquitectura | $ 415.696 |
| 9 | 26/09/2016 | 4 | Francisco David Sanz Arauz | Escenarios fururos: Primer encuentro internacional de nuevas tecnologias para la construcción. | | | | | | X | | | | | Ingenería y Arquitectura | Contrucción y Gestión de Arquitectura | $ 386.496 |
| 10 | 25/08/2016 | 4 | Carla Rita Bracchi Silveria | 3 Seminario Internacional de teoria jurídica y filosofía del Derecho | | | | | | | X | | | | Derecho | Derecho | $ 473.700 |
| 11 | 19/10/2016 | 5 | Amalia Sojo Benítez | Conferencia "Aplicaciones del Análisis de Ciclode Vida en la Edificación y el Taller "Análisis de Ciclo de Vida y uso del Software SimaPro". | | | | | | | | | | X | Ingenería y Arquitectura | Especialización en Edificación Sostenible | $ 1.075.000 |
| 12 | 22/08/2016 | 5 | Antonio Montecino Torres | Jornada Académica | | | | | | X | | | | | Ciencias Sociales | Turismo | $ 675.000 |
| 13 | 19/09/2016 | 7 | Luis Alberto Vivero | Evento academico | | | | | | X | | | | | Ciencias Sociales | Turismo | $ 330.000 |
| 14 | 21/09/2016 | 5 | Ana María García | Semana de Internacionalización del Programa de Diseño Digital y Multimedia. | | | | | | X | | | | | Ingenería y Arquitectura | Diseño Digital y Multimenda | $ 1.170.000 |
| 15 | 11/10/2016 | 3 | Luis Alberto Vivero La Cruz | VI encuentro de investigación del currículo y la investigación | | | | | | X | | | | | Ingenería y Arquitectura | Diseño Digital y Multimenda | $ 1.880.000 |
| 16 | 11/10/2016 | 3 | Gabriel Alberto Lambach Prida | VI encuentro de investigación del currículo y la investigación | | | | | | X | | | | | Ingenería y Arquitectura | Diseño Digital y Multimenda | $ 1.880.000 |
| | | | | TOTAL | | | | | | | | | | | | | $ 15.671.892 |

Fuente: Programas Academicos y Oficina de Promoción

## NÚMERO DE DOCENTES NACIONALES E INTERNACIONALES INVITADOS A LAS ACTIVIDADES ORGANIZADAS POR LOS PROGRAMAS ACADÉMICOS

Cuadro 80

| PROGRAMA ACADÉMICO Y DEPENDENCIA | Período | NACIONAL | | | | | | INTERNACIONAL | | | | | | TOTAL I+II | COSTO PARA LA UCMC |
|---|---|---|---|---|---|---|---|---|---|---|---|---|---|---|---|
| | | CONGRESOS | SEMINARIOS | SIMPOSIOS | TALLERES | OTROS | TOTAL DE DOCENTES | CONGRESOS | SEMINARIOS | SIMPOSIOS | TALLERES | OTROS | TOTAL DE DOCENTES | | |
| CONSTRUCCIÓN Y GESTIÓN EN ARQUITECTURA | I | | | | | | | | | | | | 0 | 0 | |
| | II | | | | | | | 2 | | | | | 2 | 2 | $802.192 |
| BACTERIOLOGÍA Y LABORATORIO CLÍNICO | I | | | | | | | | | 7 | | | 7 | 7 | $7.386.000 |
| | II | | | | | | | | | | | | 0 | 0 | |
| DERECHO | I | | | | | | | | | | | | 0 | 0 | |
| | II | | | | | | | | 1 | | | | 1 | 1 | $473.700 |
| TURISMO | I | | | | | | | | | | | | 0 | 0 | |
| | II | | | | | | | 2 | | | | | 2 | 2 | $1.005.000 |
| DISEÑO DIGITAL Y MULTIMEDIA | I | | | | | | | | | | | | 0 | 0 | |
| | II | | | | | | | 3 | | | | | 3 | 3 | $4.930.000 |
| EDIFICACIÓN SOSTENIBLE | I | | | | | | | | | | | | 0 | 0 | |
| | II | | | | | | | | | | | 1 | 1 | 1 | $1.075.000 |
| TOTAL | I | | | | | | | 0 | 0 | 7 | 0 | 0 | 7 | 7 | $7.386.000 |
| | II | | | | | | | 7 | 1 | 0 | 0 | 1 | 9 | 9 | $8.285.892 |
| | | | | | | | | 7 | 1 | 7 | 0 | 1 | 16 | 16 | $15.671.892 |

Fuente: Programas Académicos y Oficina de Promoción y Relaciones Interinstitucionales

## TIPO DE VINCULACIÓN DE LOS DOCENTES 2012 - 2016

Cuadro 81

| PROGRAMA ACADÉMICO Y DEPENDENCIA | DOCENTE | AÑO DE VINCULACIÓN | | | | | | | | | |
|---|---|---|---|---|---|---|---|---|---|---|---|
| | | 2012 | | 2013 | | 2014 | | 2015 | | 2016 | |
| | | I | II | I | II | I | II | I | II | I | II |
| ADMINISTRACIÓN DE EMPRESAS COMERCIALES | PLANTA | 8 | 7 | 5 | 5 | 4 | 5 | 5 | 6 | 5 | 6 |
| | OCASIONAL | 16 | 18 | 18 | 20 | 23 | 23 | 22 | 22 | 22 | 22 |
| | CATEDRÁTICO | 41 | 38 | 39 | 36 | 37 | 37 | 37 | 36 | 37 | 36 |
| | **TOTAL** | **65** | **63** | **62** | **61** | **64** | **65** | **64** | **64** | **64** | **64** |
| | % | 11% | 11% | 10% | 10% | 10% | 10% | 10% | 11% | 10% | 10% |
| CONSTRUCCIÓN Y GESTIÓN EN ARQUITECTURA | PLANTA | 4 | 3 | 2 | 2 | 2 | 1 | 2 | 3 | 2 | 2 |
| | OCASIONAL | 5 | 6 | 1 | 4 | 7 | 7 | 7 | 4 | 7 | 7 |
| | CATEDRÁTICO | 16 | 17 | 11 | 12 | 14 | 15 | 14 | 13 | 15 | 15 |
| | **TOTAL** | **23** | **26** | **14** | **18** | **23** | **23** | **23** | **20** | **24** | **24** |
| | % | 4% | 4% | 2% | 3% | 4% | 4% | 4% | 3% | 4% | 4% |
| DISEÑO DIGITAL Y MULTIMEDIA | PLANTA | | 1 | 2 | 2 | 2 | 2 | 2 | 4 | 4 | 4 |
| | OCASIONAL | 1 | 4 | 4 | 5 | 9 | 9 | 9 | 8 | 9 | 9 |
| | CATEDRÁTICO | 3 | 5 | 6 | 8 | 8 | 11 | 12 | 14 | 13 | 14 |
| | **TOTAL** | **4** | **10** | **12** | **15** | **19** | **22** | **23** | **26** | **26** | **27** |
| | % | 1% | 2% | 2% | 3% | 3% | 4% | 4% | 4% | 4% | 4% |
| BACTERIOLOGÍA Y LABORATORIO CLÍNICO | PLANTA | 20 | 19 | 18 | 18 | 18 | 18 | 18 | 21 | 20 | 20 |
| | OCASIONAL | 9 | 9 | 12 | 13 | 14 | 14 | 14 | 12 | 13 | 13 |
| | CATEDRÁTICO | 38 | 41 | 42 | 39 | 38 | 37 | 39 | 35 | 32 | 32 |
| | **TOTAL** | **67** | **69** | **72** | **70** | **70** | **69** | **71** | **68** | **65** | **65** |
| | % | 12% | 12% | 12% | 12% | 11% | 11% | 12% | 11% | 11% | 10% |
| DERECHO | PLANTA | 5 | 5 | 5 | 5 | 4 | 5 | 5 | 6 | 6 | 6 |
| | OCASIONAL | 10 | 10 | 11 | 12 | 15 | 16 | 14 | 13 | 12 | 14 |
| | CATEDRÁTICO | 56 | 52 | 51 | 52 | 50 | 46 | 41 | 43 | 45 | 45 |
| | **TOTAL** | **71** | **67** | **67** | **69** | **69** | **67** | **60** | **62** | **63** | **65** |
| | % | 12% | 12% | 11% | 12% | 11% | 11% | 10% | 10% | 10% | 10% |
| ECONOMÍA | PLANTA | 1 | 1 | 3 | 2 | 2 | 2 | 2 | 2 | 2 | 2 |
| | OCASIONAL | 12 | 14 | 13 | 13 | 17 | 19 | 20 | 17 | 19 | 19 |
| | CATEDRÁTICO | 13 | 10 | 9 | 10 | 9 | 6 | 5 | 5 | 6 | 7 |
| | **TOTAL** | **26** | **25** | **25** | **25** | **28** | **27** | **27** | **24** | **27** | **28** |
| | % | 4% | 4% | 4% | 4% | 5% | 4% | 4% | 4% | 4% | 4% |
| TRABAJO SOCIAL | PLANTA | 13 | 12 | 12 | 11 | 10 | 10 | 10 | 13 | 13 | 13 |
| | OCASIONAL | 21 | 21 | 25 | 23 | 24 | 24 | 25 | 21 | 21 | 20 |
| | CATEDRÁTICO | 49 | 48 | 46 | 46 | 45 | 46 | 45 | 44 | 43 | 45 |
| | **TOTAL** | **83** | **81** | **83** | **80** | **79** | **80** | **80** | **78** | **77** | **78** |
| | % | 14% | 14% | 14% | 13% | 13% | 13% | 13% | 13% | 13% | 12% |
| TURISMO | PLANTA | 1 | 1 | | | | | | 6 | 6 | 6 |
| | OCASIONAL | 13 | 14 | 15 | 17 | 19 | 18 | 18 | 12 | 13 | 12 |
| | CATEDRÁTICO | 21 | 27 | 28 | 26 | 28 | 28 | 26 | 21 | 21 | 22 |
| | **TOTAL** | **35** | **42** | **43** | **43** | **47** | **46** | **44** | **39** | **40** | **40** |
| | % | 6% | 7% | 7% | 7% | 8% | 7% | 7% | 6% | 7% | 6% |
| ASISTENCIA GERENCIAL PRESENCIAL (Bogotá y Funza IIP-2014) | PLANTA | 3 | 2 | 3 | 3 | 3 | 3 | 3 | 4 | 3 | 3 |
| | OCASIONAL | 14 | 11 | 5 | 12 | 13 | 15 | 15 | 15 | 18 | 19 |
| | CATEDRÁTICO | 6 | 5 | 6 | 5 | 5 | 7 | 9 | 10 | 10 | 12 |
| | **TOTAL** | **23** | **18** | **14** | **20** | **21** | **25** | **27** | **29** | **31** | **34** |
| | % | 4% | 3% | 2% | 3% | 3% | 4% | 4% | 5% | 5% | 5% |

Cuadro 81

## TIPO DE VINCULACIÓN DE LOS DOCENTES 2012 - 2016

| PROGRAMA ACADÉMICO Y DEPENDENCIA | DOCENTE | AÑO DE VINCULACIÓN | | | | | | | | | |
|---|---|---|---|---|---|---|---|---|---|---|---|
| | | 2012 | | 2013 | | 2014 | | 2015 | | 2016 | |
| | | I | II | I | II | I | II | I | II | I | II |
| ASISTENCIA GERENCIAL DISTANCIA | PLANTA | 1 | 1 | 1 | 1 | 1 | 1 | 1 | 1 | 1 | 1 |
| | OCASIONAL | 3 | 3 | 3 | 3 | 3 | 3 | 3 | 3 | 3 | 3 |
| | CATEDRÁTICO | 24 | 23 | 23 | 25 | 26 | 25 | 26 | 25 | 25 | 25 |
| | **TOTAL** | **28** | **27** | **27** | **29** | **30** | **29** | **30** | **29** | **29** | **29** |
| | **%** | **5%** | **5%** | **5%** | **5%** | **5%** | **5%** | **5%** | **5%** | **5%** | **5%** |
| DELINEANTES DE ARQUITECTURA E INGENIERÍA (Diurno) | PLANTA | 2 | 2 | 3 | 3 | 1 | 1 | 1 | 1 | 1 | 1 |
| | OCASIONAL | 5 | 6 | 6 | 6 | 7 | 7 | 7 | 8 | 7 | 7 |
| | CATEDRÁTICO | 8 | 10 | 12 | 12 | 12 | 14 | 13 | 13 | 13 | 13 |
| | **TOTAL** | **15** | **18** | **21** | **21** | **20** | **22** | **21** | **22** | **21** | **21** |
| | **%** | **3%** | **3%** | **4%** | **4%** | **3%** | **4%** | **3%** | **4%** | **3%** | **3%** |
| DELINEANTES DE ARQUITECTURA E INGENIERÍA (Noct.) | PLANTA | 3 | 1 | | | 1 | 1 | 1 | 1 | 1 | 1 |
| | OCASIONAL | 6 | 6 | 5 | 6 | 6 | 6 | 6 | 7 | 7 | 8 |
| | CATEDRÁTICO | 8 | 11 | 11 | 11 | 12 | 11 | 13 | 12 | 13 | 12 |
| | **TOTAL** | **17** | **18** | **16** | **17** | **19** | **18** | **20** | **20** | **21** | **21** |
| | **%** | **3%** | **3%** | **3%** | **3%** | **3%** | **3%** | **3%** | **3%** | **3%** | **3%** |
| ADMINISTRACIÓN Y EJECUCIÓN DE CONSTRUCCIONES | PLANTA | 3 | 3 | 4 | 3 | 1 | 2 | 1 | 0 | 1 | 1 |
| | OCASIONAL | 4 | 4 | 11 | 8 | 7 | 8 | 8 | 11 | 8 | 8 |
| | CATEDRATICO | 16 | 15 | 20 | 16 | 16 | 14 | 14 | 15 | 15 | 15 |
| | **TOTAL** | **23** | **22** | **35** | **27** | **24** | **24** | **23** | **26** | **24** | **24** |
| | **%** | **4%** | **4%** | **6%** | **5%** | **4%** | **4%** | **4%** | **4%** | **4%** | **4%** |
| GERENCIA DE LABORATORIOS | PLANTA | | | | | | | | | | |
| | OCASIONAL | 1 | 1 | 1 | 1 | 1 | 1 | | | | |
| | CATEDRATICO | 4 | 4 | 5 | 5 | 5 | 4 | | | | |
| | **TOTAL** | **5** | **5** | **6** | **6** | **6** | **5** | | | | |
| | **%** | **1%** | **1%** | **1%** | **1%** | **1%** | **1%** | | | | |
| GERENCIA DE LA CALIDAD EN SALUD | PLANTA | | | | | | | 0 | 0 | 0 | 0 |
| | OCASIONAL | | | | | | | 1 | 1 | 1 | 1 |
| | CATEDRATICO | | | | | | | 5 | 5 | 6 | 6 |
| | **TOTAL** | | | | | | | **6** | **6** | **7** | **7** |
| | **%** | | | | | | | **1%** | **1%** | **1%** | **1%** |
| GERENCIA EN SALUD OCUPACIONAL | PLANTA | | | | | | | | 1 | 1 | 1 |
| | OCASIONAL | 3 | 3 | 3 | 3 | 4 | 5 | 4 | 3 | 4 | 5 |
| | CATEDRATICO | 12 | 11 | 13 | 14 | 13 | 12 | 12 | 9 | 9 | 8 |
| | **TOTAL** | **15** | **14** | **16** | **17** | **17** | **17** | **16** | **13** | **14** | **14** |
| | **%** | **3%** | **2%** | **3%** | **3%** | **3%** | **3%** | **3%** | **2%** | **2%** | **2%** |
| PROMOCIÓN EN SALUD Y DESARROLLO HUMANO | PLANTA | | | | | | | | 2 | 2 | 2 |
| | OCASIONAL | 3 | 3 | 4 | 3 | 6 | 6 | 6 | 3 | 3 | 3 |
| | CATEDRATICO | 10 | 10 | 11 | 9 | 9 | 7 | 7 | 3 | 3 | 3 |
| | **TOTAL** | **13** | **13** | **15** | **12** | **15** | **13** | **13** | **8** | **8** | **8** |
| | **%** | **2%** | **2%** | **3%** | **2%** | **2%** | **2%** | **2%** | **1%** | **1%** | **1%** |
| CONSTRUCCIÓN SOSTENIBLE | PLANTA | | | | | | | | | | |
| | OCASIONAL | 3 | 4 | 5 | 5 | | | | | | |
| | CATEDRATICO | 4 | 1 | 2 | 2 | | | | | | |
| | **TOTAL** | **7** | **5** | **7** | **7** | | | | | | |
| | **%** | **1%** | **1%** | **1%** | **1%** | | | | | | |

Área Académica

## TIPO DE VINCULACIÓN DE LOS DOCENTES 2012 - 2016

Cuadro 81

| PROGRAMA ACADÉMICO Y DEPENDENCIA | DOCENTE | AÑO DE VINCULACIÓN | | | | | | | | | |
|---|---|---|---|---|---|---|---|---|---|---|---|
| | | 2012 | | 2013 | | 2014 | | 2015 | | 2016 | |
| | | I | II | I | II | I | II | I | II | I | II |
| EDIFICACIÓN SOSTENIBLE | PLANTA | | | | | 1 | 1 | 1 | 1 | 1 | 1 |
| | OCASIONAL | | | | | 3 | 4 | 4 | 5 | 6 | 6 |
| | CATEDRATICO | | | | | 2 | 2 | 2 | 2 | 1 | 1 |
| | TOTAL | | | | | 6 | 7 | 7 | 8 | 8 | 8 |
| | % | | | | | 1% | 1% | 1% | 1% | 1% | 1% |
| CIENCIAS BÁSICAS | PLANTA | 9 | 9 | 11 | 11 | 8 | 7 | 7 | 7 | 7 | 7 |
| | OCASIONAL | 10 | 9 | 10 | 11 | 12 | 13 | 15 | 16 | 18 | 17 |
| | CATEDRATICO | 19 | 19 | 19 | 19 | 20 | 20 | 19 | 17 | 18 | 23 |
| | TOTAL | 38 | 37 | 40 | 41 | 40 | 40 | 41 | 40 | 43 | 47 |
| | % | 7% | 6% | 7% | 7% | 6% | 6% | 7% | 7% | 7% | 8% |
| OTRAS DEPENDENCIAS (Investigaciones, Cursos de extensión, División Medio Universitario, Proyección Social, Vicerrectoria Académica, Rectoría, Secretaria General) | PLANTA | 3 | 3 | 2 | 4 | 6 | 4 | 4 | 4 | 4 | 4 |
| | OCASIONAL | 4 | 4 | 4 | 4 | 4 | 4 | 4 | 4 | 4 | 4 |
| | CATEDRATICO | 13 | 11 | 12 | 11 | 13 | 13 | 13 | 13 | 14 | 13 |
| | TOTAL | 20 | 18 | 18 | 19 | 23 | 21 | 21 | 21 | 22 | 21 |
| | % | 3% | 3% | 3% | 3% | 4% | 3% | 3% | 3% | 4% | 3% |
| TOTAL | | 580 | 578 | 593 | 597 | 620 | 620 | 617 | 603 | 614 | 625 |

Fuente: División de Recursos Humanos

## EVOLUCIÓN DOCENTES DE PLANTA - TIEMPO COMPLETO - 2012 - 2016

Cuadro 82

| PROGRAMA ACADÉMICO Y DEPENDENCIA | 2012 | | 2013 | | 2014 | | 2015 | | 2016 | |
|---|---|---|---|---|---|---|---|---|---|---|
| | IP | IIP | IP | IIP | IP | IIP | IP | IIP | IP | IIP |
| ADMINISTRACIÓN DE EMPRESAS COMERCIALES | 7 | 6 | 4 | 4 | 3 | 4 | 3 | 4 | 4 | 4 |
| CONSTRUCCIÓN Y GESTIÓN EN ARQUITECTURA | 2 | 2 | 2 | 2 | 2 | 1 | 2 | 3 | 2 | 2 |
| DISEÑO DIGITAL Y MULTIMEDIA | | 1 | 2 | 2 | 2 | 2 | 2 | 4 | 4 | 4 |
| BACTERIOLOGÍA Y LABORATORIO CLÍNICO | 17 | 16 | 15 | 15 | 15 | 15 | 15 | 18 | 17 | 17 |
| DERECHO | 5 | 5 | 5 | 5 | 4 | 5 | 5 | 6 | 6 | 6 |
| ECONOMIA | 1 | 1 | 3 | 2 | 2 | 2 | 2 | 2 | 2 | 2 |
| TRABAJO SOCIAL | 13 | 12 | 12 | 11 | 10 | 10 | 10 | 13 | 13 | 13 |
| TURISMO | 1 | 1 | | | | | | 6 | 6 | 6 |
| ASISTENCIA GERENCIAL PRESENCIAL | 3 | 2 | 3 | 3 | 3 | 3 | 3 | 4 | 3 | 3 |
| ASISTENCIA GERENCIAL DISTANCIA | 1 | 1 | 1 | 1 | 1 | 1 | 1 | 1 | 1 | 1 |
| DELINEANTES DE ARQUITECTURA E INGENIERÍA Grupo A | 2 | 2 | 3 | 3 | 1 | 1 | 1 | 1 | 1 | 1 |
| DELINEANTES DE ARQUITECTURA E INGENIERÍA Grupo B | 3 | 1 | | | 1 | 1 | 1 | 1 | 1 | 1 |
| ADMINISTRACIÓN Y EJECUCIÓN DE CONSTRUCCIONES | 3 | 2 | 3 | 2 | 1 | 2 | 1 | | 1 | 1 |
| **TOTAL PREGRADO** | 58 | 52 | 53 | 50 | 45 | 47 | 46 | 63 | 61 | 61 |
| GERENCIA DE LABORATORIOS | | | | | | | | | | |
| GERENCIA DE CALIDAD EN SALUD | | | | | | | | | | |
| GERENCIA EN SALUD OCUPACIONAL | | | | | | | | 1 | 1 | 1 |
| PROMOCIÓN EN SALUD Y DESARROLLO HUMANO | | | | | | | | 2 | 2 | 2 |
| CONSTRUCCIÓN SOSTENIBLE | | | | | | | | | | |
| EDIFICACIÓN SOSTENIBLE | | | | | | 1 | 1 | 1 | 1 | 1 |
| **TOTAL POSGRADO** | | | | | | 1 | 1 | 4 | 4 | 4 |
| DIVISIÓN DE INVESTIGACIONES | 1 | 1 | | 1 | 1 | 1 | 1 | 1 | 1 | 1 |
| CIENCIAS BÁSICAS | 7 | 7 | 9 | 9 | 8 | 7 | 7 | 7 | 7 | 7 |
| CURSOS DE EXTENSIÓN | | | | | 1 | 1 | 1 | 1 | 1 | 1 |
| MEDIO UNIVERSITARIO (Docentes de Planta en Comisión) | | | | | | | | | | |
| PROYECCIÓN SOCIAL | | | | | 1 | | | | | |
| VICERRECTORÍA ACADÉMICA (Docente de Planta en Comisión) | | | | 1 | 1 | 1 | 1 | 1 | 1 | 1 |
| SECRETARÍA GENERAL (Docentes de Planta en Comisión) | 1 | 1 | 1 | 1 | 1 | | | | | |
| RECTORÍA (Docente de Planta en Comisión) | 1 | 1 | 1 | 1 | 1 | 1 | 1 | 1 | 1 | 1 |
| **TOTAL DEPENDENCIAS** | 10 | 10 | 11 | 13 | 14 | 11 | 11 | 11 | 11 | 11 |
| **TOTAL** | 68 | 62 | 64 | 63 | 59 | 59 | 58 | 78 | 76 | 76 |

Fuente: División de Recursos Humanos

Grafica 15

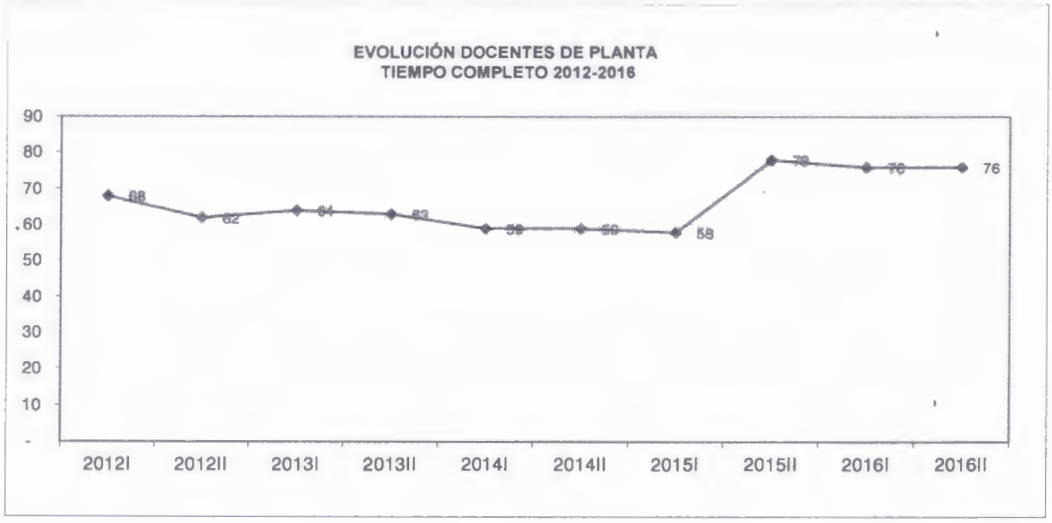

## EVOLUCIÓN DOCENTES DE PLANTA -MEDIO TIEMPO- 2012-2016

Cuadro 83

| PROGRAMA ACADÉMICO Y DEPENDENCIA | 2012 | | 2013 | | 2014 | | 2015 | | 2016 | |
|---|---|---|---|---|---|---|---|---|---|---|
| | IP | IIP | IP | IIP | IP | IIP | IP | IIP | IP | IIP |
| ADMINISTRACIÓN DE EMPRESAS COMERCIALES | 1 | 1 | 1 | 1 | 1 | 1 | 2 | 2 | 2 | 2 |
| CONSTRUCCIÓN Y GESTIÓN EN ARQUITECTURA | 2 | 1 | | | | | 3 | 3 | | |
| DISEÑO DIGITAL Y MULTIMEDIA | | | | | | | | | | |
| BACTERIOLOGÍA Y LABORATORIO CLÍNICO | 3 | 3 | 3 | 3 | 3 | 3 | | | 3 | 3 |
| DERECHO | | | | | | | | | | |
| ECONOMÍA | | | | | | | | | | |
| TRABAJO SOCIAL | | | | | | | | | | |
| TURISMO | | | | | | | | | | |
| ASISTENCIA GERENCIAL PRESENCIAL | | | | | | | | | | |
| ASISTENCIA GERENCIAL DISTANCIA | | | | | | | | | | |
| DELINEANTES DE ARQUITECTURA E INGENIERÍA Grupo A | | | | | | | | | | |
| DELINEANTES DE ARQUITECTURA E INGENIERÍA Grupo B | | | | | | | | | | |
| ADMINISTRACIÓN Y EJECUCIÓN DE CONSTRUCCIONES | | 1 | | 1 | | | | | | |
| **TOTAL PREGRADO** | 6 | 6 | 4 | 5 | 4 | 4 | 5 | 5 | 5 | 5 |
| GERENCIA DE LABORATORIOS | | | | | | | | | | |
| GERENCIA EN SALUD OCUPACIONAL | | | | | | | | | | |
| PROMOCIÓN EN SALUD Y DESARROLLO HUMANO | | | | | | | | | | |
| CONSTRUCCIÓN SOSTENIBLE | | | | | | | | | | |
| EDIFICACIÓN SOSTENIBLE | | | | | | | | | | |
| **TOTAL POSGRADO** | | | | | | | | | 0 | |
| DIVISIÓN DE INVESTIGACIONES | | | | | | | | | | |
| CIENCIAS BÁSICAS | 2 | 2 | 2 | 2 | | | | | | |
| CURSOS DE EXTENSIÓN | | | | | | | | | | |
| MEDIO UNIVERSITARIO (Docentes de Planta en Comisión) | | | | | | | | | | |
| SECRETARÍA GENERAL (Docentes de Planta en Comisión) | | | | | | | | | | |
| RECTORÍA (Docente de Planta en Comisión) | | | | | | | | | | |
| VICERRECTORÍ ACADÉMICA (Docente de Planta en Comisión) | | | | | | | | | | |
| **TOTAL DEPENDENCIAS** | 2 | 2 | 2 | 2 | | | | | | |
| **TOTAL** | **8** | **8** | **6** | **7** | **4** | **4** | **5** | **5** | **5** | **5** |

Fuente: División de Recursos Humanos

Grafica 16

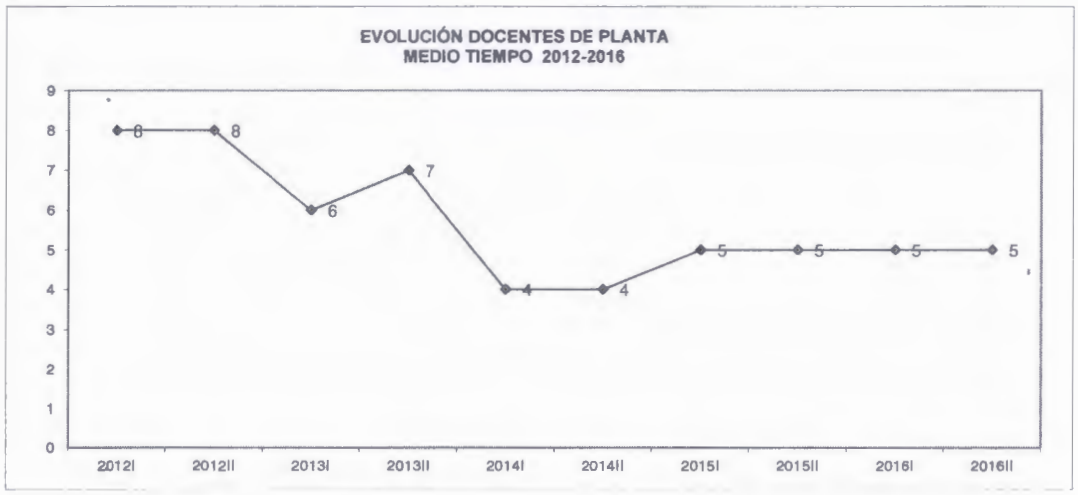

## EVOLUCIÓN DOCENTES POR NIVEL ACADÉMICO
## 2012-2016

Cuadro 84

| NIVEL ACADÉMICOS | 2012 | | 2013 | | 2014 | | 2015 | | 2016 | |
|---|---|---|---|---|---|---|---|---|---|---|
| | IP | IIP | IP | IIP | IP | IIP | IP | IIP | IP | IIP |
| DOCTORADO | 4 | 6 | 12 | 9 | 12 | 10 | 16 | 23 | 21 | 20 |
| MAGÍSTER | 266 | 312 | 195 | 200 | 209 | 219 | 232 | 248 | 271 | 281 |
| ESPECIALISTA | 248 | 245 | 310 | 305 | 320 | 310 | 287 | 255 | 242 | 243 |
| PROFESIONAL | 62 | 15 | 76 | 83 | 80 | 78 | 81 | 61 | 65 | 73 |
| LICENCIADO | | | | | 1 | 1 | 1 | 16 | 15 | 8 |
| TECNÓLOGO | | | | | | | | | | |
| **TOTAL** | 580 | 578 | 593 | 597 | 622 | 618 | 617 | 603 | 614 | 625 |

Fuente: División de Recursos Humanos

Grafica 17

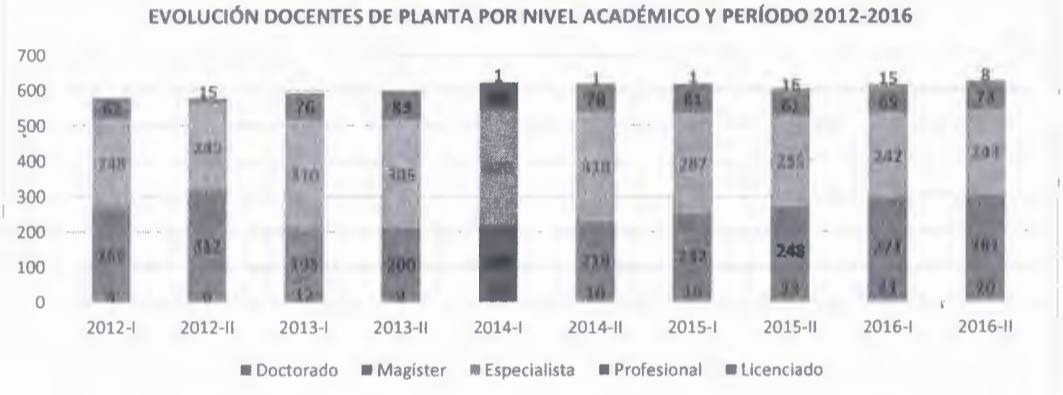


## EVOLUCIÓN TOTAL DE DOCENTES POR VINCULACIÓN
## 2012-2016

Cuadro 85

| TIPO DE VINCULACIÓN | 2012 | | 2013 | | 2014 | | 2015 | | 2016 | |
|---|---|---|---|---|---|---|---|---|---|---|
| | IP | IIP | IP | IIP | IP | IIP | IP | IIP | IP | IIP |
| PLANTA | 76 | 70 | 71 | 70 | 64 | 63 | 63 | 83 | 81 | 81 |
| OCASIONALES | 143 | 150 | 156 | 168 | 194 | 202 | 202 | 185 | 195 | 197 |
| CATEDRÁTICOS | 361 | 358 | 366 | 359 | 362 | 355 | 352 | 335 | 338 | 347 |
| **TOTAL** | 580 | 578 | 593 | 597 | 620 | 620 | 617 | 603 | 614 | 625 |

Fuente: División de Recursos Humanos

Grafica 18

# 2.3.1 ANÁLISIS PERSONAL DOCENTE

**DOCENTES**

Para el presente boletín se ordenó la información de los docentes promediando los datos de los dos períodos académicos quedando así:

- Docentes según vinculación
- Según distribución en los programas
- Según nivel académico
- Según categoría del escalafón
- Relación entre el número de estudiantes y el número de docentes
- Docentes que han recibido reconocimientos
- Participación de docentes en proyectos de investigación
- Actualización profesoral

**Docentes según tipo de vinculación**

Del total de docentes de la universidad en todas las vinculaciones en promedio 81 conforman los de planta, 196 los ocasionales y 343 los catedráticos.

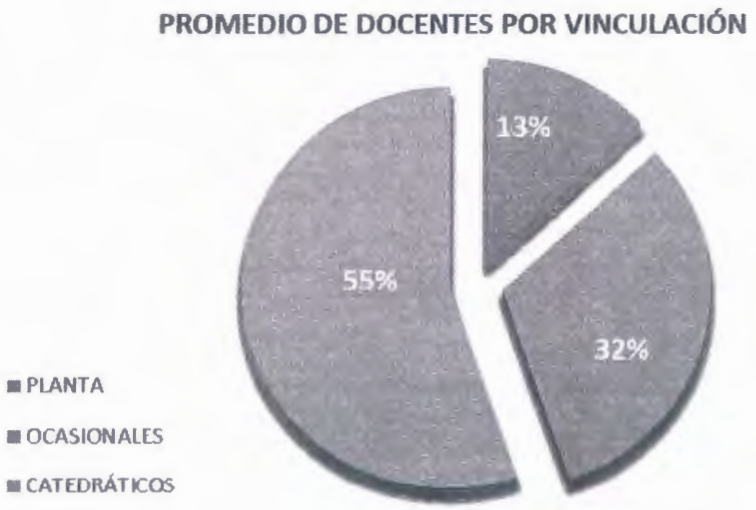


La distribución de éstos, frente al total por cada vinculación es como se presenta en el siguiente cuadro; programa de *Bacteriología* conforma el 27% de los docentes de planta, el 7% de los ocasionales y el 9% de los catedráticos; programa de *Trabajo Social* conforma el 16% de los docente de planta, el 10% de los ocasionales y el 13% de los catedráticos;

programa de *Ciencias Básicas* conforma el 9% de los docentes de planta y el 9% para los docentes ocasionales y el 6% los de cátedra; programa de *Administración de Empresas Comerciales* conforma el 7% de los docentes de planta, el 11% de los docentes oçasionales y el 11% de los docentes de cátedra; programa de *Derecho* conforma el 7% de los docentes de planta, el 7% de los docentes ocasionales y el 13% de los docentes de catedra; programa de *Turismo* conforma el 7% de los docentes de planta, el 6% de los docentes ocasionales y el 6% de los docentes de catedra. Hay otros programas y/o dependencias que poseen menores porcentajes de ocupación docente en las diferentes vinculaciones, los que se reflejan en el cuadro de análisis son de caracter informativo.

| PROGRAMAS | % DE OCUPACION DE LOS DOCENTES | | |
|---|---|---|---|
| | PLANTA | OCASIONALES | CATEDRA |
| Bacteriología y Laboratorio Clinico | 25% | 7% | 9% |
| Trabajo Social | 16% | 10% | 13% |
| Ciencias Basicas | 9% | 9% | 6% |
| Administración de Empresas Comerciales | 7% | 11% | 11% |
| Derecho | 7% | 7% | 13% |
| Turismo | 7% | 6% | 6% |

**Docentes según su distribución en los programas**

Los mayores porcentajes de la población docente se encuentran concentrados en los programas que a continuación se relacionan:

- Trabajo Social con el 12,51% en promedio
  Bacteriología con el 10,49% en promedio
  Administracion de Empresas Comerciales con el 10,33% en promedio
  Derecho con el 10,33% en promedio
- El resto de los programas cuentan con un porcentaje de participación que oscila entre el 0,16 y el 7,26%.

**Docentes según nivel académico**

La universidad cuenta con un equipo de personal con nivel educativo óptimo; lo reflejan los datos abajo relacionados:

- Docentes con especialización en promedio 243
  Docentes con magister en promedio 276
  Docentes con carrera profesional en promedio 69
- Docentes con Doctorado en promedio 20
  Docentes con Licenciatura en promedio 12

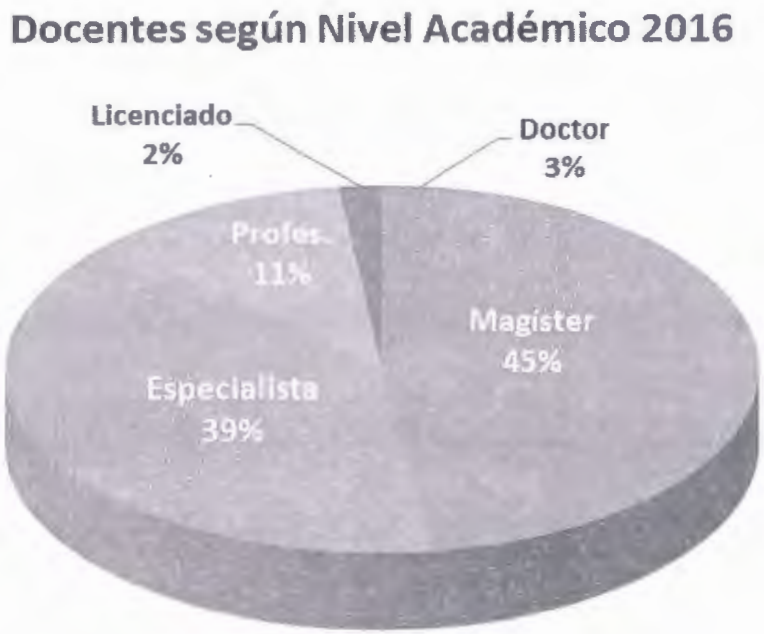


**Docentes por tipo de vinculación y categoría del escalafón y programa académico**

Las cifras indican que en promedio y a nivel general la categoría con mayor presencia en los docentes de la Universidad corresponde a asistente con 271 que frente al total corresponde al 44%; le sigue la categoría Asociado con 224; frente al total estos corresponde al 36%, de las otras dos categorías con 62 docentes ascienden únicamente al 10%.

También se puede observar que por programas el comportamiento de los docentes según categoría del escalafón es como a continuación se presenta:

- Trabajo Social con 32 docentes asistentes 41%; 33 docentes asociados 43%
- Administración de Empresas Comerciales con 26 docentes asistentes 40%; 31 docentes asociados 48%
- Bacteriología y Laboratorio Clínico con 26 docentes asistentes 39%; 31 docentes asociados 47%
- Derecho con 21 docentes asistentes 33%; 20 docentes asociados 30%; 17 docentes titulares 26%
- Economía con 18 docentes asistentes 64%; 3 docentes asociados 11%
- Turismo con 19 docentes asistentes 46%; 15 docentes asociados 36%
- Ciencias Básicas con 21 docentes asistentes 46%; 12 docentes asociados 27%

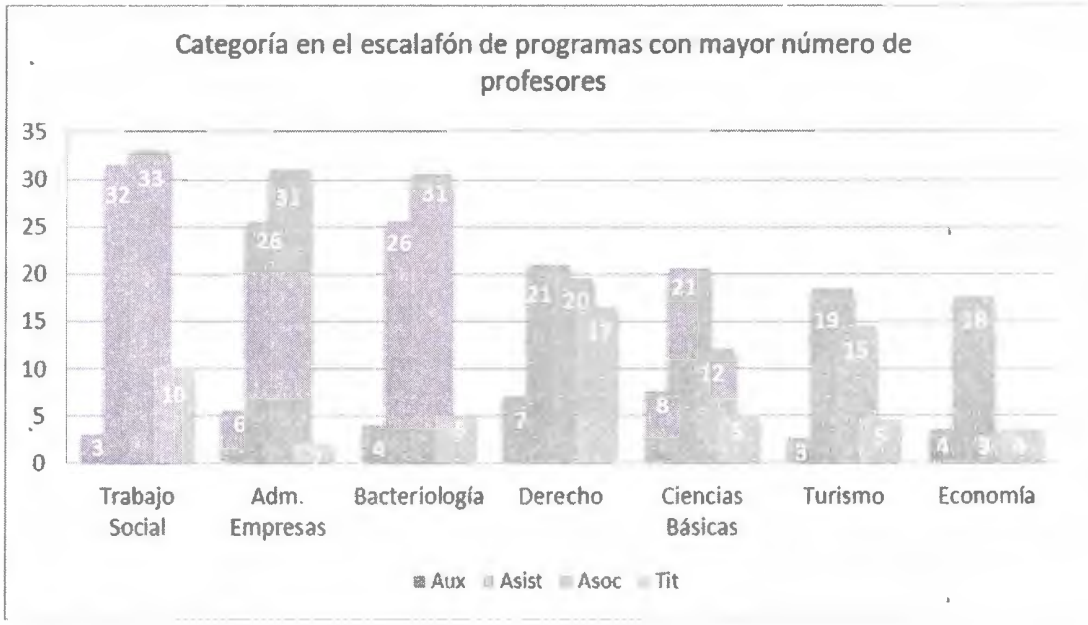


**Porcentaje de participación de los docentes en eventos de actualización profesoral**

De acuerdo con la información que reporta la División de Recursos Humanos relacionada con los eventos de actualización profesoral se puede mencionar que:

1. Para el primer periodo de 2016 la universidad envió 77 docentes a eventos de actualización destacándose la participación así:

    - Facultad Ciencias de la Salud con 21 docentes participantes en los programas que la conforman y que corresponden al 27%
    - Facultad Ciencias Sociales con 15 docentes participantes en los programas que la conforman y que corresponden al 20%.

- Facultad de Ingeniería y Arquitectura con 15 docentes participantes en los programas que la conforman y que corresponden al 19%.
- Docentes que pertenecen a otros programas y/o dependencias con 15 participantes y que corresponden al 19%.
- Facultad de Administración y Economía con 6 docentes participantes en los programas que la conforman y que corresponden al 8%.
- Facultad de Derecho con 5 docentes participantes en el programa que la conforma y que corresponden al 6%.

2. Para el segundo periodo de 2016 la universidad envió 118 docentes a eventos de actualización destacándose la participación así:

- Facultad Ciencias Sociales con 27 docentes participantes en los programas que la conforman y que corresponden al 23%.
- Facultad Ciencias de la Salud con 26 docentes participantes en los programas que la conforman y que corresponden al 22%.
- Facultad de Ingeniería y Arquitectura con 20 docentes participantes en los programas que la conforman y que corresponden al 17%.
- Otros programas o dependencias con 20 docentes participantes en los programas y/o dependencias que la conforman y que corresponden al 17%.
- Facultad de Derecho con 14 docentes participantes en los programas que la conforman y corresponden al 12%.
- Facultad de Administración y Economía con 11 docentes participantes en los programas que la conforman y corresponden al 9%.

3. De los 614 profesores vinculados en el primer periodo de 2016; participaron 77 en eventos de actualización profesoral correspondiendo al 13% del total de este estamento y para el segundo periodo de 2016 de los 625 profesores vinculados; participaron 118 en eventos de actualización profesoral correspondiendo al 19% del total de este estamento.

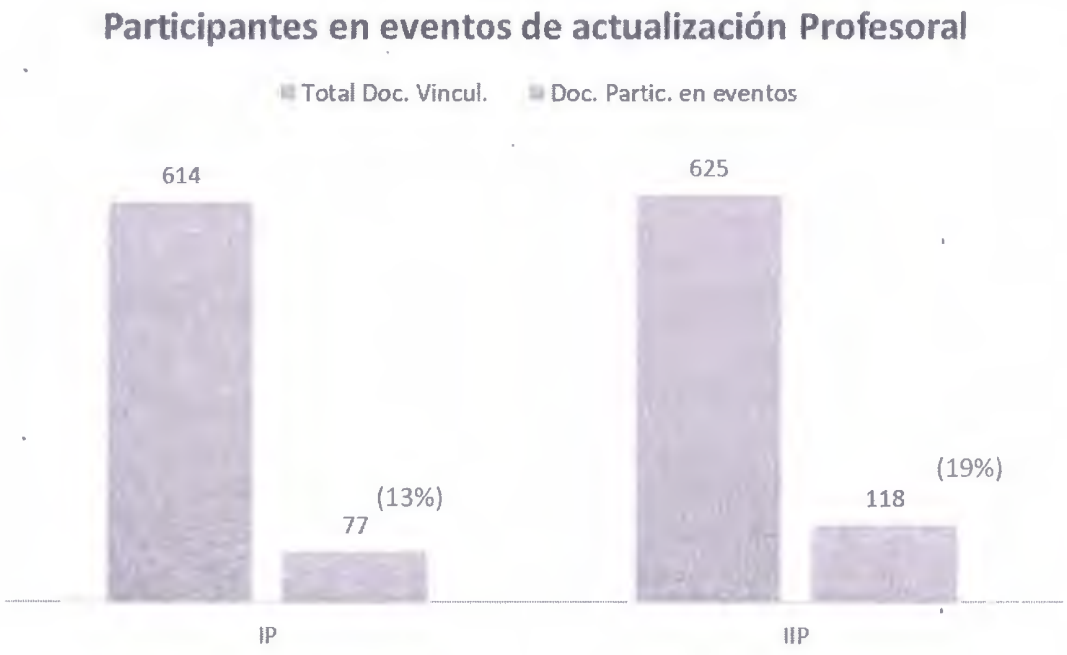

4. Recursos invertidos en actualización profesoral

La Universidad invirtió recursos por el orden de $163.847.009, para la actualización de 100 docentes en el primer periodo de 2015 y para el segundo periodo invirtió $47.369.646 para la actualización de 138 docentes.

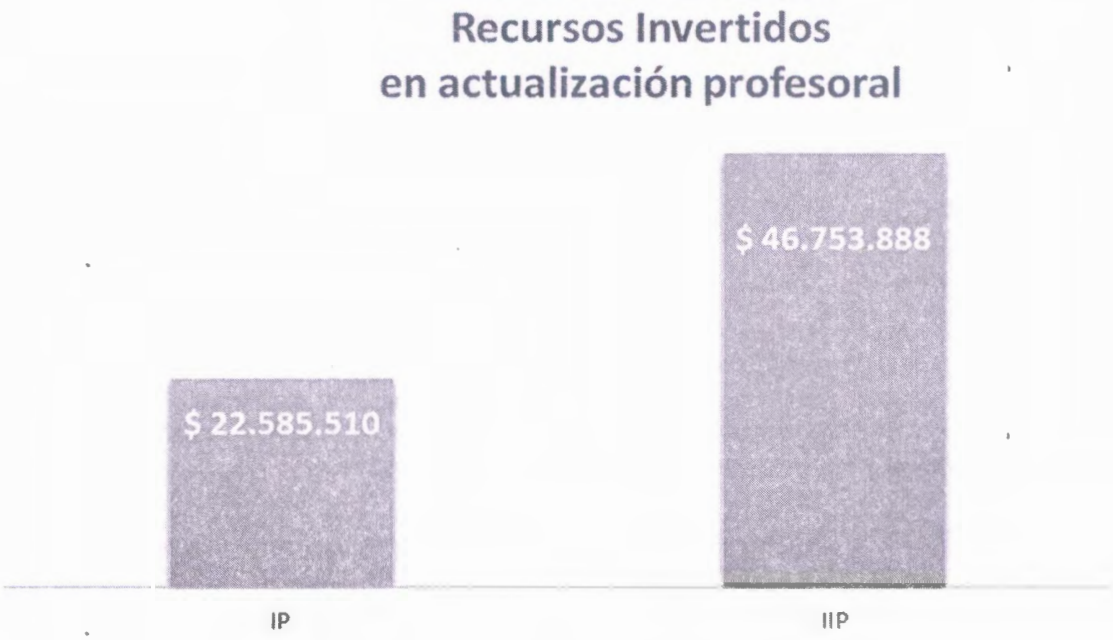

## 2.4. CURSOS DE EXTENSIÓN

## CURSOS DE EXTENSIÓN
## NUMERO DE CURSOS Y PARTICIPANTES POR JORNADA

### PRIMER PERIODO DE 2016

Cuadro No. 86

| AREAS | MAÑANA | PARTICIPANTES | | TARDE | PARTICIPANTES | | NOCHE | PARTICIPANTES | | TOTAL | | No. TOTAL GRUPOS | No. TOTAL PARTIC. |
|---|---|---|---|---|---|---|---|---|---|---|---|---|---|
| | | H | M | | H | M | | H | M | H | M | | |
| **COCINA** | | | | | | | | | | | | | |
| COCINA BÁSICA | 1 | 4 | 8 | 1 | 3 | 9 | 1 | 3 | 9 | 10 | 26 | 3 | 36 |
| COCINA BÁSICA II | 1 | 1 | 8 | 0 | 0 | 0 | 0 | 0 | 0 | 1 | 8 | 1 | 9 |
| COCINA GOURMET | 0 | 0 | 0 | 1 | 0 | 7 | 1 | 2 | 8 | 2 | 15 | 2 | 17 |
| COCINA VEGETARIANA | 1 | 0 | 12 | 0 | 0 | 0 | 0 | 0 | 0 | 0 | 12 | 1 | 12 |
| ALTA REPOSTERIA | 1 | 3 | 10 | 2 | 3 | 16 | 1 | 0 | 9 | 6 | 35 | 4 | 41 |
| ALTA REPOSTERIA II | 1 | 0 | 7 | 1 | 0 | 9 | 0 | 0 | 0 | 0 | 16 | 2 | 16 |
| COCINA ITALIANA | 0 | 0 | 0 | 0 | 0 | 0 | 1 | 2 | 6 | 2 | 6 | 1 | 8 |
| COCINA MEDITERRÁNEA | 0 | 0 | 0 | 0 | 0 | 0 | 1 | 3 | 8 | 3 | 8 | 1 | 11 |
| ASADOS Y PARRILLADAS | 0 | 0 | 0 | 0 | 0 | 0 | 1 | 4 | 6 | 4 | 6 | 1 | 10 |
| COCINA PARA EVENTOS | 0 | 0 | 0 | 0 | 0 | 0 | 1 | 0 | 9 | 0 | 9 | 1 | 9 |
| COCINA PERUANA | 0 | 0 | 0 | 1 | 2 | 12 | 1 | 3 | 12 | 5 | 24 | 2 | 29 |
| COCINA WOCK | 0 | 0 | 0 | 0 | 0 | 0 | 1 | 3 | 9 | 3 | 9 | 1 | 12 |
| COCTELES Y PASABOCAS | 0 | 0 | 0 | 0 | 0 | 0 | 1 | 2 | 8 | 2 | 8 | 1 | 10 |
| PREPARACIÓN Y MONTAJE DE POSTRES Y ENSALADAS | 1 | 0 | 7 | 0 | 0 | 0 | 0 | 0 | 0 | 0 | 7 | 1 | 7 |
| ELABORACIÓN Y DECORACIÓN DE TORTAS | 1 | 1 | 9 | 1 | 0 | 8 | 0 | 0 | 0 | 1 | 17 | 2 | 18 |
| COCINA REGIONAL COLOMBIANA | 1 | 2 | 9 | 0 | 0 | 0 | 1 | 2 | 9 | 4 | 18 | 2 | 22 |
| PASTELERÍA GOURMET | 2 | 4 | 11 | 1 | 1 | 8 | 0 | 0 | 0 | 5 | 19 | 3 | 24 |
| GELATINA ARTÍSTICA | 1 | 2 | 8 | 0 | 0 | 0 | 0 | 0 | 0 | 2 | 8 | 1 | 10 |
| ELABORACIÓN Y DECORACIÓN DE CUPCAKES Y MUFFINS | 2 | 1 | 19 | 1 | 1 | 4 | 0 | 0 | 0 | 2 | 23 | 3 | 25 |
| TORTAS PONQUES Y HOJALDRES | 1 | 1 | 10 | 1 | 0 | 6 | 1 | 3 | 6 | 4 | 22 | 3 | 26 |
| PANADERIA Y PASTELERIA | 0 | 0 | 0 | 1 | 3 | 6 | 1 | 7 | 7 | 10 | 13 | 2 | 23 |
| ELABORACION Y TALLAJE DE TORTAS | 1 | 0 | 4 | 0 | 0 | 0 | 1 | 1 | 4 | 1 | 8 | 2 | 9 |
| DESARROLLO DE UNIDADES PRODUCTIVAS | 0 | 0 | 0 | 0 | 0 | 0 | 1 | 0 | 4 | 0 | 4 | 1 | 4 |
| **TOTAL COCINA** | 15 | 19 | 122 | 11 | 13 | 85 | 15 | 35 | 114 | 67 | 321 | 41 | 388 |

Área Académica

## CURSOS DE EXTENSIÓN
## NUMERO DE CURSOS Y PARTICIPANTES POR JORNADA

### PRIMER PERIODO DE 2016

Cuadro No. 86

| AREAS | MAÑANA | PARTICIPANTES | | TARDE | PARTICIPANTES | | NOCHE | PARTICIPANTES | | TOTAL | | No. TOTAL GRUPOS | No. TOTAL PARTIC. |
|---|---|---|---|---|---|---|---|---|---|---|---|---|---|
| | | H | M | | H | M | | H | M | H | M | | |
| **PINTURA** | | | | | | | | | | | | | |
| INTRODUCCIÓN A LA PINTURA | 0 | 0 | 0 | 1 | 0 | 4 | 0 | 0 | 0 | 0 | 4 | 1 | 4 |
| DIBUJO ARTISTICO I | 0 | 0 | 0 | 1 | 1 | 10 | 0 | 0 | 0 | 1 | 10 | 1 | 11 |
| DIBUJO ARTISTICO II | 1 | 5 | 7 | 0 | 0 | 0 | 0 | 0 | 0 | 5 | 7 | 1 | 12 |
| TALLER DE PINTURA | 0 | 0 | 0 | 1 | 1 | 4 | 0 | 0 | 0 | 1 | 4 | 1 | 5 |
| PINTURA AL OLEO I | 1 | 2 | 12 | 1 | 5 | 9 | 1 | 3 | 9 | 10 | 30 | 3 | 40 |
| PINTURA AL OLEO II | 1 | 3 | 10 | 1 | 1 | 8 | 2 | 5 | 13 | 9 | 31 | 4 | 40 |
| TALLER DE OLEO | 2 | 3 | 18 | 1 | 1 | 9 | 1 | 3 | 4 | 7 | 31 | 4 | 38 |
| TÉCNICAS MIXTAS APLICADAS | 0 | 0 | 0 | 1 | 0 | 13 | 1 | 2 | 10 | 2 | 23 | 2 | 25 |
| TÉCNICAS MIXTAS SOBRE LIENZO | 1 | 1 | 6 | 0 | 0 | 0 | 0 | 0 | 0 | 1 | 6 | 1 | 7 |
| ACUARELA II | 1 | 1 | 8 | 0 | 0 | 0 | 0 | 0 | 0 | 1 | 8 | 1 | 9 |
| RETARATO Y FIGURA HUMANA II | 0 | 0 | 0 | 1 | 7 | 7 | 0 | 0 | 0 | 7 | 7 | 1 | 14 |
| **TOTAL PINTURA** | 7 | 15 | 61 | 8 | 16 | 64 | 5 | 13 | 36 | 44 | 161 | 20 | 205 |
| **CORTE Y CONFECCIÓN** | | | | | | | | | | | | | |
| INICIACIÓN A LA CONFECCIÓN | 1 | 0 | 10 | 0 | 0 | 0 | 1 | 1 | 12 | 1 | 22 | 2 | 23 |
| MANEJO DE MAQUINA DE COSER | 1 | 0 | 8 | 0 | 0 | 0 | 0 | 0 | 0 | 0 | 8 | 1 | 8 |
| CORTE Y CONFECCIÓN DE UNIFORMES | 0 | 0 | 0 | 1 | 0 | 9 | 0 | 0 | 0 | 0 | 9 | 1 | 9 |
| CORTE Y CONFECCIÓN DE PIJAMAS Y PANTUFLAS I | 1 | 0 | 6 | 1 | 0 | 8 | 0 | 0 | 0 | 0 | 14 | 2 | 14 |
| CORTE Y CONFECCIÓN DE BLUSAS | 1 | 0 | 14 | 1 | 0 | 5 | 1 | 0 | 6 | 0 | 25 | 3 | 25 |
| CORTE Y CONFECCIÓN DE CHAQUETA SASTRE | 0 | 0 | 0 | 1 | 0 | 11 | 0 | 0 | 0 | 0 | 11 | 1 | 11 |
| CORTE Y CONFECCIÓN DE LYCRAS | 1 | 0 | 11 | 0 | 0 | 0 | 0 | 0 | 0 | 0 | 11 | 1 | 11 |
| CORTE Y CONFECCIÓN DE PANTALÓN | 1 | 0 | 5 | 0 | 0 | 0 | 1 | 0 | 5 | 0 | 10 | 2 | 10 |
| CORTE Y CONFECCIÓN DE ROPA INFANTIL | 1 | 0 | 4 | 0 | 0 | 0 | 0 | 0 | 0 | 0 | 4 | 1 | 4 |
| CORTE Y CONFECCIÓN VESTIDO CASUAL | 1 | 0 | 13 | 1 | 0 | 9 | 0 | 0 | 0 | 0 | 22 | 2 | 22 |
| CORTE Y CONFECCIÓN ROPA DEPORTIVA | 0 | 0 | 0 | 1 | 0 | 5 | 0 | 0 | 0 | 0 | 5 | 1 | 5 |
| TALLER DE CONFECCIÓN | 2 | 1 | 21 | 1 | 0 | 11 | 0 | 0 | 0 | 1 | 32 | 3 | 33 |
| DISEÑO Y PATRONAJE INDUSTRIAL I | 1 | 1 | 7 | 1 | 1 | 13 | 1 | 2 | 9 | 4 | 29 | 3 | 33 |
| DISEÑO Y PATRONAJE INDUSTRIAL II | 1 | 0 | 7 | 0 | 0 | 0 | 0 | 0 | 0 | 0 | 7 | 1 | 7 |
| PATCHWORK 2 | 1 | 0 | 11 | 0 | 0 | 0 | 0 | 0 | 0 | 0 | 11 | 1 | 11 |
| PATCHWORK 4 | 0 | 0 | 0 | 1 | 0 | 6 | 0 | 0 | 0 | 0 | 6 | 1 | 6 |
| **TOTAL CORTE Y CONFECCIÓN** | 13 | 2 | 117 | 9 | 1 | 77 | 4 | 3 | 32 | 6 | 226 | 26 | 232 |

## CURSOS DE EXTENSIÓN
## NUMERÓ DE CURSOS Y PARTICIPANTES POR JORNADA

### PRIMER PERIODO DE 2016

Cuadro No. 86

| AREAS | MAÑANA | PARTICIPANTES | | TARDE | PARTICIPANTES | | NOCHE | PARTICIPANTES | | TOTAL | | No. TOTAL GRUPOS | No. TOTAL PARTIC. |
|---|---|---|---|---|---|---|---|---|---|---|---|---|---|
| | | H | M | | H | M | | H | M | H | M | | |
| **ARTESANÍAS** | | | | | | | | | | | | | |
| MARROQUINERIA | 2 | 5 | 17 | 0 | 0 | 0 | 1 | 0 | 8 | 5 | 25 | 3 | 30 |
| TARACEA 1 | 1 | 3 | 7 | 0 | 0 | 0 | 0 | 0 | 0 | 3 | 7 | 1 | 10 |
| TARACEA 2 | 1 | 0 | 5 | 0 | 0 | 0 | 0 | 0 | 0 | 0 | 5 | 1 | 5 |
| TARACEA 3 | 0 | 0 | 0 | 1 | 0 | 6 | 0 | 0 | 0 | 0 | 6 | 1 | 6 |
| TALLER CREATIVO INTEGRAL | 1 | 1 | 8 | 1 | 0 | 4 | 0 | 0 | 0 | 1 | 12 | 2 | 13 |
| TALLER LIBRE DE TARACEA | 2 | 2 | 14 | 1 | 1 | 6 | 0 | 0 | 0 | 3 | 20 | 3 | 23 |
| BISUTERIA | 1 | 0 | 7 | 0 | 0 | 0 | 0 | 0 | 0 | 0 | 7 | 1 | 7 |
| ESCULTUTA EN PORCELANA FRIA | 0 | 0 | 0 | 1 | 2 | 2 | 0 | 0 | 0 | 2 | 2 | 1 | 4 |
| DECORACIÓN DE FIESTAS | 1 | 0 | 6 | 0 | 0 | 0 | 0 | 0 | 0 | 0 | 6 | 1 | 6 |
| EXPRESION ARTÍSTICA PARA NIÑOS | 1 | 3 | 7 | 0 | 0 | 0 | 0 | 0 | 0 | 3 | 7 | 1 | 10 |
| DECORACIÓN DE MADERA Y CONTRACOLADO | 1 | 0 | 3 | 0 | 0 | 0 | 0 | 0 | 0 | 0 | 3 | 1 | 3 |
| CAJAS DECORATIVAS Y EMPAQUES | 1 | 0 | 11 | 0 | 0 | 0 | 1 | 0 | 4 | 0 | 15 | 2 | 15 |
| PATCHWORK SIN AGUJA | 0 | 0 | 0 | 0 | 0 | 0 | 1 | 0 | 6 | 0 | 6 | 1 | 6 |
| PINCELADAS | 0 | 0 | 0 | 1 | 2 | 4 | 0 | 0 | 0 | 2 | 4 | 1 | 6 |
| **TOTAL ARTESANIAS** | 12 | 14 | 85 | 5 | 5 | 22 | 3 | 0 | 18 | 19 | 125 | 20 | 144 |
| **LABORES** | | | | | | | | | | | | | |
| TEJIDOS EN DOS AGUJAS Y CROCHET | 2 | 0 | 15 | 1 | 1 | 6 | 1 | 0 | 4 | 1 | 25 | 4 | 26 |
| BORDADOS | 1 | 0 | 8 | 0 | 0 | 0 | 0 | 0 | 0 | 0 | 8 | 1 | 8 |
| PINTURA EN TELA | 1 | 1 | 14 | 0 | 0 | 0 | 1 | 0 | 9 | 1 | 23 | 2 | 24 |
| TEJIDO WAYÚU | 0 | 0 | 0 | 2 | 8 | 22 | 0 | 0 | 0 | 8 | 22 | 2 | 30 |
| MUÑEQUERIA MIXTA | 1 | 0 | 5 | 0 | 0 | 0 | 1 | 0 | 8 | 0 | 13 | 2 | 13 |
| **TOTAL LABORES** | 5 | 1 | 42 | 3 | 9 | 28 | 3 | 0 | 21 | 10 | 91 | 11 | 101 |
| **BELLEZA Y COSMETOLOGIA** | | | | | | | | | | | | | |
| BELLEZA INTEGRAL I | 1 | 0 | 14 | 1 | 1 | 8 | 1 | 0 | 13 | 1 | 35 | 3 | 36 |
| BELLEZA INTEGRAL II | 2 | 0 | 16 | 0 | 0 | 0 | 1 | 0 | 4 | 0 | 20 | 3 | 20 |
| BELLEZA FACIAL Y DEPILACIÓN | 0 | 0 | 0 | 1 | 0 | 4 | 0 | 0 | 0 | 0 | 4 | 1 | 4 |
| COLORIMETRIA Y RECOGIDOS | 1 | 0 | 13 | 0 | 0 | 0 | 0 | 0 | 0 | 0 | 13 | 1 | 13 |
| CORTES Y ENCINTADOS | 1 | 0 | 10 | 0 | 0 | 0 | 0 | 0 | 0 | 0 | 10 | 1 | 10 |
| MASAJE ESTETICO | 2 | 2 | 13 | 1 | 0 | 4 | 2 | 3 | 22 | 5 | 39 | 5 | 44 |
| MASAJE TERAPEUTICO Y AROMATERAPIA | 3 | 1 | 33 | 2 | 3 | 19 | 2 | 1 | 23 | 5 | 75 | 7 | 80 |
| TECNICAS DE SPA | 1 | 1 | 12 | 1 | 1 | 4 | 0 | 0 | 0 | 2 | 16 | 2 | 18 |
| TRATAMIENTOS POST/ DOLOR | 1 | 0 | 9 | 0 | 0 | 0 | 1 | 1 | 10 | 1 | 19 | 2 | 20 |
| **TOTAL BELLEZA Y COSMETOLOGIA** | 12 | 4 | 120 | 6 | 5 | 39 | 7 | 5 | 72 | 14 | 231 | 25 | 245 |
| **SUBTOTAL PARTICIPANTES** | | | | | | | | | | 160 | 1155 | 143 | |
| **TOTAL PARTICIPANTES** | | | | | | | | | | 1315 | | | 1315 |

Fuente: Cursos de Extensión

## CURSOS DE EXTENSIÓN
## NUMERO DE CURSOS Y PARTICIPANTES POR JORNADA

### SEGUNDO PERIODO DE 2016

Cuadro No. 87

| AREAS | MAÑANA | PARTICIPANTES | | TARDE | PARTICIPANTES | | NOCHE | PARTICIPANTES | | TOTAL | | No. TOTAL GRUPOS | No. TOTAL PARTIC. |
|---|---|---|---|---|---|---|---|---|---|---|---|---|---|
| | | H | M | | H | M | | H | M | H | M | | |
| **COCINA** | | | | | | | | | | | | | |
| COCINA BÁSICA | 3 | 9 | 23 | 1 | 1 | 9 | 1 | 3 | 10 | 13 | 42 | 5 | 55 |
| COCINA MODERNA | 1 | 3 | 6 | 1 | 2 | 8 | 1 | 1 | 10 | 6 | 24 | 3 | 30 |
| COCINA GOURMET | 0 | 0 | 0 | 1 | 2 | 11 | 1 | 1 | 4 | 3 | 15 | 2 | 18 |
| COCINA INTERNACIONAL | 0 | 0 | 0 | 0 | 0 | 0 | 1 | 1 | 5 | 1 | 5 | 1 | 6 |
| COCINA ITALIANA | 0 | 0 | 0 | 0 | 0 | 0 | 2 | 9 | 19 | 9 | 19 | 2 | 28 |
| COCINA NAVIDEÑA | 1 | 0 | 12 | 1 | 1 | 7 | 1 | 1 | 12 | 2 | 31 | 3 | 33 |
| COCINA SANA | 0 | 0 | 0 | 1 | 0 | 11 | 0 | 0 | 0 | 0 | 11 | 1 | 11 |
| COCINA PARA EVENTOS | 0 | 0 | 0 | 0 | 0 | 0 | 1 | 4 | 5 | 4 | 5 | 1 | 9 |
| COCINA PERUANA | 1 | 4 | 8 | 0 | 0 | 0 | 0 | 0 | 0 | 4 | 8 | 1 | 12 |
| COCINA VEGETARIANA | 0 | 0 | 0 | 1 | 1 | 9 | 0 | 0 | 0 | 1 | 9 | 1 | 10 |
| COCINA WOK | 1 | 1 | 8 | 0 | 0 | 0 | 0 | 0 | 0 | 1 | 8 | 1 | 9 |
| COCTELES Y PASABOCAS | 0 | 0 | 0 | 0 | 0 | 0 | 1 | 2 | 7 | 2 | 7 | 1 | 9 |
| ELABORACIÓN Y DECORACION DE CUPCAKES Y MUFFINS | 0 | 0 | 0 | 1 | 0 | 12 | 0 | 0 | 0 | 0 | 12 | 1 | 12 |
| ELABORACION Y DECORACION DE TORTAS | 3 | 2 | 28 | 0 | 0 | 0 | 0 | 0 | 0 | 2 | 28 | 3 | 30 |
| ELABORACION Y TALLAJE DE TORTAS | 1 | 0 | 11 | 0 | 0 | 0 | 0 | 0 | 0 | 0 | 11 | 1 | 11 |
| GELATINA ARTÍSTICA | 0 | 0 | 0 | 1 | 0 | 10 | 0 | 0 | 0 | 0 | 10 | 1 | 10 |
| PANADERIA Y PASTELERIA | 1 | 0 | 12 | 1 | 5 | 6 | 1 | 1 | 9 | 6 | 27 | 3 | 33 |
| PASTELERIA GOURMET | 1 | 0 | 8 | 1 | 2 | 9 | 0 | 0 | 0 | 2 | 17 | 2 | 19 |
| REPOSTERIA PARA DIABETICOS | 0 | 0 | 0 | 2 | 2 | 18 | 1 | 1 | 8 | 3 | 26 | 3 | 29 |
| PREPARACIÓN Y MONTAJE DE POSTRES Y ENSALADAS | 1 | 1 | 12 | 0 | 0 | 0 | 0 | 0 | 0 | 1 | 12 | 1 | 13 |
| DESARROLLO DE UNIDADES PRODUCTIVAS | 0 | 0 | 0 | 0 | 0 | 0 | 1 | 4 | 5 | 4 | 5 | 1 | 9 |
| ALTA REPOSTERIA BÁSICA | 2 | 0 | 20 | 0 | 0 | 0 | 0 | 0 | 0 | 0 | 20 | 2 | 20 |
| ALTA REPOSTERIA AVANZADA | 0 | 0 | 0 | 0 | 0 | 0 | 1 | 2 | 4 | 2 | 4 | 1 | 6 |
| MESAS DULCES PARA EVENTOS | 0 | 0 | 0 | 1 | 0 | 10 | 1 | 1 | 11 | 1 | 21 | 2 | 22 |
| TORTAS, PONQUES Y HOJALDRES | 1 | 2 | 7 | 1 | 1 | 9 | 1 | 6 | 2 | 9 | 18 | 3 | 27 |
| ASADOS Y PARRILLADAS | 0 | 0 | 0 | 0 | 0 | 0 | 1 | 5 | 6 | 5 | 6 | 1 | 11 |
| **TOTAL COCINA** | 17 | 22 | 155 | 14 | 17 | 129 | 16 | 42 | 117 | 81 | 401 | 47 | 482 |

## CURSOS DE EXTENSIÓN
## NUMERO DE CURSOS Y PARTICIPANTES POR JORNADA

### SEGUNDO PERIODO DE 2016

Cuadro No. 87

| AREAS | MAÑANA | PARTICIPANTES | | TARDE | PARTICIPANTES | | NOCHE | PARTICIPANTES | | TOTAL | | No. TOTAL GRUPOS | No. TOTAL PARTIC. |
|---|---|---|---|---|---|---|---|---|---|---|---|---|---|
| | | H | M | | H | M | | H | M | H | M | | |
| **PINTURA** | | | | | | | | | | | | | |
| ACUARELA I | 1 | 1 | 9 | 0 | 0 | 0 | 0 | 0 | 0 | 1 | 9 | 1 | 10 |
| DIBUJO ARTISTICO I | 1 | 2 | 6 | 0 | 0 | 0 | 0 | 0 | 0 | 2 | 6 | 1 | 8 |
| DIBUJO ARTISTICO II | 0 | 0 | 0 | 1 | 1 | 6 | 0 | 0 | 0 | 1 | 6 | 1 | 7 |
| PINTURA AL OLEO I | 3 | 6 | 25 | 2 | 5 | 18 | 1 | 4 | 7 | 15 | 50 | 6 | 65 |
| PINTURA AL OLEO II | 1 | 3 | 12 | 1 | 4 | 5 | 1 | 5 | 7 | 12 | 24 | 3 | 36 |
| RETRATO Y FIGURA HUMANA I | 1 | 0 | 4 | 1 | 4 | 4 | 0 | 0 | 0 | 4 | 8 | 2 | 12 |
| TALLER DE OLEO | 1 | 0 | 10 | 2 | 3 | 14 | 1 | 3 | 6 | 6 | 30 | 4 | 36 |
| TÉCNICAS MIXTAS SOBRE LIENZO | 1 | 1 | 8 | 0 | 0 | 0 | 0 | 0 | 0 | 1 | 8 | 1 | 9 |
| TÉCNICAS MIXTAS APLICADAS | 0 | 0 | 0 | 1 | 0 | 10 | 1 | 0 | 11 | 0 | 21 | 2 | 21 |
| EXPRESION ARTÍSTICA PARA NIÑOS | 1 | 2 | 5 | 0 | 0 | 0 | 0 | 0 | 0 | 2 | 5 | 1 | 7 |
| **TOTAL PINTURA** | 10 | 15 | 79 | 8 | 17 | 57 | 4 | 12 | 31 | 44 | 167 | 22 | 211 |
| **CORTE Y CONFECCIÓN** | | | | | | | | | | | | | |
| CLÍNICA DEL VESTIDO | 1 | 0 | 5 | 0 | 0 | 0 | 0 | 0 | 0 | 0 | 5 | 1 | 5 |
| CORTE Y CONFECCIÓN DE BLUSA | 0 | 0 | 0 | 1 | 0 | 10 | 0 | 0 | 0 | 0 | 10 | 1 | 10 |
| CORTE Y CONFECCIÓN DE CHAQUETA SPORT | 1 | 0 | 14 | 0 | 0 | 0 | 0 | 0 | 0 | 0 | 14 | 1 | 14 |
| CORTE Y CONFECCIÓN DE LYCRAS | 1 | 0 | 9 | 1 | 0 | 7 | 0 | 0 | 0 | 0 | 16 | 2 | 16 |
| CORTE Y CONFECCIÓN DE PANTALÓN | 0 | 0 | 0 | 1 | 0 | 5 | 0 | 0 | 0 | 0 | 5 | 1 | 5 |
| CORTE YC ONFECCIÓN DE PIJAMAS Y PANTUFLAS I | 1 | 0 | 11 | 0 | 0 | 0 | 1 | 0 | 10 | 0 | 21 | 2 | 21 |
| CORTE Y CONFECCIÓN DE PIJAMAS Y PANTUFLAS II | 0 | 0 | 0 | 1 | 1 | 10 | 0 | 0 | 0 | 1 | 10 | 1 | 11 |
| CORTE Y CONFECCIÓN DE UNIFORMES | 0 | 0 | 0 | 1 | 0 | 4 | 0 | 0 | 0 | 0 | 4 | 1 | 4 |
| CORTE Y CONFECCION DE VESTIDO CASUAL | 1 | 0 | 5 | 0 | 0 | 0 | 0 | 0 | 0 | 0 | 5 | 1 | 5 |
| DISEÑO Y PATRONAJE INDUSTRIAL I | 1 | 1 | 11 | 1 | 1 | 4 | 0 | 0 | 0 | 2 | 15 | 2 | 17 |
| DISEÑO Y PATRONAJE INDUSTRIAL II | 1 | 0 | 8 | 1 | 1 | 9 | 1 | 2 | 5 | 3 | 22 | 3 | 25 |
| INICIACIÓN A LA CONFECCIÓN | 0 | 0 | 0 | 1 | 0 | 9 | 1 | 0 | 10 | 0 | 19 | 2 | 19 |
| INTERPRETACIÓN Y DESARROLLO DE MODELOS | 1 | 0 | 6 | 0 | 0 | 0 | 0 | 0 | 0 | 0 | 6 | 1 | 6 |
| LENCERIA PARA EL HOGAR | 1 | 0 | 5 | 0 | 0 | 0 | 0 | 0 | 0 | 0 | 5 | 1 | 5 |
| PATCWORK I | 0 | 0 | 0 | 1 | 0 | 6 | 1 | 0 | 5 | 0 | 11 | 2 | 11 |
| PARTWORK III | 1 | 0 | 8 | 0 | 0 | 0 | 0 | 0 | 0 | 0 | 8 | 1 | 8 |
| TALLER DE CONFECCIÓN | 1 | 0 | 11 | 1 | 0 | 11 | 1 | 0 | 6 | 0 | 28 | 3 | 28 |
| **TOTAL CORTE Y CONFECCIÓN** | 11 | 1 | 93 | 10 | 3 | 75 | 5 | 2 | 36 | 6 | 204 | 26 | 210 |

Área Académica

## CURSOS DE EXTENSIÓN
## NUMERO DE CURSOS Y PARTICIPANTES POR JORNADA

### SEGUNDO PERIODO DE 2016

Cuadro No. 87

| AREAS | MAÑANA | PARTICIPANTES | | TARDE | PARTICIPANTES | | NOCHE | PARTICIPANTES | | TOTAL | | No. TOTAL GRUPOS | No. TOTAL PARTIC. |
|---|---|---|---|---|---|---|---|---|---|---|---|---|---|
| | | H | M | | H | M | | H | M | H | M | | |
| **ARTESANÍAS** | | | | | | | | | | | | | |
| ESCULTURA EN PORCELANA FRÍA | 1 | 2 | 4 | 1 | 2 | 4 | 0 | 0 | 0 | 4 | 8 | 2 | 12 |
| MUÑEQUERIA NAVIDEÑA | 1 | 0 | 13 | 1 | 0 | 10 | 1 | 0 | 10 | 0 | 33 | 3 | 33 |
| TALLER CREATIVO INTEGRAL | 1 | 0 | 5 | 1 | 2 | 6 | 0 | 0 | 0 | 2 | 11 | 2 | 13 |
| TALLER LIBRE DE TARACEA | 1 | 0 | 11 | 1 | 1 | 7 | 0 | 0 | 0 | 1 | 18 | 2 | 19 |
| TARACEA I | 1 | 0 | 6 | 0 | 0 | 0 | 0 | 0 | 0 | 0 | 6 | 1 | 6 |
| TARACEA II | 1 | 3 | 4 | 0 | 0 | 0 | 0 | 0 | 0 | 3 | 4 | 1 | 7 |
| TARACEA III | 1 | 1 | 4 | 0 | 0 | 0 | 0 | 0 | 0 | 1 | 4 | 1 | 5 |
| ESTAMPADOS EN TELA | 1 | 1 | 7 | 0 | 0 | 0 | 0 | 0 | 0 | 1 | 7 | 1 | 8 |
| PINCELADAS | 1 | 1 | 5 | 1 | 3 | 10 | 0 | 0 | 0 | 4 | 15 | 2 | 19 |
| BISUTERIA | 1 | 0 | 5 | 0 | 0 | 0 | 0 | 0 | 0 | 0 | 5 | 1 | 5 |
| CAJAS DECORATIVAS Y EMPAQUES I | 3 | 0 | 13 | 0 | 0 | 0 | 0 | 0 | 0 | 0 | 13 | 3 | 13 |
| CAJAS DECORATIVAS Y EMPAQUES II | 1 | 0 | 5 | 0 | 0 | 0 | 1 | 0 | 5 | 0 | 10 | 2 | 10 |
| MARROQUINERIA | 2 | 4 | 19 | 0 | 0 | 0 | 1 | 0 | 9 | 4 | 28 | 3 | 32 |
| **TOTAL ARTESANIAS** | 16 | 12 | 101 | 5 | 8 | 37 | 3 | 0 | 24 | 20 | 162 | 24 | 182 |
| **LABORES** | | | | | | | | | | | | | |
| TEJIDOS EN DOS AGUJAS Y CROCHET | 2 | 0 | 20 | 1 | 0 | 8 | 1 | 0 | 11 | 0 | 39 | 4 | 39 |
| TEJIDO DE BOLSOS Y GASAS | 1 | 0 | 4 | 0 | 0 | 0 | 0 | 0 | 0 | 0 | 4 | 1 | 4 |
| PINTURA EN TELA | 1 | 1 | 14 | 0 | 0 | 0 | 1 | 0 | 7 | 1 | 21 | 2 | 22 |
| **TOTAL LABORES** | 4 | 1 | 38 | 1 | 0 | 8 | 2 | 0 | 18 | 1 | 64 | 7 | 65 |
| **BELLEZA Y COSMETOLOGIA** | | | | | | | | | | | | | |
| BELLEZA FACIAL Y DEPILACION | 2 | 0 | 18 | 1 | 0 | 7 | 0 | 0 | 0 | 0 | 25 | 3 | 25 |
| BELLEZA INTEGRAL I | 2 | 0 | 27 | 0 | 0 | 0 | 1 | 0 | 11 | 0 | 38 | 3 | 38 |
| BELLEZA INTEGRAL II | 1 | 0 | 5 | 0 | 0 | 0 | 1 | 0 | 4 | 0 | 9 | 2 | 9 |
| COLORIMETRIA Y RECOGIDOS | 1 | 1 | 6 | 0 | 0 | 0 | 0 | 0 | 0 | 1 | 6 | 1 | 7 |
| MASAJE ESTETICO | 2 | 0 | 20 | 2 | 0 | 11 | 1 | 1 | 5 | 1 | 36 | 5 | 37 |
| MSASJE TERAPÉUTICO YA ROMATERAPIA | 3 | 1 | 29 | 3 | 3 | 18 | 3 | 5 | 28 | 9 | 75 | 9 | 84 |
| TÉCNICAS DE SPA I | 2 | 1 | 14 | 0 | 0 | 0 | 0 | 0 | 0 | 1 | 14 | 2 | 15 |
| TÉCNICAS DE SPA II | 0 | 0 | 0 | 0 | 0 | 0 | 1 | 1 | 7 | 1 | 7 | 1 | 8 |
| TRATAMIENTOS POST / DOLOR | 0 | 0 | 0 | 1 | 0 | 9 | 1 | 0 | 10 | 0 | 19 | 2 | 19 |
| CORTES Y ENCINTADOS | 1 | 0 | 7 | 0 | 0 | 0 | 0 | 0 | 0 | 0 | 7 | 1 | 7 |
| **TOTAL BELLEZA Y COSMETOLOGIA** | 14 | 3 | 126 | 7 | 3 | 45 | 8 | 7 | 65 | 13 | 236 | 29 | 249 |
| **SUBTOTAL PARTICIPANTES** | | | | | | | | | | 165 | 1234 | 155 | |
| **TOTAL PARTICIPANTES** | | | | | | | | | | | 1399 | | 1399 |

Fuente: Cursos de Extensión

## EVOLUCIÓN DE LOS CURSOS DE EXTENSIÓN A LA COMUNIDAD
## 2012- 2016

Cuadro 88

| CURSOS | 2012 | | | | 2013 | | | | 2014 | | | | 2015 | | | | 2016 | | | |
|---|---|---|---|---|---|---|---|---|---|---|---|---|---|---|---|---|---|---|---|---|
| | IP | IIP | T | % | IP | IIP | T | % | IP | IIP | T | % | IP | IIP | T | % | IP | IIP | T | % |
| Culinaria | 455 | 428 | 883 | 38% | 387 | 373 | 760 | 34% | 353 | 366 | 719 | 31% | 341 | 409 | 750 | 32% | 388 | 482 | 870 | 37% |
| Corte y Confección | 175 | 143 | 318 | 14% | 175 | 181 | 356 | 16% | 181 | 178 | 359 | 16% | 153 | 207 | 360 | 15% | 232 | 210 | 442 | 19% |
| Artes | 169 | 158 | 327 | 14% | 194 | 181 | 375 | 17% | 182 | 189 | 371 | 16% | 202 | 201 | 403 | 17% | 205 | 211 | 416 | 18% |
| Artesanías | 101 | 114 | 215 | 9% | 111 | 107 | 218 | 10% | 94 | 75 | 169 | 7% | 70 | 80 | 150 | 6% | 144 | 182 | 326 | 14% |
| Labores | 58 | 59 | 117 | 5% | 59 | 45 | 104 | 5% | 50 | 87 | 137 | 6% | 79 | 90 | 169 | 7% | 101 | 65 | 166 | 7% |
| Belleza y Cosmetología | 248 | 235 | 483 | 21% | 191 | 249 | 440 | 20% | 253 | 285 | 538 | 23% | 244 | 266 | 510 | 22% | 245 | 249 | 494 | 21% |
| **TOTAL** | **1206** | **1137** | **2343** | **100%** | **1117** | **1136** | **2253** | **100%** | **1113** | **1180** | **2293** | **100%** | **1089** | **1253** | **2342** | **100%** | **1315** | **1399** | **2714** | **116%** |

Fuente: Cursos de Extensión

Gráfica No. 19

# 2.4.1 ANÁLISIS CURSOS DE EXTENSIÓN

## CURSOS DE EXTENSIÓN

Para el año 2016 la sede que ofrece los cursos de extensión atendió a 2714 personas para todas las áreas que allí se desarrollan; la demanda se presentó de la siguiente forma:

- Culinaria 870 asistentes.
- Artes (pintura) 416 asistentes.
- Corte y Confección 442 asistentes.
- Artesanías 326 asistentes.
- Labores 166 asistentes.
- Belleza y Cosmetología 494 asistentes.

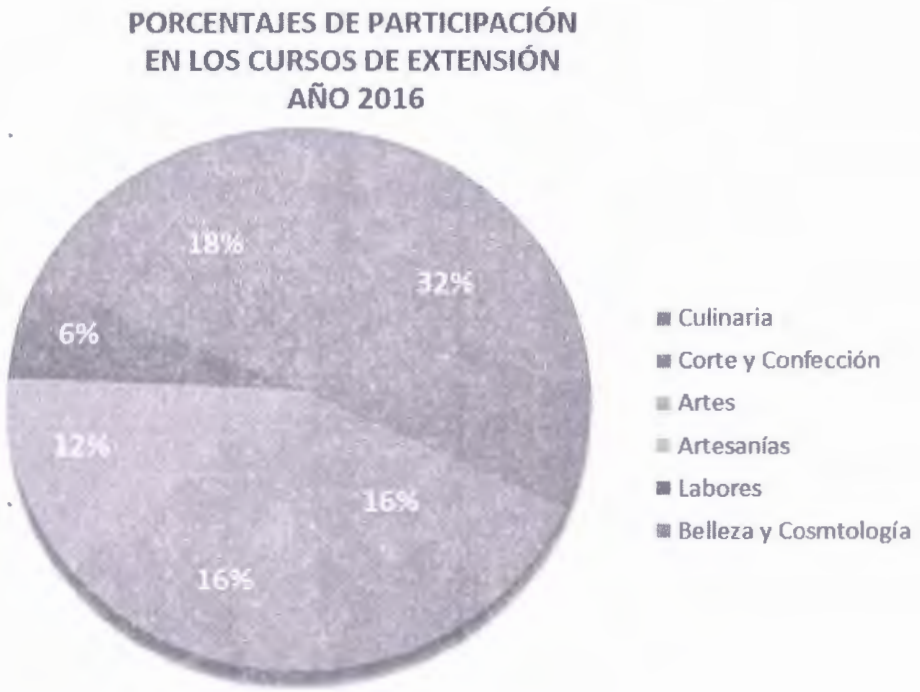

# 3. ÁREA DE INVESTIGACIÓN

## 3.1. ACCIONES DE INVESTIGACIÓN

## LÍNEAS Y PROYECTOS
## IP - 2016

Cuadro No. 89

### LÍNEA 01: DESARROLLO EDUCATIVO, PEDAGÓGICO Y CURRICULAR

| NÚCLEO TEMÁTICO | INVESTIGADOR | HORAS SEMANALES | PROGRAMA | CONVENIOS | U.C.M.C. | FINANCIACIÓN | COSTO TOTAL |
|---|---|---|---|---|---|---|---|
| Metáforas de la economía o economía de las metáforas. Efectos de los mecanismo discursivos en la divulgación de las disciplinas. | Clarena Muñoz Dagua | 17 | Economía | NEGOCIOS INTERNACIONALES, UNIVERSITARIA AGUSTINIANA | $15.500.000 | $31.928.607 | $47.428.607 |

| NÚCLEO TEMÁTICO | INVESTIGADOR | HORAS SEMANALES | PROGRAMA | CONVENIOS | U.C.M.C. | FINANCIACIÓN | COSTO TOTAL |
|---|---|---|---|---|---|---|---|
| Propuesta didáctica para el aprendizaje autónomo del Inglés mediado por las TIC. | Gloria Astrid Moreno Cortés | 13 | Tecnología en Asistencia Gerencial Presencial | FACULTAD CIENCIAS Y TECNOLOGÍAS, UNIVERSIDAD SANTO TOMAS | $8.825.242 | $300.000 | $9.125.242 |
| | Guillermo Santacoloma Rivas | 17* | | | | | |

| NÚCLEO TEMÁTICO | INVESTIGADOR | HORAS SEMANALES | PROGRAMA | CONVENIOS | U.C.M.C. | FINANCIACIÓN | COSTO TOTAL |
|---|---|---|---|---|---|---|---|
| Inmersión de las TIC en el proceso de enseñanza-aprendizaje de la Universidad Colegio Mayor de Cundinamarca-Facultad de Administración y Economía. | Guillermo Santacoloma Rivas | 17* | Tecn. en Asistencia Gerencial Pres. – Admón de Empresas Comerciales. | FACULTAD CIENCIAS ECONÓMICAS Y ADMINISTRATIVAS, UNIVERSIDAD EL BOSQUE | $8.825.242 | $2.000.000 | $10.825.242 |
| | Lugo Manuel Barbosa Guerrero | 10 | | | | | |

| NÚCLEO TEMÁTICO | INVESTIGADOR | HORAS SEMANALES | PROGRAMA ACADÉMICO | CONVENIOS | U.C.M.C. | FINANCIACIÓN | COSTO TOTAL |
|---|---|---|---|---|---|---|---|
| Diagnóstico comparativo del uso del metaconcepto "compuesto" por estudiantes de programas ambientales en las IES Colombianas. | Liliana Caycedo Lozano | 17* | Ciencias Básicas | DEPARTMENT OF EDUCATION, SANTA CLARA UNIVERSITY | $17.390.000 | $8.000.000 | $25.390.000 |
| | Diana Marcela Trujillo Suárez | 5 | | | | | |
| | Juan Carlos Gómez | 10* | | | | | |

### LÍNEA 02: SOCIEDAD Y CULTURA

| NÚCLEO TEMÁTICO | INVESTIGADOR | HORAS SEMANALES | PROGRAMA | CONVENIOS | U.C.M.C. | FINANCIACIÓN | COSTO TOTAL |
|---|---|---|---|---|---|---|---|
| Antecedentes del turismo en Colombia. | Manuel Darío Joves Rueda | 13 | Turismo | SUBDIRECCIÓN GESTIÓN DEL PATRIMONIO DOCUMENTAL, ARCHIVO GENERAL DE LA NACIÓN | $15.351.252 | $1.500.000 | $16.851.252 |

| NÚCLEO TEMÁTICO | INVESTIGADOR | HORAS SEMANALES | PROGRAMA | CONVENIOS | U.C.M.C. | FINANCIACIÓN | COSTO TOTAL |
|---|---|---|---|---|---|---|---|
| Clásicos de la música tradicional latinoamericana para el tiple solista (1950-2000) | Enerith Nuñez Pardo | 16 | Ciencias Básicas | FUNDACIÓN BANDOLITIS | $13.284.000 | $24.284.000 | $37.568.000 |

| NÚCLEO TEMÁTICO | INVESTIGADOR | HORAS SEMANALES | PROGRAMA | CONVENIOS | U.C.M.C. | FINANCIACIÓN | COSTO TOTAL |
|---|---|---|---|---|---|---|---|
| Extensión cultural: Incidencia de las actividades culturales y expresiones artísticas en la Universidad Colegio Mayor de Cundinamarca. | Ana Cristina Suárez Castro | 15 | Ciencias Básicas | CASA DE LA CULTURA, CORPORACIÓN CULTURAL DE BARRIOS UNIDOS | $17.397.400 | $6.000.000 | $23.397.400 |
| | Luis Eduardo Bejarano Jiménez | 9 | | | | | |

### LÍNEA 04: DESARROLLO COMUNITARIO

| NÚCLEO TEMÁTICO | INVESTIGADOR | HORAS SEMANALES | PROGRAMA | CONVENIOS | U.C.M.C. | FINANCIACIÓN | COSTO TOTAL |
|---|---|---|---|---|---|---|---|
| Relación entre el Turismo Comunitario y el Desarrollo de la Comunidad en la experiencia de la Asociación de Turismo Rural Comunitario de Ciudad Bolívar. | María José Sanabria Rivas | 13 | Turismo | ASOCIACIÓN DE TURISMO RURAL COMUNITARIO CIUDAD BOLÍVAR. | $8.100.000 | $2.000.000 | $10.100.000 |
| | Esperanza Yndira Briceño Sánchez | 8 | | | | | |

### LÍNEA 06: DERECHO, SOCIEDAD Y CULTURA EN LA FORMACIÓN JURÍDICA

| NÚCLEO TEMÁTICO | INVESTIGADOR | HORAS SEMANALES | PROGRAMA ACADÉMICO | CONVENIOS | U.C.M.C. | FINANCIACIÓN | COSTO TOTAL |
|---|---|---|---|---|---|---|---|
| La gentrificación del centro de Bogotá-Estudio de caso Barrio San Bernardo. | Camilo Ernesto Villegas | 10 | Derecho | FUNDACIÓN PISANDO FUERTE<br>ASOCIACIÓN MERCADO DE PULGAS SAN ALEJO-AMPSA | $17.391.326 | $3.400.000 | $20.791.326 |

### LÍNEA 07: PAZ Y CONVIVENCIA SOCIAL

| NÚCLEO TEMÁTICO | INVESTIGADOR | HORAS SEMANALES | PROGRAMA ACADÉMICO | CONVENIOS | U.C.M.C. | FINANCIACIÓN | COSTO TOTAL |
|---|---|---|---|---|---|---|---|
| Representaciones sociales del postconflicto: Una mirada desde las Fuerzas Militares y la Policía Nacional. Colombia. | Yuri Alicia Chávez Plazas | 18 | Trabajo Social | OBISPADO CASTRENSE, MINISTERIO DE DEFENSA | $17.070.078 | $16.000.000 | $33.070.078 |
| | Ana Yadira Barahona | 9 | | | | | |

### LÍNEA 08: AXIOLOGÍA

| NÚCLEO TEMÁTICO | INVESTIGADOR | HORAS SEMANALES | PROGRAMA | CONVENIOS | U.C.M.C. | FINANCIACIÓN | COSTO TOTAL |
|---|---|---|---|---|---|---|---|
| Análisis del discurso ideológico respecto de la identidad profesional de las y los trabajadores sociales adscritos al contexto de las políticas públicas de mujer y género y juventud en el Distrito Capital. | Sandra Gómez Contreras | 15* | Trabajo Social | PROGRAMA TRABAJO SOCIAL, FUNDACIÓN UNIVERSITARIA MONSERRATE | $17.394.970 | $71.855.480 | $89.250.450 |
| | Uva Falla Ramírez | 17* | | PROGRAMA TRABAJO SOCIAL, FACULTAD DE CIENCIAS HUMANAS Y SOCIALES, CORPORACIÓN UNIVERSITARIA MINUTO DE DIOS-UNIMINUTO | | | |
| | Ramiro Rodríguez Beltrán | 17* | | | | | |

| NÚCLEO TEMÁTICO | INVESTIGADOR | HORAS SEMANALES | PROGRAMA ACADÉMICO | CONVENIOS | U.C.M.C. | FINANCIACIÓN | COSTO TOTAL |
|---|---|---|---|---|---|---|---|
| Prácticas de poder saber en la acción del Trabajo Social: Singularidades y estrategias de poder fase I. | Ramiro Rodríguez Beltrán | 17* | Trabajo Social | PROGRAMA TRABAJO SOCIAL, UNIVERSIDAD DE LA SALLE | $17.397.097 | $105.081.120 | $122.478.217 |
| | Uva Falla Ramírez | 17* | | | | | |
| | Sandra Gómez Contreras | 15* | | | | | |

### LÍNEA 09: CONCEPCIÓN Y ANÁLISIS DE LA SALUD

| NÚCLEO TEMÁTICO | INVESTIGADOR | HORAS SEMANALES | PROGRAMA ACADÉMICO | CONVENIOS | U.C.M.C. | FINANCIACIÓN | COSTO TOTAL |
|---|---|---|---|---|---|---|---|
| Homocisteína total y su relación con otros factores de riesgo cardiovascular en escolares de Bogotá - Colombia y Tolúca - México. | Carmen Cecilia Almonacid Urrego | 20* | Bacteriología y Laboratorio Clínico | CENTRO DE INVESTIGACIÓN EN CIENCIAS MÉDICAS, UNIVERSIDAD AUTÓNOMA DEL ESTADO DE MÉXICO | $17.395.000 | $116.243.000 | $133.638.000 |
| | Johanna Marcela Moscoso Gamba | 8 | | | | | |

| NÚCLEO TEMÁTICO | INVESTIGADOR | HORAS SEMANALES | PROGRAMA ACADÉMICO | CONVENIOS | U.C.M.C. | FINANCIACIÓN | COSTO TOTAL |
|---|---|---|---|---|---|---|---|
| Estudio comparativo de la incidencia de anemias en mujeres de comunidades afrodescendientes de las costas colombianas. | Martha Castillo Bohórquez | 13 | Bacteriología y Laboratorio Clínico | CONVENIO MARCO DE COOPERACIÓN: UNIVERSIDAD NACIONAL DEL SUR (ARGENTINA) Y LA UCMC (COLOMBIA) | $17.200.000 | $25.000.000 | $42.200.000 |
| | Ana Lucía Oliveros Rozo | 8 | | | | | |
| | Ana Isabel Mora Bautista | Decana | | | | | |

### LÍNEA 10: DIAGNÓSTICO, TRATAMIENTO, CONTROL Y VIGILANCIA EPIDEMIOLÓGICA DE LA ENFERMEDAD

| NÚCLEO TEMÁTICO | INVESTIGADOR | HORAS SEMANALES | PROGRAMA ACADÉMICO | CONVENIOS | U.C.M.C. | FINANCIACIÓN | COSTO TOTAL |
|---|---|---|---|---|---|---|---|
| Asociación de HSP60 Chlamydial y tumor de ovario. | Ruth Mélida Sánchez Mora | 20* | Bacteriología y Laboratorio Clínico | FUNDACIÓN UNIVERSITARIA DE CIENCIAS DE LA SALUD | $17.397.450 | $10.100.000 | $27.497.450 |
| | Martha Gómez Jiménez | 10 | | | | | |

| NÚCLEO TEMÁTICO | INVESTIGADOR | HORAS SEMANALES | PROGRAMA ACADÉMICO | CONVENIOS | U.C.M.C. | FINANCIACIÓN | COSTO TOTAL |
|---|---|---|---|---|---|---|---|
| Estudio de asociación entre la variante del Toll Like Receptor TLR4 rs 1927911 con Chlamydia trachomatis en pacientes con artritis reactiva (ARE). | Ruth Mélida Sánchez Mora | 20* | Bacteriología y Laboratorio Clínico | CONVENIO MARCO ESPECIAL DE COOPERACIÓN DE CIENCIA Y TECNOLOGÍA: SECRETARÍA DISTRITAL DE SALUD-FONDO FINANCIERO DISTRTAL DE SALUD Y LA UCMC | $17.397.450 | $6.500.000 | $23 897.450 |
| | Alejandra Mantilla | | | | | | |

| NÚCLEO TEMÁTICO | INVESTIGADOR | HORAS SEMANALES | PROGRAMA ACADÉMICO | CONVENIOS | U.C.M.C. | FINANCIACIÓN | COSTO TOTAL |
|---|---|---|---|---|---|---|---|
| Determinación de intervalos de referencia para el biomarcador cistatina-C sérica, en una población mixta de caninos de las ciudades de Bogotá D.C. - Colombia y Tolúca - México. | Sonia Marcela Rosas Arango | 20* | Bacteriología y Laboratorio Clínico | HOSPITAL VETERINARIO PARA PEQUEÑAS ESPECIES, FACULTAD DE MEDICINA VETERINARIA Y ZOOTECNIA DE LA UNIVERSIDAD AUTÓNOMA DEL ESTADO DE MÉXICO | $17.200.000 | $15.400.000 | $32.600.000 |
| | William Alberto Méndez Hurtado | 8 | | | | | |
| | Carmen Cecilia Almonacid Urrego | 20* | | | | | |

**LÍNEA 12: ECOLOGÍA Y DESARROLLO SOSTENIBLE**

| NÚCLEO TEMÁTICO | INVESTIGADOR | HORAS SEMANALES | PROGRAMA ACADÉMICO | CONVENIOS | U.C.M.C. | FINANCIACIÓN | COSTO TOTAL |
|---|---|---|---|---|---|---|---|
| Metodología para el análisis del ciclo de vida de mampostería de arcilla en amarca, a partir de la evaluación del consumo de recursos energéticos. | Sergio Alfonso Ballén Zamora | 10 | Especialización en Edificación Sostenible | CONSTRUCTORA ACUARIO LTDA. | $16.448.845 | $12.300.000 | $28.748.845 |
| | Ángela Adriana Cubides Pérez | 8 | | | | | |
| | Luz Amparo Hinestrosa Ayala | 10 | | | | | |
| | Liliana Medina Campos | | | MANCO LTDA. | | | |
| | James Alberto Ortega Morales | 10 | | | | | |

*Línea 13-Construcción sostenible y Línea 14-Edificación

| NÚCLEO TEMÁTICO | INVESTIGADOR | HORAS SEMANALES | PROGRAMA ACADÉMICO | CONVENIOS | U.C.M.C. | FINANCIACIÓN | COSTO TOTAL |
|---|---|---|---|---|---|---|---|
| Estudio comparativo del efecto coagulante de extractos de uva isabella (Vitris labrusca L) y Ñame criollo (Dioscorea spp.) para la reducción de turbidez del agua. | Sonia Marcela Rosas Arango | 20* | Ciencias Básicas | PROGRAMA DE ESPECIALIZACIÓN SGI, FUNDACIÓN UNIVERSITARIA AGRARIA DE COLOMBIA UNIAGRARIA | $15.040.000 | $10.700.000 | $25.740.000 |
| | Juan Carlos Gómez Vásquez | 10* | | | | | |
| | Liliana Caycedo Lozano | 17* | | | | | |

**LÍNEA 14: EDIFICACIÓN**

| NÚCLEO TEMÁTICO | INVESTIGADOR | HORAS SEMANALES | PROGRAMA | CONVENIOS | U.C.M.C. | FINANCIACIÓN | COSTO TOTAL |
|---|---|---|---|---|---|---|---|
| Análisis estadístico de la calidad en la construcción de vivienda de interés social en las ciudades capitales de Medellín, Cali, Barranquilla y Cartagena, desde el año 2008 al 2015. | Francisco Javier Lagos Bayona | 13 | Construcción y Gestión en Arquitectura | FONADE, DEPARTAMENTO NACIONAL DE PLANEACIÓN | $15.173.673 | $2.000.000 | $17.173.673 |
| | Yolanda Andrea Gómez Uribe | 10 | | | | | |
| | Jesús Augusto Mejía Pulido | 10 | | | | | |

| NÚCLEO TEMÁTICO | INVESTIGADOR | HORAS SEMANALES | PROGRAMA ACADÉMICO | CONVENIOS | U.C.M.C. | FINANCIACIÓN | COSTO TOTAL |
|---|---|---|---|---|---|---|---|
| Aproximación a las nuevas tecnologías y materiales aplicados en la consolidación y conservación de edificaciones de carácter patrimonial. | Florinda Sánchez Moreno | 17* | Construcción y Gestión en Arquitectura | DIRECCIÓN DE PATRIMONIO, MINISTERIO DE CULTURA | $15.500.000 | $4.000.000 | $19.500.000 |
| | Sergio Adrián Garcés Corzo | 10 | | | | | |
| | Luz Carolina García Montoya | 10 | | | | | |

*Línea 15-Patrimonio construido

| NÚCLEO TEMÁTICO | INVESTIGADOR | HORAS SEMANALES | PROGRAMA ACADÉMICO | CONVENIOS | U.C.M.C. | FINANCIACIÓN | COSTO TOTAL |
|---|---|---|---|---|---|---|---|
| Representación gráfica de la edificación y los caminos reales de la cultura Muisca en el Altiplano Cundiboyacense. | Ana Dorys Ramírez | 10 | Tecnología en Delineantes de Arquitectura e Ingeniería | FACULTAD DE ARTES Y ARQUITECTURA, UNIVERSITARIA AGUSTINIANA | $8.776.179 | $9.000.000 | $17.776.179 |
| | | | | UNIVERSIDAD DE NARIÑO UDENAR | | | |

*Línea 2-Sociedad y Cultura

| NÚCLEO TEMÁTICO | INVESTIGADOR | HORAS SEMANALES | PROGRAMA ACADÉMICO | CONVENIOS | U.C.M.C. | FINANCIACIÓN | COSTO TOTAL |
|---|---|---|---|---|---|---|---|
| Aproximación a la zonificación bioclimática de Cundinamarca. | Liliana Medina Campos | | Especialización en Edificación Sostenible | KW INGENIERÍA | $16.448.845 | $10.100.000 | $26.548.845 |
| | Luz Amparo Hinestrosa Ayala | 8* | | | | | |
| | Martín Armando Perea Duque | | | | | | |
| | James Alberto Ortega Morales | 10* | | | | | |

*Línea 13-Construcción sostenible y Línea 12-Ecología y desarrollo

**LÍNEA 15: PATRIMONIO CONSTRUIDO**

| NÚCLEO TEMÁTICO | INVESTIGADOR | HORAS SEMANALES | PROGRAMA ACADÉMICO | CONVENIOS | U.C.M.C. | FINANCIACIÓN | COSTO TOTAL |
|---|---|---|---|---|---|---|---|
| Plazas de mercado de Girardot, Lorica, Honda y Mompox. Cuatro casos de relación entre patrimonio y lugar. | Diego Fernando Morales Castro | 14* | Construcción y Gestión en Arquitectura | DIRECCIÓN DE PATRIMONIO, MINISTERIO DE CULTURA | $17.327.295 | $15.600.000 | $32.927.295 |
| | Mario Perilla Perilla | Jefe Oficina* | | | | | |

| NÚCLEO TEMÁTICO | INVESTIGADOR | HORAS SEMANALES | PROGRAMA ACADÉMICO | CONVENIOS | U.C.M.C. | FINANCIACIÓN | COSTO TOTAL |
|---|---|---|---|---|---|---|---|
| Mompox, Ambalema, Honda y Neiva. Ciudades puerto del Río Magdalena. Potencial patrimonial y tendencias de revitalización. | Florinda Sánchez Moreno | 17* | Construcción y Gestión en Arquitectura | DIRECCIÓN DE PATRIMONIO, MINISTERIO DE CULTURA | $17.327.295 | $13.600 000 | $30.927.295 |
| | Diego Fernando Morales Castro | 14* | | SECRETARÍA DE CULTURA Y TURISMO. GOBERNACIÓN DEL HUILA | | | |
| | Mario Perilla Perilla | Jefe Oficina* | | | | | |

**LÍNEA 16: DISEÑO, VISUALIZACIÓN Y MULTIMEDIA**

| NÚCLEO TEMÁTICO | INVESTIGADOR | HORAS SEMANALES | PROGRAMA ACADÉMICO | CONVENIOS | U.C.M.C. | FINANCIACIÓN | COSTO TOTAL |
|---|---|---|---|---|---|---|---|
| Arte público monumental y escultórico bogotano en el ciberespacio - Ejercicio de visibilización del patrimonio material mediante la hipermedia. | Freddy Chacón Chacón | 17* | Diseño Dígital y Multimedia | SUBDIRECCIÓN DE DIVULGACIÓN DE LOS VALORES DEL PATRIMONIO CULTURAL, INSTITUTO DISTRITAL DEL PATRIMONIO CULTURAL IDPC | $16.577.004 | $850.000 | $17.427.004 |
| | Pedro Ricardo Medina Motta | 10 | | | | | |
| | Andrés Felipe Parra Vela | 8 | | | | | |

| NÚCLEO TEMÁTICO | INVESTIGADOR | HORAS SEMANALES | PROGRAMA ACADÉMICO | CONVENIOS | U.C.M.C. | FINANCIACIÓN | COSTO TOTAL |
|---|---|---|---|---|---|---|---|
| Ciudades inteligentes en Colombia. Aportes desde el diseño dígital. | Camilo Rico Ramírez | 12 | Diseño Dígital y Multimedia | SOCIEDAD COLOMBIANA DE ARQUITECTOS | $16.533.965 | $1.700.000 | $18.233.965 |
| | Freddy Chacón Chacón | 17* | | | | | |
| | Andrea Lucia Medina Gómez | 10 | | | | | |

Fuente: Oficina de Investigaciones

LÍNEAS Y PROYECTOS
IIP - 2016

Cuadro No. 90

LÍNEA 01: DESARROLLO EDUCATIVO, PEDAGÓGICO Y CURRICULAR

| NÚCLEO TEMÁTICO | INVESTIGADOR | HORAS SEMANALES | PROGRAMA | CONVENIOS | U.C.M.C. | FINANCIACIÓN | COSTO TOTAL |
|---|---|---|---|---|---|---|---|
| Metáforas de la economía o economía de las metáforas. Efectos de los mecanismo discursivos en la divulgación de las disciplinas. | Clarena Muñoz Dagua | 17 | Economía | NEGOCIOS INTERNACIONALES, UNIVERSITARIA AGUSTINIANA | $15.500.000 | $3.000.000 | $18.500.000 |

| NÚCLEO TEMÁTICO | INVESTIGADOR | HORAS SEMANALES | PROGRAMA | CONVENIOS | U.C.M.C. | FINANCIACIÓN | COSTO TOTAL |
|---|---|---|---|---|---|---|---|
| Propuesta didáctica para el aprendizaje autónomo del Inglés mediado por las TIC. | Gloria Astrid Moreno Cortés | 13 | Tecnología en Asistencia Gerencial Presencial | FACULTAD CIENCIAS Y TECNOLOGÍAS, UNIVERSIDAD SANTO TOMAS | $8.825.242 | $300.000 | $9.125.242 |
| | Guillermo Santacoloma Rivas | 17* | | | | | |

| NÚCLEO TEMÁTICO | INVESTIGADOR | HORAS SEMANALES | PROGRAMA | CONVENIOS | U.C.M.C. | FINANCIACIÓN | COSTO TOTAL |
|---|---|---|---|---|---|---|---|
| Inmersión de las TIC en el proceso de enseñanza-aprendizaje de la Universidad Colegio Mayor de Cundinamarca - Facultad de Administración y Economía. | Guillermo Santacoloma Rivas | 17* | Tecn. en Asistencia Gerencial Pres.– Admón de Empresas Comerciales. | FACULTAD CIENCIAS ECONÓMICAS Y ADMINISTRATIVAS, UNIVERSIDAD EL BOSQUE | $8.825.242 | $2.000.000 | $10.825.242 |
| | Lugo Manuel Barbosa Guerrero | 10 | | | | | |

| NÚCLEO TEMÁTICO | INVESTIGADOR | HORAS SEMANALES | PROGRAMA ACADÉMICO | CONVENIOS | U.C.M.C. | FINANCIACIÓN | COSTO TOTAL |
|---|---|---|---|---|---|---|---|
| Diagnóstico comparativo del uso del metaconcepto "compuesto" por estudiantes de programas ambientales en las IES Colombianas. | Liliana Caycedo Lozano | 17* | Ciencias Básicas | DEPARTMENT OF EDUCATION, SANTA CLARA UNIVERSITY | $17.390.000 | $8.000.000 | $25.390.000 |
| | Diana Marcela Trujillo Suárez | 5 | | | | | |
| | Juan Carlos Gómez | 12* | | | | | |

| NÚCLEO TEMÁTICO | INVESTIGADOR | HORAS SEMANALES | PROGRAMA | CONVENIOS | U.C.M.C. | FINANCIACIÓN | COSTO TOTAL |
|---|---|---|---|---|---|---|---|
| Plan para fortalecer la acción educativa del quehacer pedagógico mediado por las TIC en la Unicolmayor | Rocío Elizabeth Vizcaíno González | 8 | Administración de Empresas Comerciales | NO APLICA | $5.000.000 | | $5.000.000 |

| NÚCLEO TEMÁTICO | INVESTIGADOR | HORAS SEMANALES | PROGRAMA | CONVENIOS | U.C.M.C. | FINANCIACIÓN | COSTO TOTAL |
|---|---|---|---|---|---|---|---|
| Análisis de la aplicación de la ley 749 de 2002, en el municipio de Funza, departamento de Cundinamarca | Willian Danilo Garay Jiménez | 10 | Tecnología en Asistencia Gerencial Presencial-Funza | NO APLICA | $5.000.000 | | $5.000 000 |
| | Paola Martínez Rodríguez | 5 | | | | | |

*Línea 2-Sociedad y Cultura y Línea 4-Desarrollo

LÍNEA 02: SOCIEDAD Y CULTURA

| NÚCLEO TEMÁTICO | INVESTIGADOR | HORAS SEMANALES | PROGRAMA | CONVENIOS | U.C.M.C. | FINANCIACIÓN | COSTO TOTAL |
|---|---|---|---|---|---|---|---|
| Antecedentes del turismo en Colombia | Manuel Darío Joves Rueda | 13 | Turismo | SUBDIRECCIÓN GESTIÓN DEL PATRIMONIO DOCUMENTAL ARCHIVO GENERAL DE LA NACIÓN | $15.351.252 | $1.500.000 | $16.851.252 |

| NÚCLEO TEMÁTICO | INVESTIGADOR | HORAS SEMANALES | PROGRAMA | CONVENIOS | U.C.M.C. | FINANCIACIÓN | COSTO TOTAL |
|---|---|---|---|---|---|---|---|
| Clásicos de la música tradicional latinoamericana para el tiple solista (1950-2000) | Enerith Nuñez Pardo | 16 | Ciencias Básicas | FUNDACIÓN BANDOLITIS | $13.284.000 | $1.000.000 | $14.284.000 |

| NÚCLEO TEMÁTICO | INVESTIGADOR | HORAS SEMANALES | PROGRAMA | CONVENIOS | U.C.M.C. | FINANCIACIÓN | COSTO TOTAL |
|---|---|---|---|---|---|---|---|
| Extensión cultural: Incidencia de las actividades culturales y expresiones artísticas en la Universidad Colegio Mayor de Cundinamarca | Ana Cristina Suárez Castro | 15 | Ciencias Básicas | CASA DE LA CULTURA, CORPORACIÓN CULTURAL DE BARRIOS UNIDOS | $17.397.400 | $6.000.000 | $23.397.400 |
| | Luis Eduardo Bejarano Jiménez | 10 | | | | | |

LÍNEA 03: ADMINISTRACIÓN Y COMPETITIVIDAD

| NÚCLEO TEMÁTICO | INVESTIGADOR | HORAS SEMANALES | PROGRAMA | CONVENIOS | U.C.M.C. | FINANCIACIÓN | COSTO TOTAL |
|---|---|---|---|---|---|---|---|
| Marco regulatorio y la inversión extranjera directa y su incidencia en el sector petrolero de Venezuela en el periodo 2006-2015 | Emiro Alonso Ruiz Pinto | 10 | Economía | NO APLICA | $5.000.000 | | $5.000.000 |
| | Guillermo Tenorio Bohórquez | 7 | | | | | |

| NÚCLEO TEMÁTICO | INVESTIGADOR | HORAS SEMANALES | PROGRAMA | CONVENIOS | U.C.M.C. | FINANCIACIÓN | COSTO TOTAL |
|---|---|---|---|---|---|---|---|
| Aporte del cooperativismo en el post-conflicto en centro américa (Nicaragua, Guatemala y El Salvador) | Rubén Darío Páez Sánchez | 8 | Economía | NO APLICA | $5.000.000 | | $5 000.000 |
| | Hernán Rodríguez Coy | 7 | | | | | |

LÍNEA 04: DESARROLLO COMUNITARIO

| NÚCLEO TEMÁTICO | INVESTIGADOR | HORAS SEMANALES | PROGRAMA | CONVENIOS | U.C.M.C. | FINANCIACIÓN | COSTO TOTAL |
|---|---|---|---|---|---|---|---|
| Relación entre el Turismo Comunitario y el Desarrollo de la Comunidad en la experiencia de la Asociación de Turismo Rural Comunitario de Ciudad-Bolívar | María José Sanabria Rivas | 13 | Turismo | ASOCIACIÓN DE TURISMO RURAL COMUNITARIO CIUDAD BOLÍVAR. | $8.100.000 | $2.000.000 | $10.100.000 |
| | Alba Lucía Lucumí | 8 | | | | | |

LÍNEA 05: DERECHO, SOCIEDAD Y CULTURA EN LA FORMACIÓN JURÍDICA

| NÚCLEO TEMÁTICO | INVESTIGADOR | HORAS SEMANALES | PROGRAMA ACADÉMICO | CONVENIOS | U.C.M.C. | FINANCIACIÓN | COSTO TOTAL |
|---|---|---|---|---|---|---|---|
| La gentrificación del centro de Bogotá-Estudio de caso Barrio San Bernardo | Camilo Ernesto Villegas | 10 | Derecho | FUNDACIÓN PISANDO FUERTE<br>ASOCIACIÓN MERCADO DE PULGAS SAN ALEJO-AMPSA | $17.391.326 | $3.400.000 | $20.791.326 |

| NÚCLEO TEMÁTICO | INVESTIGADOR | HORAS SEMANALES | PROGRAMA | CONVENIOS | U.C.M.C. | FINANCIACIÓN | COSTO TOTAL |
|---|---|---|---|---|---|---|---|
| Cátedra unicolmayorista de filosofía de los valores para la paz; propuesta desde la pedagogía disruptiva y la resiliencia | María Elina Fuquen Alvarado | 10 | Derecho | NO APLICA | $5 000.000 | | $5.000.000 |
| | Andrea Cecilia Laiton Romero | 7 | | | | | |

| NÚCLEO TEMÁTICO | INVESTIGADOR | HORAS SEMANALES | PROGRAMA | CONVENIOS | U.C.M.C. | FINANCIACIÓN | COSTO TOTAL |
|---|---|---|---|---|---|---|---|
| Género y conflicto armado: un análisis con enfoque jurisprudencial. (violencia sexual y violencia basada en género) | Nancy Solano de Jinete | 10 | Derecho | NO APLICA | $5.000.000 | | $5.000.000 |
| | Over Humberto Serrano Suarez | 7 | | | | | |

*Línea 6-Tendencias del derecho penal en Colombia y los estándares internacionales

| NÚCLEO TEMÁTICO | INVESTIGADOR | HORAS SEMANALES | PROGRAMA | CONVENIOS | U.C.M.C. | FINANCIACIÓN | COSTO TOTAL |
|---|---|---|---|---|---|---|---|
| Tendencias del derecho en el marco de la globalización América Latina y Europa: El caso colombiano | Myriam Sepúlveda López | 10 | Derecho | NO APLICA | $4.994.700 | | $4.994.700 |
| | Iván Daniel Valenzuela Macareño | 7 | | | | | |

LÍNEA 07: PAZ Y CONVIVENCIA SOCIAL

| NÚCLEO TEMÁTICO | INVESTIGADOR | HORAS SEMANALES | PROGRAMA ACADÉMICO | CONVENIOS | U.C.M.C. | FINANCIACIÓN | COSTO TOTAL |
|---|---|---|---|---|---|---|---|
| Representaciones sociales del postconflicto: Una mirada desde las Fuerzas Militares y la Policía Nacional. Colombia | Yuri Alicia Chávez Plazas | 18 | Trabajo Social | OBISPADO CASTRENSE. MINISTERIO DE DEFENSA | $17.070.078 | $16.000.000 | $33.070.078 |

LÍNEA 08: AXIOLOGÍA

| NÚCLEO TEMÁTICO | INVESTIGADOR | HORAS SEMANALES | PROGRAMA | CONVENIOS | U.C.M.C. | FINANCIACIÓN | COSTO TOTAL |
|---|---|---|---|---|---|---|---|
| Análisis del discurso ideológico respecto de la identidad profesional de las y los trabajadores sociales adscritos al contexto de las políticas públicas de mujer y género y juventud en el Distrito Capital | Sandra Gómez Contreras | 15* | Trabajo Social | PROGRAMA TRABAJO SOCIAL, FUNDACIÓN UNIVERSITARIA MONSERRATE | $17.394.970 | $72.055.480 | $89.450.450 |
| | Uva Falla Ramírez | 16* | | PROGRAMA TRABAJO SOCIAL, FACULTAD DE CIENCIAS HUMANAS Y SOCIALES, CORPORACIÓN UNIVERSITARIA MINUTO DE DIOS-UNIMINUTO | | | |
| | Ramiro Rodríguez Beltrán | 17* | | | | | |

| NÚCLEO TEMÁTICO | INVESTIGADOR | HORAS SEMANALES | PROGRAMA ACADÉMICO | CONVENIOS | U.C.M.C. | FINANCIACIÓN | COSTO TOTAL |
|---|---|---|---|---|---|---|---|
| Prácticas de poder saber en la acción del Trabajo Social: Singularidades y estrategias de poder fase I | Ramiro Rodríguez Beltrán | 17* | Trabajo Social | PROGRAMA TRABAJO SOCIAL, UNIVERSIDAD DE LA SALLE | $17.397.097 | $105.081.120 | $122.478.217 |
| | Uva Falla Ramírez | 16* | | | | | |
| | Sandra Gómez Contreras | 15* | | | | | |

LÍNEA 09: CONCEPCIÓN Y ANÁLISIS DE LA SALUD

| NÚCLEO TEMÁTICO | INVESTIGADOR | HORAS SEMANALES | PROGRAMA ACADÉMICO | CONVENIOS | U.C.M.C. | FINANCIACIÓN | COSTO TOTAL |
|---|---|---|---|---|---|---|---|
| Homocisteína total y su relación con otros factores de riesgo cardiovascular en escolares de Bogotá-Colombia y Tolúca-México | Carmen Cecilia Almonacid Urrego | 20* | Bacteriología y Laboratorio Clínico | CENTRO DE INVESTIGACIÓN EN CIENCIAS MÉDICAS, UNIVERSIDAD AUTÓNOMA DEL ESTADO DE MÉXICO | $17.395.000 | $116.243.000 | $133.638.000 |
| | Johanna Marcela Moscoso Gamba | 8 | | | | | |

| NÚCLEO TEMÁTICO | INVESTIGADOR | HORAS SEMANALES | PROGRAMA ACADÉMICO | CONVENIOS | U.C.M.C. | FINANCIACIÓN | COSTO TOTAL |
|---|---|---|---|---|---|---|---|
| Estudio comparativo de la incidencia de anemias en mujeres de comunidades afrodescendientes de las costas colombianas | Martha Castillo Bohórquez | 13 | Bacteriología y Laboratorio Clínico | CONVENIO MARCO DE COOPERACIÓN: UNIVERSIDAD NACIONAL DEL SUR (ARGENTINA) Y LA UCMC (COLOMBIA) | $17.200.000 | $25.000.000 | $42.200.000 |
| | Ana Lucía Oliveros Rozo | 8 | | | | | |
| | Ana Isabel Mora Bautista | Decana | | | | | |

| NÚCLEO TEMÁTICO | INVESTIGADOR | HORAS SEMANALES | PROGRAMA ACADÉMICO | CONVENIOS | U.C.M.C. | FINANCIACIÓN | COSTO TOTAL |
|---|---|---|---|---|---|---|---|
| Evaluación molecular de estreptococos y candida aislados de cavidad bucal en niños | Silvia Eugenia Campuzano Fernández | 10* | Bacteriología y Laboratorio Clínico | NO APLICA | $5.000.000 | | $5.000.000 |

LÍNEA 10: DIAGNÓSTICO, TRATAMIENTO, CONTROL Y VIGILANCIA EPIDEMIOLÓGICA DE LA ENFERMEDAD

| NÚCLEO TEMÁTICO | INVESTIGADOR | HORAS SEMANALES | PROGRAMA ACADÉMICO | CONVENIOS | U.C.M.C. | FINANCIACIÓN | COSTO TOTAL |
|---|---|---|---|---|---|---|---|
| Asociación de HSP60 Chlamydial y tumor de ovario | Ruth Mélida Sánchez Mora | 20* | Bacteriología y Laboratorio Clínico | FUNDACIÓN UNIVERSITARIA DE CIENCIAS DE LA SALUD | $17.397.450 | $10.100.000 | $27.497.450 |
| | Martha Gómez Jiménez | 11 | | | | | |

| NÚCLEO TEMÁTICO | INVESTIGADOR | HORAS SEMANALES | PROGRAMA ACADÉMICO | CONVENIOS | U.C.M.C. | FINANCIACIÓN | COSTO TOTAL |
|---|---|---|---|---|---|---|---|
| Estudio de asociación entre la variante del Toll Like Receptor TLR4 rs 1927911 con Chlamydia trachomatis en pacientes con artritis reactiva (ARe) | Ruth Mélida Sánchez Mora | 20* | Bacteriología y Laboratorio Clínico | CONVENIO MARCO ESPECIAL DE COOPERACIÓN DE CIENCIA Y TECNOLOGÍA: SECRETARÍA DISTRITAL DE SALUD-FONDO FINANCIERO DISTRTAL DE SALUD Y LA UCMC | $17.397.450 | $6.500.000 | $23.897.450 |

| NÚCLEO TEMÁTICO | INVESTIGADOR | HORAS SEMANALES | PROGRAMA ACADÉMICO | CONVENIOS | U.C.M.C. | FINANCIACIÓN | COSTO TOTAL |
|---|---|---|---|---|---|---|---|
| Determinación de intervalos de referencia para el biomarcador cistatina-C sérica, en una población mixta de caninos de las ciudedes de Bogotá D.C - Colombia y Tolúca-México | Sonia Marcela Rosas Arango | 20* | Bacteriología y Laboratorio Clínico | HOSPITAL VETERINARIO PARA PEQUEÑAS ESPECIES, FACULTAD DE MEDICINA VETERINARIA Y ZOOTECNIA DE LA UNIVERSIDAD AUTÓNDMA DEL ESTADO DE MÉXICO | $17.200.000 | $15.400.000 | $32.600.000 |
| | William Alberto Méndez Hurtado | 8 | | | | | |
| | Carmen Cecilia Almonacid Urrego | 20* | | | | | |

LÍNEA 11: SALUD Y DESARROLLO HUMANO

| NÚCLEO TEMÁTICO | INVESTIGADOR | HORAS SEMANALES | PROGRAMA ACADÉMICO | CONVENIOS | U.C.M.C. | FINANCIACIÓN | COSTO TOTAL |
|---|---|---|---|---|---|---|---|
| Descripción del estado de desarrollo en torno a trabajo social en salud mental | José A. Posada Villa | 9 | Especialización en Promoción en Salud y Desarrollo Humano | NO APLICA | $5.000.000 | | $5.000.000 |
| | Patricia Duque Cajamarca | 7 | | | | | |

| NÚCLEO TEMÁTICO | INVESTIGADOR | HORAS SEMANALES | PROGRAMA ACADÉMICO | CONVENIOS | U.C.M.C. | FINANCIACIÓN | COSTO TOTAL |
|---|---|---|---|---|---|---|---|
| Caracterización poblacional y análisis de causalidad de la siniestralidad mortal por riesgos laborales: Colombia, 2013 - 2015 | Raúl Enrique Cortes Luna | 9 | Especialización en Gerencia en Salud Ocupacional | NO APLICA | $5.000.000 | | $5.000.000 |
| | Luis Fernando Rincón Correa | 6 | | | | | |

LÍNEA 12: ECOLOGÍA Y DESARROLLO SOSTENIBLE

| NÚCLEO TEMÁTICO | INVESTIGADOR | HORAS SEMANALES | PROGRAMA ACADÉMICO | CONVENIOS | U.C.M.C. | FINANCIACIÓN | COSTO TOTAL |
|---|---|---|---|---|---|---|---|
| Metodología para el análisis del ciclo de vida de mampostería de arcilla en Cundinamarca, a partir de la evaluación del consumo de recursos energéticos | Sergio Alfonso Ballén Zamora | 10 | Especialización en Edificación Sostenible | CONSTRUCTORA ACUARIO LTDA | $16.448.845 | $12.300 000 | $28.748.845 |
| | Ángela Adriana Cubides Pérez | 10 | | | | | |
| | Luz Amparo Hinestrosa Ayala | 8* | | | | | |
| | Liliana Medina Campos | 8* | | MANCO LTDA. | | | |
| | James Alberto Ortega Morales | 10* | | | | | |

*Línea 13-Construcción sostenible y Línea 14-Edificación

| NÚCLEO TEMÁTICO | INVESTIGADOR | HORAS SEMANALES | PROGRAMA ACADÉMICO | CONVENIOS | U.C.M.C. | FINANCIACIÓN | COSTO TOTAL |
|---|---|---|---|---|---|---|---|
| Estudio comparativo del efecto coagulante de extractos de uva isabella ( Vitris labrusca L.) y Ñame criollo (Dioscorea spp.) para la reducción de turbidez del agua | Sonia Marcela Rosas Arango | 20* | Ciencias Básicas | PROGRAMA DE ESPECIALIZACIÓN SGI, FUNDACIÓN UNIVERSITARIA AGRARIA DE COLOMBIA UNIAGRARIA | $15.040.000 | $10.700.000 | $25.740.000 |
| | Juan Carlos Gómez Vásquez | 12* | | | | | |
| | Liliana Caycedo Lozano | 17* | | | | | |

| NÚCLEO TEMÁTICO | INVESTIGADOR | HORAS SEMANALES | PROGRAMA ACADÉMICO | CONVENIOS | U.C.M.C. | FINANCIACIÓN | COSTO TOTAL |
|---|---|---|---|---|---|---|---|
| Aislamiento e identificación de Acanthamoeba spp. obtenidas de muestras de agua del casco urbano de Leticia - Amazonas | Sara Lilia Ávila de Navia | 10 | Bacteriología y Laboratorio Clínico | NO APLICA | $5.000.000 | | $5.000.000 |
| | Sandra Mónica Estupiñán Torres | 7 | | | | | |

| NÚCLEO TEMÁTICO | INVESTIGADOR | HORAS SEMANALES | PROGRAMA ACADÉMICO | CONVENIOS | U.C.M.C. | FINANCIACIÓN | COSTO TOTAL |
|---|---|---|---|---|---|---|---|
| Producción biotecnológica de aromas a partir de microorganismos aislados de residuos agroindustriales | Judith Elena Camacho Kurmen | 11 | Bacteriología y Laboratorio Clínico | NO APLICA | $5.000.000 | | $5.000.000 |
| | Ana Graciela Lancheros Díaz | 6 | | | | | |

| NÚCLEO TEMÁTICO | INVESTIGADOR | HORAS SEMANALES | PROGRAMA ACADÉMICO | CONVENIOS | U.C.M.C. | FINANCIACIÓN | COSTO TOTAL |
|---|---|---|---|---|---|---|---|
| Caracterización de la población microbiana en los cuerpos de agua utilizados para riego de cultivos urbanos y periurbanos en las Localidades de Bosa y Chapinero, Bogotá | Ligia Consuelo Sánchez Leal | 11 | Bacteriología y Laboratorio Clínico | NO APLICA | $5.000.000 | | $5.000.000 |
| | Lucía Constanza Corrales Ramírez | 7 | | | | | |

| NÚCLEO TEMÁTICO | INVESTIGADOR | HORAS SEMANALES | PROGRAMA ACADÉMICO | CONVENIOS | U.C.M.C. | FINANCIACIÓN | COSTO TOTAL |
|---|---|---|---|---|---|---|---|
| Reutilización de bagazo de piña para elaboración de fibra textil | Silvia Eugenia Campuzano Fernández | 10* | Bacteriología y Laboratorio Clínico | NO APLICA | $5.000.000 | | $5.000.000 |

LÍNEA 14: EDIFICACIÓN

| NÚCLEO TEMÁTICO | INVESTIGADOR | HORAS SEMANALES | PROGRAMA | CONVENIOS | U.C.M.C. | FINANCIACIÓN | COSTO TOTAL |
|---|---|---|---|---|---|---|---|
| Análisis estadístico de la calidad en la construcción de vivienda de interés social en las ciudades capitales de Medellín, Cali, Barranquilla y Cartagena, desde el año 2008 al 2015 | Francisco Javier Lagos Bayona | 13 | Construcción y Gestión en Arquitectura | FONADE, DEPARTAMENTO NACIONAL DE PLANEACIÓN | $15.173.673 | $2.000.000 | $17.173.673 |
| | Yolanda Andrea Gómez Uribe | 10 | | | | | |
| | Jesús Augusto Mejía Pulido | 10 | | | | | |

| NÚCLEO TEMÁTICO | INVESTIGADOR | HORAS SEMANALES | PROGRAMA ACADÉMICO | CONVENIOS | U.C.M.C. | FINANCIACIÓN | COSTO TOTAL |
|---|---|---|---|---|---|---|---|
| Aproximación a las nuevas tecnologías y materiales aplicados en la consolidación y conservación de edificaciones de carácter patrimonial | Florinda Sánchez Moreno | 14* | Construcción y Gestión en Arquitectura | DIRECCIÓN DE PATRIMONIO, MINISTERIO DE CULTURA | $15.500.000 | $4.000.000 | $19.500.000 |
| | Sergio Adrián Garcés Corzo | 10 | | | | | |
| | Luz Carolina García Montoya | | | | | | |

*Línea 15-Patrimonio construido

| NÚCLEO TEMÁTICO | INVESTIGADOR | HORAS SEMANALES | PROGRAMA ACADÉMICO | CONVENIOS | U.C.M.C. | FINANCIACIÓN | COSTO TOTAL |
|---|---|---|---|---|---|---|---|
| Representación gráfica de la edificación y los caminos reales de la cultura Muisca en el Altiplano Cundiboyacense | Ana Dorys Ramírez | 12 | Tecnología en Delineantes de Arquitectura e Ingeniería | FACULTAD DE ARTES Y ARQUITECTURA, UNIVERSITARIA AGUSTINIANA | $8.776.179 | $9.000.000 | $17.776.179 |
| | | | | UNIVERSIDAD DE NARIÑO UDENAR | | | |

*Línea 2-Sociedad y Cultura

| NÚCLEO TEMÁTICO | INVESTIGADOR | HORAS SEMANALES | PROGRAMA ACADÉMICO | CONVENIOS | U.C.M.C. | FINANCIACIÓN | COSTO TOTAL |
|---|---|---|---|---|---|---|---|
| Aproximación a la zonificación bioclimática de Cundinamarca | Liliana Medina Campos | 8* | Especialización en Edificación Sostenible | KW INGENIERÍA | $16.448.845 | $10.100.000 | $26.548.845 |
| | Luz Amparo Hinestrosa Ayala | 8* | | | | | |
| | Martín Armando Perea Duque | 8 | | | | | |
| | James Alberto Ortega Morales | 10* | | | | | |

*Línea 13-Construcción sostenible y Línea 12-Ecología y desarrollo sostenible

LÍNEA 15: PATRIMONIO CONSTRUIDO

| NÚCLEO TEMÁTICO | INVESTIGADOR | HORAS SEMANALES | PROGRAMA ACADÉMICO | CONVENIOS | U.C.M.C. | FINANCIACIÓN | COSTO TOTAL |
|---|---|---|---|---|---|---|---|
| Plazas de mercado de Girardot, Lorica, Honda y Mompox. Cuatro casos de relación entre patrimonio y lugar | Diego Fernando Morales Castro | 14* | Construcción y Gestión en Arquitectura | DIRECCIÓN DE PATRIMONIO, MINISTERIO DE CULTURA | $17.327.295 | $15.600.000 | $32.927.295 |
| | Mario Perilla Perilla | Jefe Oficina* | | | | | |

| NÚCLEO TEMÁTICO | INVESTIGADOR | HORAS SEMANALES | PROGRAMA ACADÉMICO | CONVENIOS | U.C.M.C. | FINANCIACIÓN | COSTO TOTAL |
|---|---|---|---|---|---|---|---|
| Mompox, Ambalema, Honda y Neiva. Ciudades-puerto del Río Magdalena. Potencial patrimonial y tendencias de revitalización | Florinda Sánchez Moreno | 14* | Construcción y Gestión en Arquitectura | DIRECCIÓN DE PATRIMONIO, MINISTERIO DE CULTURA | $17.327.295 | $16.100.000 | $33.427.295 |
| | Diego Fernando Morales Castro | 14* | | SECRETARÍA DE CULTURA Y TURISMO, GOBERNACIÓN DEL HUILA | | | |
| | Mario Perilla Perilla | Jefe Oficina* | | | | | |

LÍNEA 16: DISEÑO, VISUALIZACIÓN Y MULTIMEDIA

| NÚCLEO TEMÁTICO | INVESTIGADOR | HORAS SEMANALES | PROGRAMA ACADÉMICO | CONVENIOS | U.C.M.C. | FINANCIACIÓN | COSTO TOTAL |
|---|---|---|---|---|---|---|---|
| Arte público monumental y escultórico bogotano en el ciberespacio - Ejercicio de visibilización del patrimonio material mediante la hipermedia | Freddy Chacón Chacón | 17* | Diseño Digital y Multimedia | SUBDIRECCIÓN DE DIVULGACIÓN DE LOS VALORES DEL PATRIMONIO CULTURAL, INSTITUTO DISTRITAL DEL PATRIMONIO CULTURAL IDPC | $16.577.004 | $850.000 | $17.427.004 |
| | Pedro Ricardo Medina Motta | 10 | | | | | |
| | Andrés Felipe Parra Vela | 8 | | | | | |

| NÚCLEO TEMÁTICO | INVESTIGADOR | HORAS SEMANALES | PROGRAMA ACADÉMICO | CONVENIOS | U.C.M.C. | FINANCIACIÓN | COSTO TOTAL |
|---|---|---|---|---|---|---|---|
| Ciudades inteligentes en Colombia. Aportes desde el diseño digital | Camilo Rico Ramírez | 12 | Diseño Digital y Multimedia | SOCIEDAD COLOMBIANA DE ARQUITECTOS | $16.533.965 | $1.700.000 | $18.233.965 |
| | Freddy Chacón Chacón | 17* | | | | | |
| | Sandra Uribe Pérez | 8 | | | | | |

| NÚCLEO TEMÁTICO | INVESTIGADOR | HORAS SEMANALES | PROGRAMA ACADÉMICO | CONVENIOS | U.C.M.C. | FINANCIACIÓN | COSTO TOTAL |
|---|---|---|---|---|---|---|---|
| Base multimedial para el reconocimiento de los elementos culturales, patrimoniales y artísticos en los Seis Núcleos Fundacionales de Bogotá | Martha Cecilia Torres López | 10 | Diseño Digital y Multimedia | NO APLICA | $5.000.000 | | $5.000.000 |
| | Claudia Marleny Rodríguez | 6 | | | | | |

Fuente: Oficina de Investigaciones

*Docente vinculado en más de un proyecto

*El valor de UCMC no incluye las horas docentes

Los proyectos que no tienen relacionados convenios ni valor en financiación, son los aprobados en el marco de Banco de Proyectos de Mínima Cuantía

**GRUPOS DE INVESTIGACIÓN INSCRITOS EN LA UNIVERSIDAD COLEGIO MAYOR DE CUNDINAMARCA**

Cuadro No. 91

| PROGRAMA ACADÉMICO | NOMBRE DEL GRUPO | AÑO 2016 | INTEGRANTES |
|---|---|---|---|
| Administración de Empresas Comerciales | Estudios del Lenguaje y la Educación | Dos Períodos | **Cisneros Estupiñán Mireya** |
| | | | Calderón Noguera Donald |
| | | | Asqueta Corbellini María Cristina |
| | | | Cerón Palacios Luis Arleyo |
| | | | Olave Arias Giohanny |
| | | | Muñoz Dagua Clarena |
| | | | Rojas García Diana Ilene |
| | | | Osorio Alfonso Juan Carlos |
| | | | Velásquez Upegui Eva Patricia |
| | | | Chica Consuelo |
| | | | Guilleumas García Rosa María |
| | | | Castro Barbosa Sol Mercedes |
| | | | Andrade Calderón Martha Cecilia |
| | | | Pasuy Guerrero Gladys Yolanda |
| | | | Ramírez Jaramillo Héctor Fabio |
| | | | Agudelo Montoya Claudia Liliana |
| | | | Arias Castaño Enrique |
| | | | Serna Pinto María Alicia |
| | | | Brito Cardona Sebastián |
| | | | Osorio Monsalve Sandra Milena |
| Administración de Empresas Comerciales | ATENESIS | Dos Períodos | **Santacoloma Rivas Guillermo Tomás** |
| | | | Barbosa Guerrero Lugo |
| | | | Vizcaino González Rocio Elizabeth |
| | | | Moreno Cortés Gloria Astrid |
| | | | Campo Espinosa César |
| | | | Dueñas Peña Alex |
| | | | Rodríguez Garzon Juan |
| Administración de Empresas Comerciales | ADMINISTRACIÓN DE EMPRESAS COMERCIALES - AEC | Dos Períodos | **Cortés Cortés Alexander** |
| | | | Barbosa Guerrero Lugo |
| | | | Toro Rubiano Blanca Elizabeth |
| | | | Dueñas Peña Alex |
| | | | Campo Espinosa César |
| | | | Morales Trujillo Antony |
| | | | Hernández Ocampo César Augusto |
| | | | Hernández Hernández Edgar Miguel |
| | | | Jiménez Barrera Miguel Hernán |
| Administración de Empresas Comerciales | ADMINISTRACIÓN Y EMPRENDIMIENTO - AEC | Dos Períodos | **Barbosa Guerrero Lugo** |
| | | | Dueñas Peña Alex |
| | | | Campo Espinosa César |
| | | | Cortés Cortés Alexander |
| | | | Rodríguez Coy Hemán |
| | | | Rodríguez Gonzalez Lida |
| | | | Vásquez Calderón Gladys Nelly |
| | | | Páez Sanchez Ruben Dario |
| Administración de Empresas Comerciales | DICE | Dos Períodos | **Barrera Valbuena Freddy Alexander** |
| | | | González Monje Carlos Felipe |
| | | | Muñoz Álvarez León Darío |
| | | | Bocanegra Leal Humberto |
| | | | Moreno Moreno Iván Ricardo |
| | | | Barragan Arias Johanna Alexandra |
| | | | Duque Gaitán Mario |

**GRUPOS DE INVESTIGACIÓN INSCRITOS EN LA UNIVERSIDAD COLEGIO MAYOR DE CUNDINAMARCA**

Cuadro No. 91

| PROGRAMA ACADÉMICO | NOMBRE DEL GRUPO | AÑO 2016 | INTEGRANTES |
|---|---|---|---|
| Economía | INVESTIGACIÓN EN ECONOMÍA Y PENSAMIENTO CRÍTICO | Dos Períodos | **Martinez Ladino Oscar Orlando** |
| | | | Suárez Galeano Gladys Llanet |
| | | | Rodriguez Revilla Ramiro |
| | | | Tenorio Bohórquez Guillermo |
| | | | Vigoya Casas Jorge Eliecer |
| | | | Restrepo Quintero Olga |
| | | | Ruiz Pinto Emiro Alonso |
| | | | Montes Cortes Federico |
| | | | Vera Leyton Jose Marcos |
| Economía | Comercio y Finanzas Internacionales | Dos Períodos | **Rojas Bernal Neuman Noder** |
| | | | Valbuena Hernández Pedro Nel |
| | | | Rodríguez Coy Hernán |
| | | | Gallardo Eraso Luis Alvaro |
| | | | Roa Ortiz Santiago Andrés |
| | | | Ruiz Pinto Emiro Alonso |
| | | | Gelvez Rubio Tatiana Andrea |
| Economía | Grupo de Investigación en Economía Internacional y Negocios Globales GEINGS | Dos Períodos | **Ruiz Pinto Emiro Alonso** |
| Tecnología en Asistencia Gerencial (Funza) | OCCICUN | Dos Períodos | **Garay Jiménez Willian Danilo** |
| | | | Moreno Oliveros Fabian |
| | | | Martínez Rodríguez Paola |
| | | | Martínez Franco Francy Elena |
| Bacteriología y Laboratorio Clínico | BAZERI | Dos Períodos | **Campuzano Fernández Silvia Eugenia** |
| | | | Saad Acosta Cecilia Del Socorro |
| | | | Turriago Campuzano Andrea Marcela |
| | | | López Pazos Silvio Alejandro |
| | | | Sánchez García Yolanda |
| | | | Leal Puentes Sandra Milena |
| | | | Portela Dussán Diana Daniela |
| | | | Martínez Granados Vilma Yamile |
| | | | Santos Ruiz Paola Andrea |
| | | | Luna Pabello Victor Manuel |
| | | | Boyacá Vásquez Vivian Johanna |
| | | | Pantoja Delgado Luisa Fernanda |
| Bacteriología y Laboratorio Clínico | Calidad de Aguas | Dos Períodos | **Ávila De Navia Sara Lilia** |
| | | | Estupiñán Torres Diana Milena |
| | | | Cifuentes Prieto Patricia |
| | | | Estupiñán Torres Sandra Mónica |
| Bacteriología y Laboratorio Clínico | Relaciones Microbianas y Epidemiológicas Aplicadas al Laboratorio Clínico y Molecular | Dos Períodos | **Pinilla Bermúdez Gladys** |
| | | | Ruiz Parra Ariel Iván |
| | | | Navarrete Ospina Jeannette |
| | | | Gallego Suárez Eva |
| | | | Muñoz Molina Liliana Constanza |
| | | | Cifuentes Cifuentes Yolanda |
| | | | Gutiérrez Suárez Jennifer Carolina |
| | | | Chavarro Portillo Bibiana |
| | | | Salazar Pulido Luz Mary |
| | | | Castro Cardozo Betsy Esperanza |
| | | | Moreno Arevalo Natalia |
| | | | Bautista Hernández Angela Rocio |
| | | | Segura Alba Maryi Lorena |
| | | | Guevara Agudelo Fredy Alexander |
| Bacteriología y Laboratorio Clínico | Eritrón | Dos Períodos | **Castillo Bohórquez Martha Leonor** |
| | | | Mora Bautista Ana Isabel |
| | | | Oliveros Rozo Ana Lucía |
| | | | Roque Marta Elena |

**GRUPOS DE INVESTIGACIÓN INSCRITOS EN LA UNIVERSIDAD COLEGIO MAYOR DE CUNDINAMARCA**

Cuadro No. 91

| PROGRAMA ACADÉMICO | NOMBRE DEL GRUPO | AÑO 2016 | INTEGRANTES |
|---|---|---|---|
| Bacteriología y Laboratorio Clínico | CEPARIUM | Dos Períodos | **Sánchez Leal Ligia Consuelo** |
| | | | Cuervo Andrade Jairo Leonardo |
| | | | Corrales Ramírez Lucía Constanza |
| | | | Posada Buitrago Martha Lucía |
| | | | Arias Ospina Gleidy Vanessa |
| | | | Benítez Hernández Solange Viviana |
| | | | Flórez Zapata Nathalia María Vanessa |
| | | | Bernal Rosas Yuly Elien |
| | | | Castañeda Álvarez Estefania |
| | | | Ariza Agon Yesid |
| | | | Vargas González Katherine |
| | | | Mantilla Galindo Alejandra |
| | | | Rodríguez Aristizabal Mónica Alejandra |
| | | | Guevara Suárez Marcela Isabel |
| | | | Uribe Muriel Luz Ángela |
| | | | Acero Godoy Jovanna |
| | | | Zarate Sanabria Andrés Gabriel |
| | | | Calderón Charria Mayra Alejandra |
| | | | Parra Álvarez Neyireth Geraldyn |
| | | | Rodríguez Pava Cristian Nicolás |
| | | | González Fonseca Libia Lorena |
| | | | Villamil Poveda Jean Carlos |
| | | | Melo Quintana Germán |
| | | | Páez Díaz Ruth |
| | | | Hincapié Escobar Natalia |
| Bacteriología y Laboratorio Clínico | IMPACTO | Dos Períodos | **Campuzano Fernández Silvia Eugenia** |
| | | | Reynolds Pombo Jorge |
| | | | Gallon Nausa Julián Fernando |
| | | | Sánchez García Yolanda |
| | | | Tovar Pinzón María Eugenia |
| | | | López Pazos Silvio Alejandro |
| | | | Santos Ruiz Paola Andrea |
| | | | De Abajo Olea Serafín |
| | | | Palacio Romero Jessica Liliana |
| Bacteriología y Laboratorio Clínico | Bioprocesos y Control | Dos Períodos | **Camacho Kurmen Judith Elena** |
| | | | Lancheros Díaz Ana Graciela |
| | | | Trujillo Gama Clara Esperanza |
| | | | Huérfano Torres Myriam Judith |
| Bacteriología y Laboratorio Clínico | ENFERMEDADES CRONICAS ZOONOTICAS ADQUIRIDAS ECZA | Dos Períodos | **Almonacid Urrego Carmen Cecilia** |
| | | | Moreno Valladares Adriana del Pilar |
| | | | Rosas Arango Sonia Marcela |
| | | | Méndez Hurtado William Alberto |
| | | | Mendieta Zerón Hugo |
| | | | Del Ángel Caraza Javier |
| | | | Giratá Pedraza Maria Vilma |
| | | | Hernández Rojas Edith del Carmen |
| | | | Barbosa Buitrago Angélica María |
| | | | Soriano Vargas Edgardo |
| | | | Moscoso Gama Johanna Marcela |
| | | | Orjuela López Olga Lucía |
| | | | Rodríguez Cortés Yesica Maria |
| | | | Peña Díaz Jhon Alexander |
| | | | González Devia Johanna Lizeth |

**GRUPOS DE INVESTIGACIÓN INSCRITOS EN LA UNIVERSIDAD COLEGIO MAYOR DE CUNDINAMARCA**

Cuadro No. 91

| PROGRAMA ACADÉMICO | NOMBRE DEL GRUPO | AÑO 2016 | INTEGRANTES |
|---|---|---|---|
| Bacteriología y Laboratorio Clínico | Biotecnología y Genética UCMC | Dos Períodos | **Sánchez Mora Ruth Mélida** |
| | | | Jutinico Shubach Adriana Paola |
| | | | Arévalo Pinzón Gabriela |
| | | | Ariza Marquez Yeimy Viviana |
| | | | Calixto Andrea |
| | | | Gómez Jiménez Martha |
| | | | Bernard Claire |
| | | | Monroy Caro Luz Adriana |
| | | | Pando Robles Rosa Victoria |
| | | | Mantilla Galindo Alejandra |
| | | | Salazar Buitrago Nelson Arturo |
| | | | González Devia Johanna Lizeth |
| | | | Castilla Pérez María Goretti |
| | | | Piraján Quintero Ingrid Daniela |
| | | | Gualteros Bustos Andrea Viviana |
| | | | Parrado Jara Yolima Andrea |
| Ciencias Básicas | Planificacion en gestion ambiental eficiente. | Dos Períodos | **Caycedo Lozano Liliana** |
| | | | Rosas Arango Sonia Marcela |
| | | | Trujillo Suárez Diana Marcela |
| | | | Olarte Avellaneda Sergio |
| | | | Gómez Vásquez Juan Carlos |
| | | | Montoya Mariño Germán Arturo |
| | | | Arcos Pulido Mireya |
| | | | Montaña Rodríguez Omar Daniel |
| Ciencias Básicas | Bioma | Dos Períodos | **Vargas Hernández Jeannette** |
| | | | González Astudillo María Teresa |
| | | | Pérez Ruiz Mario |
| | | | Jaimes Contreras Luis Alberto |
| | | | Cháves Escobar Rafael Felipe |
| | | | Vergel Ortega Mawency |
| Ciencias Básicas | Simbología & Contextos | Dos Períodos | **Suárez Castro Ana Cristina** |
| | | | Bejarano Jiménez Luis Eduardo |
| Ciencias Básicas | Bioinfo | Dos Períodos | **Manrique Pérez Edwin Giovanni** |
| | | | Hernández Rojas Edith Del Carmen |
| Construcción y gestión en arquitectura | Construcción y gestión en arquitectura | Dos Períodos | **Lagos Bayona Francisco Javier** |
| | | | Ortega Morales James Alberto |
| | | | Corrales Medina Carlos Alberto |
| | | | Hinestrosa Ayala Luz Amparo |
| | | | Cubides Pérez Angela Adriana |
| | | | Lozano Camelo Juan Guillermo |
| | | | Ballén Zamora Sergio Alfonso |
| | | | Ortiz Meza Carlos Augusto |
| | | | García Montoya Luz Carolina |
| | | | González Vargas Katherine |
| | | | Medina Motta Pedro Ricardo |
| | | | Calderón Uribe Franz Giovanni |
| | | | Mejía Pulido Jesus |
| | | | Gómez Uribe Yolanda Andrea |
| | | | Benítez Villamizar Sandra Milena |
| | | | Amaya Ibañéz Alberto |
| | | | Melendez Melendez Henry Alfredo |

**GRUPOS DE INVESTIGACIÓN INSCRITOS EN LA UNIVERSIDAD COLEGIO MAYOR DE CUNDINAMARCA**

Cuadro No. 91

| PROGRAMA ACADÉMICO | NOMBRE DEL GRUPO | AÑO 2016 | INTEGRANTES |
|---|---|---|---|
| Construcción y gestión en arquitectura | Patrimonio Construido: Texto y Contexto | Dos Períodos | **Garcés Corzo Sergio Adrián** |
| | | | Beltrán Cárdenas Linda Yanneth |
| | | | Perilla Perilla Mario |
| | | | Sánchez Moreno Florinda |
| | | | Lozano Camelo Juan Guillermo |
| | | | Quintana Tovar Diego |
| | | | Corrales Medina Carlos Alberto |
| | | | Alarcón Fernandez Eduardo |
| | | | Jiménez Torres Claudia |
| | | | Amaya Ibañéz Alberto |
| | | | Arias Silva David Ernesto |
| | | | Morales Castro Diego Fernando |
| | | | García Montoya Luz Carolina |
| | | | López Guzmán Rafael |
| | | | Rincón Franco Erika Milena |
| | | | Lucumí Silva Alba Lucia |
| Construcción y gestión en arquitectura | EDIFICACIÓN Y TERRITORIO | Dos Períodos | **Valbuena Bernal Javier Fernando** |
| | | | Torres Flechas Jose Hernando |
| Construcción y gestión en arquitectura | GRUPO DE ESTUDIOS EN GERENCIA DE PROYECTOS DE CONSTRUCCIÓN - GEGPC | Dos Períodos | **Ortega Morales James Alberto** |
| | | | Benitez Villamizar Sandra Milena |
| | | | Pulido Mateus Diana Marcela |
| | | | Perea Duque Martin Armando |
| Derecho | Innovacion Socio-juridica | Dos Períodos | **Montoya Gonzalez Luis Carlos** |
| | | | Saavedra Waltero Carlos Alberto |
| | | | Serrano Suarez Over Humberto |
| Derecho | DESARROLLO Y LIBERTAD | Dos Períodos | **Villegas Rondón Camilo Ernesto** |
| | | | Melo Feo Luis Humberto |
| | | | Benjumea Rodriguez Jairo Alberto |
| | | | Rios Marta Hicsa Lorena |
| | | | Paez Gonzalez Giovanni Andres |
| | | | Fernandez Nope Javier Edilberto |
| | | | Arias Cuellar Leonardo David |
| | | | Hernandez Alvarado Christian Esteban |
| | | | Botero Lizarazo Sandra Milena |
| | | | Martínez García José Joaquín |
| | | | Forero Medina María Camila |
| | | | Rairán Parada Luisa Fernanda |
| | | | Pachón Niño José Ricardo |
| Derecho | Análisis Jurídico | Dos Períodos | **Solano De Jinete Nancy** |
| | | | Serrano Suarez Over Humberto |
| | | | Motta Vargas Ricardo |
| | | | Alvarez Montañez Javier Alcides |
| Derecho | PEDAGOGIA Y DERECHO | Dos Períodos | **Sepulveda Lopez Myriam** |
| | | | Melo Hernández Myriam Eugenia |
| | | | Molano Beltrán Gladys |
| | | | Motta Vargas Ricardo |
| | | | Valenzuela Macareño Iván Daniel |
| Derecho | CULTURA INTERDISCIPLINARIA | Dos Períodos | **Fuquen Alvarado María Elina** |
| | | | Laiton Romero Andrea Cecilia |
| Ciencias Básicas | Música Colombiana | Dos Períodos | **Nuñez Pardo Enerith** |
| | | | Lemus Sánchez Milton Raúl |
| | | | Camacho Rueda Nidia Stella |
| | | | Garzón Medina Diego Armando |
| | | | Sánchez Messier Sofía Elena |

**GRUPOS DE INVESTIGACIÓN INSCRITOS EN LA UNIVERSIDAD COLEGIO MAYOR DE CUNDINAMARCA**

Cuadro No. 91

| PROGRAMA ACADÉMICO | NOMBRE DEL GRUPO | AÑO 2016 | INTEGRANTES |
|---|---|---|---|
| Diseño Digital y Multimedia | DISEÑO, VISUALIZACIÓN Y MULTIMEDIA | Dos Períodos | **Chacón Chacón Freddy** |
| | | | Torres Mateus Ana Cecilia |
| | | | Fuenmayor Carvallo Iliana |
| | | | Torres Ruiz Fernando |
| | | | Orjuela Peña Julio César |
| | | | Medina Motta Pedro Ricardo |
| | | | Buitrago Cruz Luis Francisco |
| | | | Medina Gómez Andrea |
| | | | Parra Vela Andrés Felipe |
| | | | Rico Ramirez Camilo |
| | | | Rodriguez Colmenares Claudia Marleny |
| | | | Lopez Bustamante Fernando De Jesus |
| | | | Torres López Martha Cecilia |
| | | | Ariza Calderón Jorge Eliécer |
| | | | Uribe Pérez Sandra |
| Especialización en Construcción Sostenible | ECOEDIFICACION | Dos Períodos | **Hinestrosa Ayala Luz Amparo** |
| | | | Hernández Castro Nieves Lucely |
| | | | Cubides Pérez Angela Adriana |
| | | | Ballen Zamora Sergio Alfonso |
| | | | Bello Galindo Rocio |
| | | | Ortega Morales James Alberto |
| | | | García Trujillo Andrés Mauricio |
| | | | Medina Campos Liliana |
| | | | Correa Guzmán José Luis |
| | | | Perea Duque Martin Armando |
| Especialización en Gerencia de Laboratorios | GELABS | Dos Períodos | **Márquez María del Pilar** |
| | | | Gutierrez Macías Vilma |
| Especialización en Promoción en Salud y Desarrollo Humano | Nuevas Perspectivas en Salud Mental | Dos Períodos | **Posada Villa Jose Abelardo** |
| | | | Duque Cajamarca Patricia |
| | | | Rodriguez Ospina Gloria Marcela |
| | | | Betancourt Zárate Gilberto |
| | | | Ramirez Cuervo Luisa Fernanda |
| Especialización en Salud Ocupacional | Trabajo Sin Riesgos | Dos Períodos | **Rincón Correa Luis Fernando** |
| | | | Cortes Torres Jorge |
| | | | Cortes Luna Raul Enrique |
| Tecnología en Delineantes de Arquitectura e Ingeniería | Representación Gráfica | Dos Períodos | **Ramírez Lopez Ana Dorys** |
| | | | Zapata Gómez Martha Cecilia |
| | | | Padilla Luna Patricia Eugenia |
| | | | Fuenmayor Carvallo Iliana |
| | | | Guiot De Granobles Ligia Inès |
| | | | Torres Mateus Ana Cecilia |
| | | | Sánchez Caicedo Diana María |
| | | | Melgarejo Arevalo Liliana Esperanza |
| | | | Ochoa Ochoa Carmenza |
| | | | Robles Joya Solanyi |
| | | | Eslava Flechas Diego Andres |
| | | | Calderon Uribe Franz Giovanni |
| | | | Gil Torres Gloria Elcy |
| | | | Melendez Melendez Henry Alfredo |
| Trabajo Social | Odisea | Dos Períodos | **Chavéz Plazas Yuri Alicia** |
| | | | Romero Picón Yuri |
| | | | Bohorquez Bohorquez Maria Claudia |
| | | | Marchant Espinoza Juan Paulo |
| | | | Hernández Hernández José Luis |
| | | | Gonzalez Moreno Ariel Camilo |
| | | | Barahona Rojas Ana Yadira |

**GRUPOS DE INVESTIGACIÓN INSCRITOS EN LA UNIVERSIDAD COLEGIO MAYOR DE CUNDINAMARCA**

Cuadro No. 91

| PROGRAMA ACADÉMICO | NOMBRE DEL GRUPO | AÑO 2016 | INTEGRANTES |
|---|---|---|---|
| Trabajo Social | Los Estudios Ciencia-tecnologia - Sociedad y la Responsabilidad Social Profesional | Dos Períodos | **Duque Cajamarca Patricia** |
| | | | Vargas Jaimes Fredy Alirio |
| | | | Quiroga Parra Martha Cristina |
| | | | Ramírez Cuervo Luisa Fernanda |
| Trabajo Social | Educar para el desarrollo humano | Dos Períodos | **Camelo Mayorga Alba Stella** |
| | | | Posada Torres Martha Del Socorro |
| | | | Caruso Azcárate Marcelo Enrique |
| | | | Meza Alvarez Luis Guillermo |
| | | | Arrieta Sánchez Abelino |
| | | | Salazar Montoya Mónica Yamile |
| | | | Aya Oyola Xiomara Lisseth |
| Trabajo Social | Vejez y Envejecimiento | Dos Períodos | **Beltrán De Gonzalez Judith Alicia** |
| | | | Rivas Gómez Adalver |
| Trabajo Social | Investigación Disciplinar en Trabajo Social y Tendencias Contemporáneas | Dos Períodos | **Falla Ramírez Uva** |
| | | | Gomez Contreras Sandra Del Pilar |
| | | | Rodriguez Beltrán Ramiro Ignacio |
| | | | Urrea Jimenez Luz Helena |
| Trabajo Social | Génesis | Dos Períodos | **Aldana Cañon Luz Adriana** |
| | | | Castro Barajas Adriana |
| | | | Barrios Meneses Norma |
| | | | Ortiz Quevedo Jenny Patricia |
| Trabajo Social | Yggdrasil | Dos Períodos | **Pachon Mejia Amalia De Los Angeles** |
| | | | Torres Guerrero Martha Liliana |
| | | | Alfonso Rojas Judy Carolina |
| Trabajo Social | GRUPO DE ESTUDIOS SOBRE ESTADO, SOCIEDAD CIVIL Y GLOBALIZACIÓN | Dos Períodos | **Baleta López Estefan** |
| | | | Quintero Leguizamon Juan Felipe |
| | | | Gonzalez Moreno Ariel Camilo |
| Trabajo Social | Quysqua misqua | Dos Períodos | **Rincón Correa Luis Fernando** |
| | | | Cortes Luna Raul Enrique |
| Turismo | Grupo Activo de Investigación Turistica - GAIT | Dos Períodos | **Amaya Cocunubo Ivan Fernando** |
| | | | Acosta Rincòn Martha Lucia |
| | | | Cortés Gutiérrez Lina María |
| | | | Velandia Ayala David |
| | | | Lucumí Silva Alba Lucia |
| | | | Velandia Yency Marcela |
| | | | Landínez León Miguel Ricardo |
| | | | Alfonso Rojas Judy Carolina |
| Turismo | TURAS | Dos Períodos | **Ramírez Rivera Carlos Julian** |
| | | | Urrego Sánchez Yolanda |
| | | | Borda Pèrez Yamile Edith |
| | | | Bejarano Martínez Edgar Salatiel |
| Turismo | TURISMO Y RESPONSABILIDAD SOCIAL | Dos Períodos | **Velandia Ayala David** |
| | | | Garzon Garzon Andres Fernando |
| | | | Amaya Cocunubo Ivan Fernando |
| | | | Marin Vargas Ernesto |
| Turismo | TUCOLOMBIA (Turismo Colombia) | Dos Períodos | **Joves Rueda Manuel Darío** |
| | | | Briceño Sanchez Esperanza Yndira |
| Turismo | TURISMO E INVESTIGACIÓN SOCIAL | Dos Períodos | **Amaya Cocunubo Ivan Fernando** |
| | | | Acosta Rincòn Martha Lucia |
| | | | Real Anzola Maritza |
| | | | Briceño Sanchez Esperanza Yndira |
| | | | Sanabria Rivas María José |
| | | | Buitrago Betancourt Jeffer Darío |
| | | | Landínez León Miguel Ricardo |
| | | | Guzmán Ramos Helber Ferney |
| | | | Velandia Ayala David |
| | | | Lucumí Silva Alba Lucia |
| | | | Velandia Yency Marcela |

**GRUPOS DE INVESTIGACIÓN INSCRITOS EN LA UNIVERSIDAD COLEGIO MAYOR DE CUNDINAMARCA**

Cuadro No. 91

| PROGRAMA ACADÉMICO | NOMBRE DEL GRUPO | AÑO 2016 | INTEGRANTES |
|---|---|---|---|
| Trabajo Social | Dcontexto | Dos Períodos | **Calcetero Gutierrez José Roberto** |
| | | | Gaitán Didier Clemencia Del Carmen |
| | | | Chaparro Maldonado Melba |
| | | | Cruz Vargas Yazmin |
| | | | Borda Pèrez Yamile Edith |
| | | | Barahona Rojas Ana Yadira |
| Trabajo Social | COMENIUS | Dos Períodos | **Perez Rocha Maria Ines** |
| | | | Ortiz Quevedo Jenny Patricia |
| | | | Valera Sierra Rene |
| Trabajo Social | Innovación Educativa | Dos Períodos | **Palacios Rozo Jairo Jamith** |
| | | | Ortiz Quevedo Jenny Patricia |
| | | | Ramirez Mahecha Maria Lucero |
| Trabajo Social | SOCUDECOFA | Dos Períodos | **Gaitán Didier Clemencia Del Carmen** |
| | | | Borda Pèrez Yamile Edith |
| | | | Rodríguez Oliveros Sara Lilibeth |
| | | | Barahona Rojas Ana Yadira |
| | | | Chaparro Maldonado Melba |
| | | | Cruz Vargas Yazmin |
| | | | Calcetero Gutierrez José Roberto |
| Trabajo Social | Hermeneusis: Estudios sobre Diversidad cultural y Desarrollo | Dos Períodos | **Betancourt Zárate Gilberto** |
| | | | Cortes Torres Jorge |
| | | | Cantillo Bonilla Diana Carolina |

Fuente: InstituLAC/SCIENTI COLCIENCIAS (diciembre, 2016)

**IR I1 CIENCIA Y TECNOLOGÍA - NÚMERO PONDERADO DE GRUPOS DE INVESTIGACIÓN RECONOCIDOS Y ESCALAFONADOS POR COLCIENCIAS**
**AÑO 2016**

Cuadro No. 92

| PROGRAMA ACADÉMICO | CÓDIGO DEL GRUPO | NOMBRE DEL GRUPO | CATEGORÍA | INTEGRANTES | LÍDER |
|---|---|---|---|---|---|
| Administración de Empresas Comerciales | COL0021523 | Estudios del Lenguaje y la Educación | A | **Cisneros Estupiñán Mireya** | Mireya Cisneros Estupiñán |
| | | | | Calderón Noguera Donald | |
| | | | | Asqueta Corbellini María Cristina | |
| | | | | Cerón Palacios Luis Arleyo | |
| | | | | Olave Arias Giohanny | |
| | | | | Muñoz Dagua Clarena | |
| | | | | Rojas García Diana Ilene | |
| | | | | Osorio Alfonso Juan Carlos | |
| | | | | Velásquez Upegui Eva Patricia | |
| | | | | Chica Consuelo | |
| | | | | Guilleumas García Rosa María | |
| | | | | Castro Barbosa Sol Mercedes | |
| | | | | Andrade Calderón Martha Cecilia | |
| | | | | Pasuy Guerrero Gladys Yolanda | |
| | | | | Ramírez Jaramillo Héctor Fabio | |
| | | | | Agudelo Montoya Claudia Liliana | |
| | | | | Arias Castaño Enrique | |
| | | | | Serna Pinto María Alicia | |
| | | | | Brito Cardona Sebastián | |
| | | | | Osorio Monsalve Sandra Milena | |
| Bacteriología y Laboratorio Clínico | COL0104626 | ENFERMEDADES CRONICAS ZOONOTICAS ADQUIRIDAS ECZA | A1 | **Almonacid Urrego Carmen Cecilia** | Carmen Cecilia Almonacid Urrego |
| | | | | Moreno Valladares Adriana del Pilar | |
| | | | | Rosas Arango Sonia Marcela | |
| | | | | Mendez Hurtado William Alberto | |
| | | | | Mendieta Zerón Hugo | |
| | | | | Del Ángel Caraza Javier | |
| | | | | Giratá Pedraza María Vilma | |
| | | | | Peña Díaz Jhon Alexander | |
| | | | | Hernández Rojas Edith del Carmen | |
| | | | | Barbosa Buitrago Angélica María | |
| | | | | Soriano Vargas Edgardo | |
| | | | | Moscoso Gama Johanna Marcela | |
| | | | | Orjuela López Olga Lucia | |
| | | | | Rodríguez Cortés Yesica Maria | |
| | | | | González Devia Johanna Lizeth | |
| Bacteriología y Laboratorio Clínico | COL0130896 | Biotecnología y Genética UCMC | C | **Sánchez Mora Ruth Mélida** | Ruth Mélida Sánchez Mora |
| | | | | Jutinico Shubach Adriana Paola | |
| | | | | Arévalo Pinzón Gabriela | |
| | | | | Ariza Márquez Yeimy Viviana | |
| | | | | Calixto Andrea | |
| | | | | Gomez Jiménez Martha | |
| | | | | Bernard Claire | |
| | | | | Monroy Caro Luz Adriana | |
| | | | | Pando Robles Rosa Victoria | |
| | | | | Mantilla Galindo Alejandra | |
| | | | | Salazar Buitrago Nelson Arturo | |
| | | | | González Devia Johanna Lizeth | |
| | | | | Parrado Jara Yolima Andrea | |
| | | | | Castilla Pérez María Goretti | |
| | | | | Piraján Quintero Ingrid Daniela | |
| | | | | Gualteros Bustos Andrea Viviana | |

**IR I1 CIENCIA Y TECNOLOGÍA - NÚMERO PONDERADO DE GRUPOS DE INVESTIGACIÓN RECONOCIDOS Y ESCALAFONADOS POR COLCIENCIAS**
**AÑO 2016**

Cuadro No 92

| PROGRAMA ACADÉMICO | CÓDIGO DEL GRUPO | NOMBRE DEL GRUPO | CATEGORÍA | INTEGRANTES | LÍDER |
|---|---|---|---|---|---|
| Bacteriología y Laboratorio Clínico | COL0054121 | CEPARIUM | C | **Sánchez Leal Ligia Consuelo** | Ligia Consuelo Sánchez Leal |
| | | | | Cuervo Andrade Jairo Leonardo | |
| | | | | Corrales Ramírez Lucia Constanza | |
| | | | | Posada Buitrago Martha Lucía | |
| | | | | Arias Ospina Gleidy Vanessa | |
| | | | | Benítez Hernández Solange Viviana | |
| | | | | Flórez Zapata Nathalia María Vanessa | |
| | | | | Bernal Rosas Yuly Elien | |
| | | | | Castañeda Álvarez Estefania | |
| | | | | Ariza Agon Yesid | |
| | | | | Vargas González Katherine | |
| | | | | Mantilla Galindo Alejandra | |
| | | | | Rodríguez Aristizabal Mónica Alejandra | |
| | | | | Guevara Suárez Marcela Isabel | |
| | | | | Uribe Muriel Luz Ángela | |
| | | | | Acero Godoy Jovanna | |
| | | | | Zarate Sanabria Andrés Gabriel | |
| | | | | Calderón Charria Mayra Alejandra | |
| | | | | Parra Alvarez Neyireth Geraldyn | |
| | | | | Rodríguez Pava Cristian Nicolás | |
| | | | | González Fonseca Libia Lorena | |
| | | | | Villamil Poveda Jean Carlos | |
| | | | | Melo Quintana Germán | |
| | | | | Páez Diaz Ruth | |
| | | | | Hincapié Escobar Natalia | |
| | | | | Posada Buitrago Martha Lucía | |
| Ciencias Básicas | COL0054168 | Planificacion en gestion ambiental eficiente | C | **Caycedo Lozano Liliana** | Liliana Caycedo Lozano |
| | | | | Arcos Pulido Mireya | |
| | | | | Rosas Arango Sonia Marcela | |
| | | | | Trujillo Suárez Diana Marcela | |
| | | | | Gómez Vásquez Juan Carlos | |
| | | | | Montoya Mariño Germán Arturo | |
| | | | | Olarte Avellaneda Sergio | |
| | | | | Montaña Rodríguez Omar Daniel | |
| Bacteriología y Laboratorio Clínico | COL0028936 | IMPACTO | C | **Campuzano Fernandez Silvia Eugenia** | Silvia Eugenia Campuzano |
| | | | | Reynolds Pombo Jorge | |
| | | | | Gallon Nausa Julian Fernando | |
| | | | | Sánchez García Yolanda | |
| | | | | Tovar Pinzón María Eugenia | |
| | | | | Lopez Pazos Silvio Alejandro | |
| | | | | Santos Ruiz Paola Andrea | |
| | | | | De Abajo Olea Serafín | |
| | | | | Palacio Romero Jessica Liliana | |
| Bacteriología y Laboratorio Clínico | COL0035359 | BAZERI | B | **Campuzano Fernández Silvia Eugenia** | Silvia Eugenia Campuzano |
| | | | | Saad Acosta Cecilia Del Socorro | |
| | | | | Turriago Campuzano Andrea Marcela | |
| | | | | López Pazos Silvio Alejandro | |
| | | | | Sánchez García Yolanda | |
| | | | | Leal Puentes Sandra Milena | |
| | | | | Portela Dussán Diana Daniela | |
| | | | | Martínez Granados Vilma Yamile | |
| | | | | Boyacá Vásquez Vivian Johanna | |
| | | | | Sántos Ruiz Paola Andrea | |
| | | | | Luna Pabello Victor Manuel | |
| | | | | Pantoja Delgado Luisa Fernanda | |

**IR I1 CIENCIA Y TECNOLOGÍA - NÚMERO PONDERADO DE GRUPOS DE INVESTIGACIÓN RECONOCIDOS Y ESCALAFONADOS POR COLCIENCIAS**
**AÑO 2016**

Cuadro No. 92

| PROGRAMA ACADÉMICO | CÓDIGO DEL GRUPO | NOMBRE DEL GRUPO | CATEGORÍA | INTEGRANTES | LÍDER |
|---|---|---|---|---|---|
| Bacteriología y Laboratorio Clínico | COL0041221 | Relaciones Microbianas y Epidemiológicas Aplicadas al Laboratorio Clínico y Molecular | B | **Pinilla Bermúdez Gladys** | Gladys Pinilla Bermúdez |
| | | | | Ruiz Parra Ariel Iván | |
| | | | | Navarrete Ospina Jeannette | |
| | | | | Gallego Suárez Eva | |
| | | | | Muñoz Molina Liliana Constanza | |
| | | | | Cifuentes Cifuentes Yolanda | |
| | | | | Chavarro Portillo Bibiana | |
| | | | | Salazar Pulido Luz Mary | |
| | | | | Castro Cardozo Betsy Esperanza | |
| | | | | Moreno Arevalo Natalia | |
| | | | | Segura Alba Maryi Lorena | |
| | | | | Guevara Agudelo Fredy Alexander | |
| | | | | Bautista Hernández Angela Rocio | |
| | | | | Gutiérrez Suárez Jennifer Carolina | |
| Bacteriología y Laboratorio Clínico | COL0036105 | Calidad de Aguas | C | **Ávila De Navia Sara Lilia** | Sara Lilia Ávila de Navia |
| | | | | Estupiñan Torres Diana Milena | |
| | | | | Cifuentes Prieto Patricia | |
| | | | | Estupiñán Torres Sandra Mónica | |
| Especialización en Promoción en Salud y Desarrollo Humano | COL0036938 | Nuevas Perspectivas en Salud Mental | C | **Posada Villa Jose Abelardo** | Posada Villa Jose Abelardo |
| | | | | Duque Cajamarca Patricia | |
| | | | | Rodríguez Ospina Gloria Marcela | |
| | | | | Betancourt Zárate Gilberto | |
| | | | | Ramírez Cuervo Luisa Fernanda | |
| Bacteriología y Laboratorio Clínico | COL0053895 | eritrón | D | **Castillo Bohórquez Martha Leonor** | Martha Leonor Castillo Bohórquez |
| | | | | Mora Bautista Ana Isabel | |
| | | | | Oliveros Rozo Ana Lucía | |
| | | | | Roque Marta Elena | |
| Trabajo Social | COL0096337 | Investigación Disciplinar en Trabajo Social y Tendencias Contemporáneas | D | **Falla Ramírez Uva** | Uva Falla Ramírez |
| | | | | Gómez Contreras Sandra Del Pilar | |
| | | | | Rodríguez Beltrán Ramiro Ignacio | |
| | | | | Urrea Jiménez Luz Helena | |

Fuente: Oficina de Investigaciones/ScienTI COLCIENCIAS Resultados Convocatoria 727 de 2015
Fuente Integrantes: InstituLAC/SCIENTI COLCIENCIAS (diciembre,

**PORCENTAJE DE PARTICIPACIÓN DE LOS ESTUDIANTES EN LOS SEMILLEROS DE INVESTIGACIÓN**
**AÑO 2016**

Cuadro No 93

| | | IP | | | IIP | | |
|---|---|---|---|---|---|---|---|
| PROGRAMA ACADÉMICO | NOMBRE DEL GRUPO | TOTAL DE ESTUDIANTES MATRICULADOS | No. ESTUD PARTICIPANTES | % PARTICIPACIÓN ESTUDIANTES | TOTAL DE ESTUDIANTES MATRICULADOS | No ESTUD PARTICIPANTES | % PARTICIPACIÓN ESTUDIANTES |
| ADMINISTRACIÓN DE EMPRESAS COMERCIALES | PIGMALIÓN | 1.006 | 70 | 7% | 1.031 | 66 | 6% |
| CONSTRUCCIÓN Y GESTIÓN EN ARQUITECTURA | VIGHA | 206 | | | 197 | 24 | 12% |
| | CYGA - FORUM | | 14 | 7% | | 16 | 8% |
| BACTERIOLOGÍA Y LABORATORIO CLÍNICO | EFRATA INICIACIÓN | 1.022 | 33 | 3% | 1.036 | 54 | 5% |
| | EFRATA REMA | | 15 | 1% | | 26 | 3% |
| | EFRATA NEONATURE | | 35 | 3% | | 43 | 4% |
| | EFRATA BIOTECNOLOGIA Y GENÉTICA | | 19 | 2% | | 29 | 3% |
| | EFRATA ECZA | | 26 | 3% | | 32 | 3% |
| | EFRATA CALIDAD DE AGUAS | | 26 | 3% | | 11 | 1% |
| | EFRATA BAZERY | | | | | 17 | 2% |
| | EFRATA.REINIGEN | | 13 | 1% | | 16 | 2% |
| | EFRATA ERITRON | | 11 | 1% | | 5 | 0% |
| DERECHO | PEDAGOGÍA Y DERECHO | 348 | 30 | 9% | 297 | 19 | 6% |
| | BITACORA ESTUDIO SOCIO - JURÍDICOS | | 10 | 3% | | 13 | 4% |
| | UTA SYBIN - DESARROLLO Y LIBERTAD | | 57 | 16% | | 52 | 18% |
| | ORALIDAD Y ARGUMENTACION JURÍDICA | | | | | 14 | 5% |
| | LA ESTRATEGIA EN EL DERECHO PENAL | | 8 | 2% | | | |
| | DERECHO PROCESAL - VERITAS | | 13 | 4% | | 9 | 3% |
| | DERECHO PRIVADO | | | | | 1 | 0% |
| ECONOMÍA | EKONOS | 462 | 28 | 6% | 470 | 18 | 4% |
| | AGORA | | 17 | 4% | | 16 | 3% |
| TRABAJO SOCIAL | FUNDAMENTACIÓN DISCIPLINAR EN TRABAJO SOCIAL | 570 | 9 | 2% | 579 | 4 | 1% |
| | MALOKA | | 17 | 3% | | 17 | 3% |
| | VEJEZ Y ENVEJECIMIENTO | | 2 | 0,4% | | 3 | 1% |
| | RESPONSABILIDAD SOCIAL PROFESIONAL | | 5 | 1% | | 7 | 1% |
| | NUEVAS PERSPECTIVAS EN SALUD MENTAL | | 5 | 1% | | 6 | 1% |
| | AL DERECHO | | 4 | 1% | | | |
| | JUVENTUD Y CULTURAS JUVENILES | | 4 | 1% | | | |
| | Epistemes, comprensión y acción | | | | | 18 | 3% |
| | Desplazamiento (Retorno) | | | | | 16 | 3% |
| | Socudecofa | | | | | 7 | 1% |
| | Kalunga | | | | | 6 | 1% |
| TURISMO | MULUY | 335 | 19 | 6% | 314 | 19 | 6% |
| | MULUY - GESTION INTEGRAL DEL TURISMO | | 16 | 5% | | 7 | 2% |
| ASISTENCIA GERENCIAL PRESENCIAL | SEFIROT | 123 | 66 | 54% | 116 | 64 | 55% |
| ASISTENCIA GERENCIAL PRESENCIAL - FUNZA | SEFIROT | 86 | 87 | 101% | 120 | 102 | 85% |
| DELINEANTES DE ARQUITECTURA E INGENIERÍA | INGENIAR | 291 | 34 | 12% | 293 | 48 | 16% |
| DÍSEÑO DIGITAL Y MULTIMEDIA | AREA DÍGITAL | 216 | 44 | 20% | 227 | 37 | 16% |
| CIENCIAS BÁSICAS | DIVERTIC CIVITATIS | | 14 | | | 7 | |
| | DIVERTIC - PGAE - SEMANTAXIS | | 7 | | | 3 | |
| | DIVERTIC KEPLER | | 7 | | | | |
| TOTAL | | 4.665 | 765 | 16% | 4.680 | 852 | 18% |

Fuente Oficina de Investigaciones (horarios enviados por las Facultades y formatos MIMFO 13 de registro y actualización de semilleros IP-2016)

**Nota:** Los programas de Construcción y Gestión en Arquitectura y Administración y Ejecución de Construcciones comparten su participación en el semillero VIGHA; El programa de Ciencias Básicas no tiene estudiantes vinculados de forma directa, los que participan en los semilleros de investigación forman parte de los programas académicos arriba relacionados y los programas de Asistencia Gerencial a Distancia y las especializaciones no participaron en semilleros.

**CONVENIOS Y ALIANZAS ESTRATÉGICAS**
**AÑO 2016**

Cuadro No. 94

| INSTITUCIONES | DOCENTES QUE PARTICIPAN POR LA UNIVERSIDAD |
|---|---|
| FUNDACION UNIVERSITARIA DE CIENCIAS DE LA SALUD | Ruth Mélida Sánchez<br>Martha Gómez Jiménez |
| SECRETARIA DISTRITAL DE SALUD- FONDO FINANCIERO DISTRITAL DE SALUD | Ruth Mélida Sánchez Mora<br>Alejandra Mantilla |
| UNIVERSIDAD AUTÓNOMA DEL ESTADO DE MÉXICO | Sonia Marcela Rosas Arango<br>William Méndez<br>Carmen Cecilia Almonacid Urrego |
| UNIVERSIDAD AUTÓNOMA DEL ESTADO DE MÉXICO | Carmen Cecilia Almonacid Urrego Johanna Marcela Moscoso |
| UNIVERSIDAD NACIONAL DEL SUR DE BAHIA BLANCA - ARGENTINA | Martha Castillo Bohórquez<br>Ana Lucía Oliveros Rozo<br>Ana Isabel Mora Bautista |
| UNIVERSIDAD DE LA SALLE | Ramiro Ignacio Rodríguez Beltrán<br>Uva Falla Ramírez<br>Sandra del Pilar Gómez Contreras |
| UNIVERSIDAD FEDERAL DE MARANAO - BRASIL | |
| CORPORACION UNIVERSITARIA MINUTO DE DIOS | Sandra del Pilar Gómez Contreras |
| FUNDACION UNIVERSITARIA MONSERRATE | Uva Falla Ramírez |
| OBISPADO CASTRENSE | Yuri Alicia Chávez Plazas<br>Ana Yadira Barahona |
| ARCHIVO GENERAL DE LA NACIÓN (AGN) | Manuel Darío Joves Rueda<br>Luz Ángela Arévalo Durán |
| ASOCIACIÓN TURISMO RURAL COMUNITARIO BOGOTÁ D.C. | María José Sanabria Rivas<br>Esperanza Yndira Briceño Sánchez |
| DEPARTAMENTO NACIONAL DE PLANEACIÓN | Francisco Javier Lagos Bayona<br>Yolanda Andrea Gómez Uribe<br>Jesús Augusto Mejía Pulido |
| FUNDACION PISANDO FUERTE | Camilo Ernesto Villegas Rondón |
| ASOCIACION MERCADO DE PULGAS SAN ALEJO | |
| MANDATO POPULAR DEL CENTRO | |
| FUNDACION BANDOLITIS | Enerith Nuñez Pardo |

| INSTITUCIONES | DOCENTES QUE PARTICIPAN POR LA UNIVERSIDAD |
|---|---|
| MINISTERIO DE CULTURA. DIRECCIÓN DE PATRIMONIO | Diego Fernando Morales Castro<br>Mario Perilla Perilla |
| MINISTERIO DE CULTURA. DIRECCIÓN DE PATRIMONIO | Florinda Sánchez Moreno<br>Diego Fernando Morales Castro<br>Mario Perilla Perilla |
| GOBERNACIÓN DEL HUILA. SECRETARIA DE TURISMO Y CULTURA | |
| COMPAÑÍA KW INGENIERIA | Florinda Sánchez Moreno<br>Sergio Adrián Garcés Corzo<br>Luz Carolina García Montoya |
| MINISTERIO DE CULTURA | Ana Dorys Ramírez |
| UNIVERSITARIA AGUSTINIANA | Liliana Medina Campos<br>Luz Amparo Hinestrosa Ayala<br>Martín Armando Perea Duque<br>James Alberto Ortega Morales |
| SOCIEDAD COLOMBIANA DE ARQUITECTOS | Sergio Alfonso Bailén Zamora<br>Ángela Adriana Cubides Pérez<br>Luz Amparo Hinestrosa Ayala<br>Liliana Medina Campos<br>James Alberto Ortega Morales |
| CONSTRUCTORA ACUARIO LTDA | Freddy Chacón Chacón<br>Pedro Ricardo Medina Motta |
| MANCO LTDA | |
| INSTITUTO DISTRITAL DEL PATRIMONIO CULTURAL - ALCALDIA MAYOR DE BOGOTÁ | Camilo Rico Ramírez<br>Freddy Chacón Chacón<br>Andrea Lucia Medina Gómez |
| UNIVERSIDAD DEL BOSQUE | Clarena Muñoz Dagua |
| UNIVERSIDAD SANTO TOMAS | Gloria Astrid Moreno Cortés<br>Guillermo Santacoloma Rivas |
| UNIVERSITARIA AGUSTINIANA | Guillermo Santacoloma Rivas<br>Lugo Manuel Barbosa Guerrero |
| ESCUELA DE POSGRADOS UNIVERSIDAD AGRARIA (UNIAGRARIA) | Sonia Marcela Rosas Arango<br>Juan Carlos Gómez Vásquez<br>Liliana Caycedo Lozano<br>Diana Marcela Trujillo Suárez |
| CORPORACIÓN CULTURAL BARRIOS UNIDOS | Ana Cristina Suárez Castro<br>Luis Eduardo Bejarano Jiménez |
| SANTA CLARA UNIVERSITY | Liliana Caycedo Lozano<br>Diana Marcela Trujillo Suárez<br>Juan Carlos Gómez |

Fuente: Oficina de Investigaciones

**PROCESOS ACADÉMICOS.**
**NÚMERO Y PARTICIPACIÓN DE DOCENTES EN PROYECTOS DE INVESTIGACIÓN DE LA UNIVERSIDAD**
**AÑO 2016**

Cuadro No. 95

| PROGRAMA ACADÉMICO Y DEPENDENCIA | PERÍODO | NÚMERO DE DOCENTES | | No. DOCENTES QUE PERTENECEN A GRUPOS DE INVESTIGACIÓN | | No. DOCENTES A CARGO DE SEMILLEROS DE INVESTIGACIÓN | | TOTAL DEDICADOS A INVESTIGACIÓN | | % DE DEDICACIÓN | |
|---|---|---|---|---|---|---|---|---|---|---|---|
| | | TIEMPO ABSOLUTO | TCE | TIEMPO ABSOLUTO | TCE | TIEMPO ABSOLUTO | TCE | TIEMPO ABSOLUTO | TCE | TIEMPO ABSOLUTO | TCE |
| ADMINISTRACIÓN DE EMPRESAS COMERCIALES | I | 64 | 38 | 1 | 1 | 3 | 3 | 4 | 4 | 6% | 11% |
| | II | 64 | 38 | 4 | 4 | 3 | 3 | 7 | 7 | 11% | 18% |
| CONSTRUCCIÓN Y GESTIÓN EN ARQUITECTURA | I | 24 | 13 | 8 | 8 | 2 | 2 | 10 | 10 | 42% | 77% |
| | II | 24 | 13 | 9 | 9 | 2 | 2 | 11 | 11 | 46% | 85% |
| BACTERIOLOGÍA Y LABORATORIO CLÍNICO | I | 65 | 41 | 10 | 9,5 | 13 | 12,5 | 23 | 22 | 35% | 54% |
| | II | 65 | 41 | 16 | 15 | 16 | 15 | 32 | 30 | 49% | 73% |
| DERECHO | I | 63 | 32 | 1 | 1 | 6 | 6 | 7 | 7 | 11% | 22% |
| | II | 65 | 33 | 7 | 7 | 6 | 6 | 13 | 13 | 20% | 39% |
| ECONOMÍA | I | 27 | 18 | 1 | 1 | 4 | 3,5 | 5 | 4,5 | 19% | 25% |
| | II | 28 | 19 | 3 | 3 | 4 | 4 | 7 | 7 | 25% | 37% |
| TRABAJO SOCIAL | I | 77 | 44 | 5 | 5 | 14 | 12,5 | 19 | 17,5 | 25% | 40% |
| | II | 78 | 44 | 5 | 5 | 17 | 16,25 | 22 | 21,25 | 28% | 48% |
| TURISMO | I | 40 | 23 | 3 | 3 | 5 | 4,5 | 8 | 7,5 | 20% | 33% |
| | II | 40 | 23 | 3 | 2,5 | 3 | 2,5 | 6 | 5 | 15% | 22% |
| ASISTENCIA GERENCIAL PRESENCIAL | I | 23 | 16 | 2 | 2 | 5 | 4,5 | 7 | 6,5 | 30% | 41% |
| | II | 23 | 16 | 4 | 4 | 2 | 2 | 6 | 6 | 26% | 38% |
| ASISTENCIA GERENCIAL DISTANCIA | II | 29 | 12 | | | 2 | 2 | 2 | 2 | 7% | 17% |
| DELINEANTES DE ARQUITECTURA E INGENIERÍA | I | 42 | 20 | 1 | 1 | 2 | 2 | 3 | 3 | 7% | 15% |
| | II | 42 | 20 | 1 | 1 | 2 | 2 | 3 | 3 | 7% | 15% |
| DISEÑO DIGITAL Y MULTIMEDIA | I | 26 | 17 | 4 | 4 | 2 | 2 | 6 | 6 | 23% | 35% |
| | II | 27 | 16 | 6 | 6 | 2 | 2 | 8 | 8 | 30% | 50% |
| GERENCIA EN SALUD OCUPACIONAL | II | 14 | 8 | 2 | 2 | | | 2 | 2 | 14% | 25% |
| PROMOCIÓN EN SALUD Y DESARROLLO HUMANO | II | 8 | 4 | 1 | 1 | | | 1 | 1 | 13% | 25% |
| CIENCIAS BÁSICAS | I | 43 | 29 | 5 | 5 | 3 | 3 | 8 | 8 | 19% | 28% |
| | II | 47 | 29 | 5 | 5 | 2 | 2 | 7 | 7 | 15% | 24% |
| EDIFICACIÓN SOSTENIBLE | II | 8 | 5 | 6 | 6 | | | 6 | 6 | 75% | 120% |
| OFICINA DE INVESTIGACIONES | I | 3 | 3 | 2 | 2 | | | 2 | 2 | 67% | 67% |
| **TOTAL** | I | **614** | **354** | **49** | **48,5** | **59** | **55,5** | **102** | **98** | **17%** | **28%** |
| | II | **625** | **356** | **72** | **70,5** | **61** | **58,75** | **133** | **129,3** | **21%** | **36%** |

Fuente: División de Recursos Humanos y Oficina de Investigaciones

**ESTUDIANTES Y DOCENTES QUE PARTICIPAN EN PROYECCIÓN SOCIAL DE LA UNIVERSIDAD**
**I-2016**

Cuadro 96

| PROGRAMA ACADÉMICO | NOMBRE DEL PROYECTO O PROGRAMA | OBJETIVO (General del proyecto o programa) | No. DOCENTES TOTAL | No. DOCENTES PARTICIPANTES | % DE DOCENTES VINCULADOS | No. ESTUDIANTES MATRICULADOS | No. ESTUDIANTES PARTICIPANTES | % DE ESTUDIANTES |
|---|---|---|---|---|---|---|---|---|
| **EDIFICACION SOSTENIBLE** | Educación Permanente | Propiciar ambientes de actualización y formación de los estudiantes, en el marco de las temáticas del objeto de estudio de la Especialización en Edificación Sostenible. | 7 | 8 | 114% | 43 | 15 | 35% |
| **SUBTOTAL PROGRAMA** | | | | **8** | | | **15** | |
| **ASISTENCIA GERENCIAL PRESENCIAL** | Inglés | Realizar Capacitación | 27 | 1 | 4% | 123 | | 0% |
| | Inglés II | | | 1 | | | | |
| | Excel | | | 1 | | | | |
| | Word | | | 1 | | | | |
| **SUBTOTAL PROGRAMA** | | | | **4** | | | **0** | |
| **ASISTENCIA GERENCIAL FUNZA** | Curso de actualización en formación empresarial con énfasis en legislación laboral | Fomentar la cultura empresarial y el emprendimiento en el Municipio de Funza | | 3 | | 86 | 26 | 30% |
| | Curso de inglés básico | Fometar el Idioma de ingles en la region | | 1 | | | 22 | 26% |
| | Curso de inglés concejo municipal y funcionarios | Fomentar el idioma de ingles en el Concejo Municipal de Funza | | 1 | | | 25 | 29% |
| **SUBTOTAL PROGRAMA** | | | | **5** | | | **73** | |
| **BACTERIOLOGÍA Y LABORATORIO CLÍNICO** | Educación a la Comunidad - "Promoción de la salud y prevención de la enfermedad" | Fomentar los cuidados necesarios para mantener la buena salud en la comunidad | 71 | 7 | 10% | 1.022 | 130 | 13% |
| | Brigada social y de salud | | | 3 | | | 20 | 2% |
| | Jornada de vacunación y desparasitación de mascotas:gatos y perros | | | 4 | 6% | | 77 | 8% |
| | Jornada de donación de sangre | | | 1 | | | 83 | 8% |
| | Conversatorio "Jornada científica del Gimnasio campestre Marie Curie" | | | 2 | 3% | | | 0% |
| **SUBTOTAL PROGRAMA** | | | | **17** | | | **310** | |
| **ASISTENCIA GERENCIAL A DISTANCIA** | * Diplomado en Sistemas de Gestión de Calidad Bajo la Norma ISO 9001:2015 | Realizar actualización a los gradraduandos-egresados del Programa | 30 | | 0% | 234 | | 0% |
| | Curso de Excel Avanzado Nivel 1 | | | 2 | | | 4 | 2% |
| | Curso de Excel Avanzado Nivel 2 | | | 2 | | | 6 | 3% |
| | Curso de Sistema De Gestión De La Seguridad Y Salud En El Trabajo | | | 2 | | | 3 | 1% |
| | Curso de Herramientas Web 2.0 Para La Empresa | | | 2 | | | 3 | 1% |
| | Curso de Gestión Del Riesgo | | | 2 | | | 1 | 0% |
| **SUBTOTAL PROGRAMA** | | | | **10** | | | **17** | |

**ESTUDIANTES Y DOCENTES QUE PARTICIPAN EN PROYECCIÓN SOCIAL DE LA UNIVERSIDAD**
**I-2016**

Cuadro 96

| PROGRAMA ACADÉMICO | NOMBRE DEL PROYECTO O PROGRAMA | OBJETIVO (General del proyecto o programa) | No. DOCENTES TOTAL | No. DOCENTES PARTICIPANTES | % DE DOCENTES VINCULADOS | No. ESTUDIANTES MATRICULADOS | No. ESTUDIANTES PARTICIPANTES | % DE ESTUDIANTES |
|---|---|---|---|---|---|---|---|---|
| DELINEANTES DE ARQUITECTURA E INGENIERÍA GRUPO A y B | **PROYECTOS CON LA COMUNIDAD:** Levantamientos arquitectónicos de las construcciones existentes, digitalización de planos, consulta de normativa de la Casa de la Cultura La Quinta Samper, ubicada en el municipio de Sibaté (Cundinamarca). | Identificar comunidades beneficiarias para la realización de los levantamientos arquitectónicos y tramitar los permisos pertinentes para el desarrollo de la actividad. | 41 | 2 | 5% | 291 | 17 | 6% |
| | **PROYECTOS CON LA COMUNIDAD:** Levantamientos arquitectónicos de las construcciones existentes, digitalización de planos, consulta de normativa de la Institución Educactiva Departamental San Benito, ubicado en el municipio de Sibaté (Cundinamarca). | Identificar comunidades beneficiarias para la realización de los levantamientos arquitectónicos y tramitar los permisos pertinentes para el desarrollo de la actividad. | | 2 | 5% | | 14 | 5% |
| | **PRÁCTICAS ACADÉMICAS:** Se elaboraron diez (10) levantamientos arquitectónicos, para la Comunidad Bosques de San Bernardino en la Localidad de Bosa. | Realizar los levantamientos arquitetónicos proyectados a tramitar la licencia de construcción. | | 2 | 5% | | 10 | 3% |
| **SUBTOTAL PROGRAMA** | | | | **6** | | | **41** | |
| TRABAJO SOCIAL | Centro de Desarrollo y Proyección Social Sibaté | Aunar esfuerzos y recursos técnicos, administrativos y financieros para implementar y desarrollar el Centro de Proyección Social con sede en Sibaté. Apoyar a la comunidad del municipio de Sibaté en la mejora de sus condiciones de vida, ampliando las oportunidades de desarrollo integral para los habitantes. | | 3 | | 570 | 23 | 4% |
| **SUBTOTAL PROGRAMA** | | | | **3** | | | **23** | |
| ADMINISTRACION DE EMPRESAS COMERCIALES | Consultorio Empresarial | Desarrollar actividades de Consultoría Asesoría y capacitación a los microempresarios emprendedores objeto del consultorio Empresarial | 64 | 5 | 8% | 1.006 | 35 | 3% |
| **SUBTOTAL PROGRAMA** | | | | **5** | | | **35** | |

**ESTUDIANTES Y DOCENTES QUE PARTICIPAN EN PROYECCIÓN SOCIAL DE LA UNIVERSIDAD**
**I-2016**

Cuadro 96

| PROGRAMA ACADÉMICO | NOMBRE DEL PROYECTO O PROGRAMA | OBJETIVO (General del proyecto o programa) | No. DOCENTES TOTAL | No. DOCENTES PARTICIPANTES | % DE DOCENTES VINCULADOS | No. ESTUDIANTES MATRICULADOS | No. ESTUDIANTES PARTICIPANTES | % DE ESTUDIANTES |
|---|---|---|---|---|---|---|---|---|
| DISEÑO DIGITAL Y MULTIMEDIA | Consultorio Técnico de Diseño | • Asesorar a personas o comunidades en la búsqueda de soluciones a problemas re-lacionados con el diseño y la comunicación.<br>• Fomentar el uso de las nuevas tecnologías de la información y la comunicación (TIC) en la comunidad.<br>• Consolidar un centro de creación de contenidos para la Universidad y su entorno a través del trabajo de los estudiantes y docentes del Programa. | 23 | 1 | 4% | 216 | 5 | 2% |
| | | | | 1 | | | 5 | 2% |
| | Componente Electivo de Desarrollo de Productos con la Comunidad | Reconocer una problemática, analizarla y comprenderla para formular soluciones pertinentes desde el diseño multimedia. Planear , organizar y desarrollar el proceso integral de creación de un proyecto multimedia y realizar pruebas que comprueben su efectividad. | | 1 | | | 12 | 6% |
| | | | | 1 | | | 6 | 3% |
| **SUBTOTAL PROGRAMA** | | | | **4** | | | **28** | |
| CONSTRUCCION Y GESTION EN ARQUITECTURA | Consultorio Técnico | Asesorar a personas o comunidades en la búsqueda de soluciones a problemas relacionados con la edificación y el hábitat.<br>• Promover el uso de normas técnicas y legales propias del ejercicio edificador.<br>• Construir información que permita observar necesidades frecuentes de la comunidad y permita diseñar soluciones a los mismos.<br>• Proveer escenarios de práctica para los estudiantes de los Programas de la Facultad de Ingeniería y arquitectura. | 46 | 3 | 7% | 206 | 26 | 13% |
| | 15 jornada académica | Programadas desde el proyecto de Educación Permanente que busca desarrollar temas que contribuyan a complementar la formación académica y propiciar espacios para el análisis y actualización de nuestra comunidad académica. | | 19 | | | 425 | 206% |
| | Inducción a la vida laboral | | | 10 | 22% | | 24 | 12% |
| **SUBTOTAL PROGRAMA** | | | | **32** | | | 425 | |

**ESTUDIANTES Y DOCENTES QUE PARTICIPAN EN PROYECCIÓN SOCIAL DE LA UNIVERSIDAD**
**I-2016**

Cuadro 96

| PROGRAMA ACADÉMICO | NOMBRE DEL PROYECTO O PROGRAMA | OBJETIVO (General del proyecto o programa) | No. DOCENTES TOTAL | No. DOCENTES PARTICIPANTES | % DE DOCENTES VINCULADOS | No. ESTUDIANTES MATRICULADOS | No. ESTUDIANTES PARTICIPANTES | % DE ESTUDIANTES |
|---|---|---|---|---|---|---|---|---|
| DERECHO | Convenio | Asesoría jurídica a las internas del penal | 60 | 1 | 2% | 348 | 4 | 1% |
| | | Asesoría jurídica a los miembros de la policía nacional | | 1 | 2% | | 4 | 1% |
| | | Asesoría a población particular | | 1 | 2% | | 12 | 3% |
| | | Asesoría jurídica a la población del municipio | | 1 | 2% | | 3 | 1% |
| | | Desarrollo de audiencias de conciliación | | 2 | 3% | | 34 | 10% |
| | | Desarrollo de audiencias de conciliación | | 2 | 3% | | 34 | 10% |
| **SUBTOTAL PROGRAMA** | | | | **8** | | | 91 | |
| ECONOMÍA | Curso de Excel básico | Capacitacion a la comuidad en temas de informatica y finanzas | 27 | 1 | 4% | 462 | 1 | 0,2% |
| **SUBTOTAL PROGRAMA** | | | | **1** | | | 1 | |
| TURISMO | Prácticas académicas | | 44 | 4 | 9% | 335 | 47 | 14% |
| | | | | 4 | 9% | | 50 | 15% |
| | | | | 4 | 9% | | 45 | 13% |
| **SUBTOTAL PROGRAMA** | | | 44 | **12** | | | **142** | |
| **GRAN TOTAL** | | | 440 | **107** | 24% | 4.459 | **1155** | 26% |

Fuente: Programas Académicos

**ESTUDIANTES Y DOCENTES QUE PARTICIPAN EN PROYECCIÓN SOCIAL DE LA UNIVERSIDAD**
**II-2016**

Cuadro 97

| PROGRAMA ACADÉMICO | NOMBRE DEL PROYECTO O PROGRAMA | OBJETIVO (General del proyecto o programa) | No. DOCENTES TOTAL | No. DOCENTES PARTICIPANTES | % DE DOCENTES VINCULADOS | No. ESTUDIANTES MATRICULADOS | No. ESTUDIANTES PARTICIPANTES | % DE ESTUDIANTES |
|---|---|---|---|---|---|---|---|---|
| DELINEANTES DE ARQUITECTURA E INGENIERÍA GRUPO A | **PRÁCTICAS ACADÉMICAS** Levantamientos arquitectónicos de las construcciones existentes, digitalización de planos, de la Estación de la Sabana ubicada en la Calle 13 No. 18-24. | Realizar levantamientos arquitectónicos a Inmuebles ubicados en Estación de la Sabana -Bogotá D.C. | 22 | 2 | 9% | 137 | 15 | 11% |
| **SUBTOTAL PROGRAMA** | | | | **2** | | | **15** | |
| ECONOMÍA | A la fecha no se ha reportado | | | | | 470 | | |
| **SUBTOTAL PROGRAMA** | | | | **0** | | | **0** | |
| TURIMO | Prácticas académicas I,II,III,IV,V | Familiarizar a los estudiantes con los diferentes escenarios turísticos para que conozcan y vivencien la dinámica de la actividad turística. | 39 | 4 | 10% | 314 | 50 | 16% |
| | | Familiarizar a los estudiantes con los diferentes escenarios turísticos para que conozcan y vivencien la dinámica de la actividad turística. | | 4 | 10% | | 41 | 13% |
| | | Familiarizar a los estudiantes con los diferentes escenarios turísticos para que conozcan y vivencien la dinámica de la actividad turística. | | 4 | 10% | | 45 | 14% |
| **SUBTOTAL PROGRAMA** | | | | **12** | | | **136** | |
| CONSTRUCCION Y GESTION EN ARQUITECTURA | Consultorio Técnico | Asesorar a personas o comunidades en la búsqueda de soluciones a problemas relacionados con la edificación y el hábitat.<br>• Promover el uso de normas técnicas y legales propias del ejercicio edificador.<br>• Construir información que permita observar necesidades frecuentes de la comunidad y permita diseñar soluciones a los mismos. | 48 | 3 | 6% | 460 | 26 | 6% |
| | 15 Jornada Académica | programadas desde el proyecto de Educación Permanente que busca desarrollar temas que contribuyan a complementar la formación académica y propiciar espacios para el análisis y actualización de nuestra comunidad académica. | | 19 | 40% | | 425 | 92% |
| | Inducción a la vida laboral | | | 10 | 21% | | 24 | 5% |
| **SUBTOTAL PROGRAMA** | | | | **3** | | | **26** | |

**ESTUDIANTES Y DOCENTES QUE PARTICIPAN EN PROYECCIÓN SOCIAL DE LA UNIVERSIDAD**
**II-2016**

Cuadro 97

| PROGRAMA ACADÉMICO | NOMBRE DEL PROYECTO O PROGRAMA | OBJETIVO (General del proyecto o programa) | No. DOCENTES TOTAL | No. DOCENTES PARTICIPANTES | % DE DOCENTES VINCULADOS | No. ESTUDIANTES MATRICULADOS | No. ESTUDIANTES PARTICIPANTES | % DE ESTUDIANTES |
|---|---|---|---|---|---|---|---|---|
| BACTERIOLOGIA Y LABORATORIO CLÍNICO | Educación a la Comunidad - "Promoción de la salud y prevención de la enfermedad" | Fomentar los cuidados necesarios para mantener la buena salud en la comunidad | 68 | 7 | 10% | 1.036 | 83 | 8% |
| | Brigada social y de salud | | | 3 | 4% | | 12 | 1% |
| | 2 Tallleres educativos de Atención Primaria en Salud en Salud Oral y Prevención de abuso sexual | | | 2 | | | 30 | 3% |
| | Taller en Pautas de crianza y acceso a servicios de salud | | | | | | | 3% |
| | Capacitación en Primeros Auxilios, reanimación pediátrica y atención de desatres | | | | | | | 3% |
| | 2 Talleres educativos en Alzheimer y Artitis | | | | | | | 3% |
| | 1ª Feria de servicios del Centro de desarrollo de Proyección social | | | | 0% | | | 3% |
| | Jornada de donación de sangre | | | 2 | 3% | | 83 | 8% |
| | 1 Taller en Infecciones de Transmisión sexual | | | 2 | 3% | | 7 | 1% |
| **SUBTOTAL PROGRAMA** | | | | **16** | | | **215** | |
| ASISTENCIA GERENCIAL PRESENCIAL | Inglés | Realizar Capacitación | 23 | 1 | 4% | 116 | 20 | 17% |
| **SUBTOTAL PROGRAMA** | | | | **1** | | | **20** | |
| ADMINISTRACION DE EMPRESAS COMERCIALES | Consultorio empresarial | Desarrollar actividades de consultoría asesoría y capacitación a emprendedores y microempresarios objeto del consultorio empresarial | 64 | 5 | 8% | 1.031 | 36 | 3% |
| **SUBTOTAL PROGRAMA** | | | | **5** | | | **36** | |
| ASISTENCIA GERENCIAL A DISTANCIA | * Diplomado en Sistemas de Gestión de Calidad Bajo la Norma ISO 9001:2015 | Realizar actualización a los gradraduandos-egresados del Programa. | | 1 | | 219 | 15 | 7% |
| | Curso de Excel Avanzado Nivel 1 | | | 2 | | | 10 | 5% |
| | Curso de Excel Avanzado Nivel 2 | | | 2 | | | 4 | 2% |
| | Curso de Sistema De Gestión De La Seguridad Y Salud En El Trabajo | | | 2 | | | 4 | 2% |
| | Curso de Herramientas Web 2.0 Para La Empresa | | | 2 | | | 3 | 1% |
| | Indicadores de Gestion | | | 3 | | | 3 | 1% |
| | Curso de Gestión Del Riesgo | | | 2 | | | 3 | 1% |
| **SUBTOTAL PROGRAMA** | | | | **14** | | | **42** | |

**ESTUDIANTES Y DOCENTES QUE PARTICIPAN EN PROYECCIÓN SOCIAL DE LA UNIVERSIDAD**
**II-2016**

Cuadro 97

| PROGRAMA ACADÉMICO | NOMBRE DEL PROYECTO O PROGRAMA | OBJETIVO (General del proyecto o programa) | No. DOCENTES TOTAL | No. DOCENTES PARTICIPANTES | % DE DOCENTES VINCULADOS | No. ESTUDIANTES MATRICULADOS | No. ESTUDIANTES PARTICIPANTES | % DE ESTUDIANTES |
|---|---|---|---|---|---|---|---|---|
| DERECHO | Brigada socio jurídica | Brindar soluciones sociojurídicas a la comunidad | 62 | 2 | | 297 | 12 | 4% |
| | Feria internacional security | Asesoría jurídica y presentación del servicio social | | 2 | | | 5 | 2% |
| | Brigada socio jurídica | Brindar soluciones sociojurídicas a la comunidad | | 3 | | | 13 | 4% |
| | | | | 2 | | | 6 | 2% |
| | | | | 1 | | | 2 | 1% |
| | | | | 2 | | | 16 | 5% |
| | | | | 2 | | | 9 | 3% |
| | Funza Cundinamarca | | | 1 | | | 2 | 1% |
| | CASUR | Brindar soluciones sociojurídicas a los pensionados y su familia | | 1 | | | 2 | 1% |
| | Reclusión de mujeres | Brindar soluciones sociojurídicas a la comunidad reclusa | | 1 | | | 3 | 1% |
| | Consultorio empresarial | Brindar soluciones sociojuridicas a pequeños empresarios | | 1 | | | 5 | 2% |
| | Personería Soacha | Asesoría jurídica a la población Soachuna | | 1 | 2% | | 3 | 1% |
| | Sede Consultorio Jurídico | Atención interdissciplinaria a los usuarios | | 20 | 32% | | 96 | 32% |
| | Sede Centro de Conciliación | | | 5 | 8% | | 63 | 21% |
| **SUBTOTAL PROGRAMA** | | | | **44** | | | **237** | |
| DISEÑO DIGITAL Y MULTIMEDIA | El zoológico del cielo. | Audiovisual 3D con narrativa fragmentada integrando títeres para enseñar a niños de primera infancia las constelaciones. | 26 | 1 | 4% | 227 | 10 | 4% |
| | Tiempo en órbita. | Videojuego de plataforma para enseñar el clima en los planetas del Sistema Solar a niños de segunda infancia. | | 1 | 4% | | 10 | 4% |
| | Más allá de las estrellas. | Videojuego de plataforma para enseñar las constelaciones a partir de historias mitologicas de diversas partes del mundo. | | 1 | 4% | | 12 | 5% |
| | Consultorio del proyecto | Asesorar a personas o comunidades en la búsqueda de soluciones a problemas relacionados con el diseño y la comunicación. | | 1 | 4% | | 3 | 1% |
| | **Educación Permanente**: V Jornada de Diseño, Tecnología y Entretenimiento | Fortalecer la formación disciplinar de los estudiantes del Programa Diseño Digital y Multimedia a través de la realización de una Jornada Académica, en busca de la permanente actualización del conocimiento, relacionado con la temática del diseño y las tecnologías digitales | | 10 | 38% | | 195 | 86% |
| **SUBTOTAL PROGRAMA** | | | | **14** | | | **230** | |

**ESTUDIANTES Y DOCENTES QUE PARTICIPAN EN PROYECCIÓN SOCIAL DE LA UNIVERSIDAD**
**II-2016**

Cuadro 97

| PROGRAMA ACADÉMICO | NOMBRE DEL PROYECTO O PROGRAMA | OBJETIVO (General del proyecto o programa) | No. DOCENTES TOTAL | No. DOCENTES PARTICIPANTES | % DE DOCENTES VINCULADOS | No. ESTUDIANTES MATRICULADOS | No. ESTUDIANTES PARTICIPANTES | % DE ESTUDIANTES |
|---|---|---|---|---|---|---|---|---|
| SALUD OCUPACIONAL | Implementación de los sistemas de gestión en seguridad y salud en el trabajo | Fortalecer la educación permanente, mediante la realización de actividades de carácter académico como conversatorios, talleres y foros, a fin de dar respuesta a las exigencias del escenario académico. | | | | 135 | 96 | 71% |
| | Higiene industrial y actualización legal y conceptual en sst | | | | | | 102 | 76% |
| | Articulacióm del sistema de gestión de seguridad y salud en el trabajo con otros sistemas de gestión de la empresa | | | | | | 46 | 34% |
| **SUBTOTAL PROGRAMA** | | | | **0** | | | **96** | |
| TRABAJO SOCIAL | Centro de desarrollo y proyección social | Fortalecer la oferta de servicios de proyección social de la UCMC a través de la articulación de acciones entre las facultades, en el marco del Centro de Desarrollo de Proyección Social y Comunitaria ubicado en el Municipio de Sibaté – Cundinamarca. | 78 | 4 | 5% | 574 | 22 | 4% |
| **SUBTOTAL PROGRAMA** | | | | **4** | | | **22** | |
| **GRAN TOTAL** | | | **382** | **112** | 29% | **5.147** | **953** | 19% |

Fuente: Programas Academicos

**NÚMERO Y TÍTULO DE TRABAJOS ELABORADOS POR LOS ESTUDIANTES**
**AÑO 2016**

Cuadro No. 98

| PROGRAMA ACADÉMCIOS | Período | TÍTULO DEL TRABAJO | TIPO DE TRABAJAO | No. ESTUDIANTES | RECONOCIMIENTO O ESTÍMULO | | ENTIDAD O COMUNIDAD ACADÉMICA QUE LO OTORGA | TOTAL DE TÍTULOS DE TRABAJO |
|---|---|---|---|---|---|---|---|---|
| | | | | | NACIONAL | INTERNACIONAL | | |
| Turismo | I | La subcultura Otaku como propuesta de vinculación a la oferta de turismo cultural en Bogotá. | TRABAJO DE GRADO | 3 | Mención honorifica | | UNVERSIDAD COLEGIO MAYOR DE CUNDINAMARCA | 16 |
| | | La Actividad Turística y su Influencia en la Felicidad de los Anfitriones Prestadores de Servicios Turísticos. Estudio de Caso: Municipio de Güicán de la Sierra – Boyacá. | | 3 | | | | |
| | | La Experiencia Turística en Espacios Culturales: Estudio de Público Museo de Bogotá | | 2 | | | | |
| | | Primer acercamiento al impacto social del programa "Colegios Amigos del Turismo Nodo Bogotá", en los estudiantes egresados, en términos de generación de cultura turística | | 2 | | | | |
| | | Estudio Prospectivo de la Actividad Turística que Genera el Festival Iberoamericano de Teatro de Bogotá 2016, como Potencializador del Turismo Cultural en la Ciudad | | 2 | | | | |
| | | Geografía del Turismo en Colombia: Revisión Temática en la Revista Anuario Turismo y Sociedad 2006 a 2015- II | | 2 | Mención honorifica | | | |
| | | Actividad Turística con Población Local No Involucrada en San Antonio del Tequendama | | 2 | | | | |
| | | Sentido del Lugar de los Habitantes de Cartagena de Indias: Centro Histórico | | 2 | | | | |
| | | Creación de Marca Turística de la Inspección de Tobia | | 2 | | | | |
| | | Diagnóstico Turístico de San José de Pare Boyacá | | 1 | | | | |
| | | Marca Turística del Pueblito Boyacense | | 2 | | | | |
| | | Influencia del Turismo en la Gentrificación: Melgar, Tolima | | 2 | | | | |
| | | Profesionales en turismo: una discusión sobre la formación y empleabilidad | | 2 | Meritorio | | | |
| | | Estrategia de la integración para los prestadores de servicios turísticos: área rural, municipio de Gachancipa | | 2 | Mención honorifica | | | |
| | | Diseño de estrategias de fortalecimiento organizacional y comunitario para la gestión turística de la organización remanso del patriarca en la vereda el manzano la calera | | 1 | Aprobado | | | |
| | | Manual de buenas prácticas turísticas para el desarrollo de actividades de turismo de naturaleza en el parque lineal peñas blancas de Tocancipá | | 3 | Mención honorifica | | | |

**NÚMERO Y TÍTULO DE TRABAJOS ELABORADOS POR LOS ESTUDIANTES**
**AÑO 2016**

Cuadro No. 98

| PROGRAMA ACADÉMCIOS | Periodo | TÍTULO DEL TRABAJO | TIPO DE TRABAJAO | No. ESTUDIANTES | RECONOCIMIENTO O ESTÍMULO | | ENTIDAD O COMUNIDAD ACADÉMICA QUE LO OTORGA | TOTAL DE TÍTULOS DE TRABAJO |
|---|---|---|---|---|---|---|---|---|
| | | | | | NACIONAL | INTERNACIONAL | | |
| Asistencia Gerencial Presencial | I | Teletrabajo en la Investigación. | Semillero de Investigación | 1 | | X | Milset. Brasil 2016 | 1 |
| Bacteriología y Laboratorio Clínico | I | Evaluacion De La Posible Acción De Algunos Productos Biológicos Producidos Por Bacillus Spp Sobre Nemátodos En Ovinos | Ponencia | 2 | X | | Red Colombiana de semilleros de investigación | 6 |
| | | Aislamiento e identificación de microorganismos promotores de crecimiento vegetal en suelos de Girardot. Cundinamarca y evaluación de su eficiencia en la recuperación de suelos para uso forestal | Ponencia | 3 | | | | |
| | | Efectos En El Crecimiento, Reproducción, Movilidad, Longevidad Y Medición De Especies Reactivas De Oxigeno (ERO) Tras La Administración De Glucosa E Inulina En Cultivos De *Caenorhabditis Elegans* N2 (Cepa Silvestre) Y TK22 (Cepa Mutada) | Ponencia | 2 | | | | |
| | | Incidencia De Chlamydia Trachomatis En Mujeres Embarazadas Con Presión Arterial Alta Asociada A Preeclampsia En El Hospital Materno Infantil-Victoria. Bogotá, Colombia. | Ponencia | 1 | | | | |
| | | Relación de la homocisteina y enzimas involucradas en su metabolismo con enfermedad cardiovascular y otras patologías | Ponencia | 2 | | | | |
| | | Infección Con Chlamydia Trachomatis Y La Presentación De Tumor De Ovario En Mujeres: Impacto De Hsp 60 | Ponencia | 1 | | | | |
| | II | Evaluation of anti-biofilm activity of synthetic peptides analogous to human cathelicidin LL-37 in clinical isolates of Staphylococcus spp | Se gano una beca pasantia para realizar el curso Advanced Course on Antibiotics (AdCAb) Les Pensières, Annecy (France) y presentar el proyecto cofinanciado por Colciencias del grupo REMA | 1 | | X | Foundation Mérieux and Institut Pasteur | 2 |
| | | Evaluate the neuroprotective effect of secondary metabolites and/or enriched fractions from Plants such as Petiveria alliacea. Phyla dulcis, Lantana camara. Berberis rigidifolia. in mutants strains C. elegans (HA759 for Hungtinton and CL2006 for Alzheimer | Small Brains, Big Ideas: Biomedical Insights from Invertebrates November 10-19 2016 Santiago, Las Cruces & Valparaíso (Chile) | 1 | | X | Universidad Santiago de Chile | |

Fuente: Programas Académicos

## CONSOLIDADO NÚMERO Y TÍTULO DE TRABAJOS ELABORADOS POR LOS ESTUDIANTES

Cuadro No. 99

| PROGRAMA ACADÉMCIOS | Año | Periodo | TIPO DE TRABAJAO | No. ESTUDIANTES | RECONOCIMIENTO O ESTÍMULO | | ENTIDAD O COMUNIDAD ACADÉMICA QUE LO OTORGA | TOTAL DE TÍTULOS DE TRABAJO |
|---|---|---|---|---|---|---|---|---|
| | | | | | NACIONAL | INTERNACIONAL | | |
| BACTERIOLOGIA Y LABORATORIO CLÍNICO | 2012 | I | Investigación Formativa | 6 | | 4 | * REDCOLSI<br>* ASCILA | 4 |
| | | II | Investigación Formativa | 2 | | 1 | * REDCOLSI | 1 |
| | 2013 | I | Investigación Formativa | 15 | 3 | 4 | * REDCOLSI<br>* ASCILA | 7 |
| | | II | Póste<br>Ponencia Oral | 7 | 4 | 1 | * REDCOLSI<br>* Universidad Provada de Huancayo Franklin Rooselvet | |
| | 2014 | I | Trabajo de grado | 3 | 3 | | Red de Semilleros | 1 |
| | | II | Pasantía de investigación | 1 | 1 | | Colciencias | 1 |
| | | | Pasantía de investigación | 4 | | 4 | Asociación Científica Latina (ASCILA) | 1 |
| | 2015 | I | Semillero de investigación | 3 | 1 | | Encuentro Regional de Semilleros Nodo Bogotá | 1 |
| | | II | Semillero de investigación | 2 | | 1 | REDCOLSI | 1 |
| | 2016 | I | Ponencia | 2 | X | | Red Colombiana de semilleros de investigación | 6 |
| | | | | 3 | | | | |
| | | | | 2 | | | | |
| | | | | 1 | | | | |
| | | | | 2 | | | | |
| | | | | 1 | | | | |
| | | II | Se gano una beca pasantia para realizar el curso Advanced Course on Antibiotics (AdCAb) Les Pensières, Annecy (France) y presentar el proyecto cofinanciado por Colciencias del grupo REMA | 1 | | X | Foundation Mérieux and Institut Pasteur | 2 |
| | | | Small Brains, Big Ideas: Biomedical Insights from Invertebrates November 10-19 2016 Santiago, Las Cruces & Valparaíso (Chile) | 1 | | X | Universidad Santiago de Chile | |

Área Académica

## CONSOLIDADO NÚMERO Y TÍTULO DE TRABAJOS ELABORADOS POR LOS ESTUDIANTES

Cuadro No. 99

| PROGRAMA ACADÉMCIOS | Año | Periodo | TIPO DE TRABAJAO | No. ESTUDIANTES | RECONOCIMIENTO O ESTÍMULO | | ENTIDAD O COMUNIDAD ACADÉMICA QUE LO OTORGA | TOTAL DE TÍTULOS DE TRABAJO |
|---|---|---|---|---|---|---|---|---|
| | | | | | NACIONAL | INTERNACIONAL | | |
| TRABAJO SOCIAL | 2012 | I | Ponencia | 2 | | 2 | * Universidad Centro de Estudios Cortazar- Guanajuato- México | 2 |
| | | II | Ponencia<br>XV encuentro Nacional<br>IX Internacional de Semilleros de investigación | 1 | 1 | 1 | * Universidad Cooperativa de Colombia y Red Colombiana de Semilleros de Investigación | 1 |
| ASISTENCIA GERENCIAL PRESENCIAL | 2013 | II | Ponencia Regional RedColsi nood Bogotá Cundinamarca | 2 | 1 | | RedColsi | 1 |
| | 2014 | II | Ponencia Semillero | 3 | 1 | | Red de Semilleros | 3 |
| | 2015 | I-II | Semilleros de Investigación SEFIROT | 4 | 4 | | RedColsi | 4 |
| | 2016 | I | Semillero de Investigación | 1 | | X | Mílset, Brasil 2016 | 1 |
| TURISMO | 2013 | II | Trabajo de Grado | 2 | 1 | | Alcaldía Municipal de Tocancipá | 1 |
| | 2015 | I | Pasantía | 1 | 1 | | Universidad Colegio Mayor de Cundinamarca | 4 |
| | | | Trabajos de Grado | 6 | 6 | | | |
| | | II | Trabajos de Grado | 6 | 6 | | | 7 |
| | 2016 | I | TRABAJO DE GRADO | 3 | Mención honorifica | | UNVERSIDAD COLEGIO MAYOR DE CUNDINAMARCA | 16 |
| | | | | 3 | | | | |
| | | | | 2 | | | | |
| | | | | 2 | | | | |
| | | | | 2 | | | | |
| | | | | 2 | | | | |
| | | | | 2 | | | | |
| | | | | 2 | | | | |
| | | | | 2 | | | | |
| | | | | 1 | | | | |
| | | | | 2 | | | | |
| | | | | 2 | | | | |
| | | | | 2 | Meritorio | | | |
| | | | | 2 | Mención honorifica | | | |
| | | | | 1 | Aprobado | | | |
| | | | | 3 | Mencion honorifica | | | |
| DISEÑO DIGITAL Y MULTIMEDIA | 2015 | II | Trabajo de Investigación | 7 | - 1 | 2 | -RedColsi | 4 |

Fuente: Programas Académicos

## CONSOLIDADO DE TRABAJOS ELABORADOS POR LOS DOCENTES

Cuadro No. 100

| PROGRAMA ACADÉMCIOS | Año | Período | TIPO DE TRABAJAO | No. DOCENTES | RECONOCIMIENTO O ESTÍMULO | | ENTIDAD O COMUNIDAD ACADÉMICA QUE LO OTORGA | TOTAL DE TÍTULOS DE TRABAJO |
|---|---|---|---|---|---|---|---|---|
| | | | | | NACIONAL | INTERNACIONAL | | |
| BACTERIOLOGIA Y LABORATORIO CLÍNICO | 2012 | I | * Publicación<br>* Evento Virtual | 4 | 2 | | * Diario el Tiempo<br>* Universidad UDES Sede Cucuta | 2 |
| | | II | * Poster | 2 | | 1 | * Universidad Cooperativa de Colombia, Sede Villavicencio | 1 |
| | 2013 | I | * Ponencia * Poster | 6 | | 2 | * ASCILA | 2 |
| | 2014 | II | Capacidad antimicrobiana de metabolitos producidos por mucor circinelloides | 2 | 2 | | Fundación universtiaria del área Andina | 1 |
| | 2015 | II | Ponencia modalidad de poster | 1 | 1 | | Universidad Juan N Corpas | 4 |
| | | | Ponencia oral por teleconferencia | 1 | | 1 | Universidad Politécnica de Puebla, MX | |
| | | | Ponencia oral | 1 | | 1 | | |
| | | | Ponencia oral | 1 | | 1 | | |
| TRABAJO SOCIAL | 2012 | I | * Conferencia | 1 | | 1 | * Centro de Investigación y Estudios Gerenciales | 1 |
| | | II | * Ponencia | 4 | | 1 | * Universidad de Cordoba- Argentina | 4 |
| | 2013 | I | * Artículo | 3 | 2 | 1 | * Revista de Políticas Públicas. Estado, desenvolvimiento y crisis de capital. Universidad Federal de Maranhao<br>* Espacio Regional. Volumen 1 No 9 Osorno, Enero - Junio. Pág. 13 - 27<br>* Alcaldía Localidad Santa Fé | 5 |
| TURISMO | 2013 | I | * Proyecto para concurso Rutas turisticas localidad de Santa fé | 1 | 1 | | Alcaldía Localidad Santa Fé | 1 |

## CONSOLIDADO DE TRABAJOS ELABORADOS POR LOS DOCENTES

Cuadro No. 100

| PROGRAMA ACADÉMCIOS | Año | Período | TIPO DE TRABAJAO | No. DOCENTES | RECONOCIMIENTO O ESTÍMULO | | ENTIDAD O COMUNIDAD ACADÉMICA QUE LO OTORGA | TOTAL DE TÍTULOS DE TRABAJO |
|---|---|---|---|---|---|---|---|---|
| | | | | | NACIONAL | INTERNACIONAL | | |
| ADMINISTRACIÓN Y EJECUCIÓN DE CONSTRUCCIONES CONSTRUCCIÓN Y GESTIÓN EN ARQUITECTURA | 2014 | I | Carrera 7 Caleidoscopio y retarato de ciudad | 2 | 1 | | Instituto Distritarl de Patrimonio Cultural -IDPC- | 1 |
| ASISTENCIA GERENCIAL PRESENCIAL | 2015 | II | Ponencia | 1 | 1 | | Universodad ORT-Uruguay | 1 |
| DISEÑO DIGITAL Y MULTIMEDIA | 2015 | II | Ponencia - Publicación | 1 | 1 | | Universidad Colegio Mayor de Cundinamarca | 2 |

Fuente: Programas Académicos

Nota: Para el año 2016 no los trabajos reportados por programas académicos no fueron objeto de reconocimientos o estímulos nacionales e internacionales

# 4. ÁREA DE INTERNACIONALIZACIÓN

## 4.1 ESTUDIANTES SALIENTES Y ENTRANTES
## 4.2 DOCENTES ENTRANTES Y SALIENTES

**ESTUDIANTES SALIENTES 2016**

Cuadro No. 101

| FACULTAD | PROGRAMA | No. EST. | PAIS DESTINO | MODALIDAD | SEMESTRE |
|---|---|---|---|---|---|
| CIENCIAS SOCIALES | TRABAJO SOCIAL | 2 | MÉXICO | SEMESTRE ACADÉMICO DE INTERCAMBIO | II |
| | TURISMO | 2 | ESPAÑA | SEMESTRE ACADÉMICO DE INTERCAMBIO | II |
| INGENIERÍA Y ARQUITECTURA | DISEÑO DIGITAL Y MULTIMEDIA | 3 | MÉXICO | SEMESTRE ACADÉMICO DE INTERCAMBIO | II |
| | | 2 | MÉXICO | PARTICIPACIÓN EN EVENTO | II |
| | | 1 | CHILE | SEMESTRE ACADÉMICO DE INTERCAMBIO | II |
| | | 3 | ECUADOR | PARTICIPACIÓN EN EVENTO | II |
| | | 1 | ESPAÑA | SEMESTRE ACADÉMICO DE INTERCAMBIO | II |
| ADMINISTRACIÓN Y ECONOMÍA | ASISTENCIA GERENCIAL PRESENCIAL | 1 | BRASIL | CURSO CORTO | I |
| CIENCIAS DE LA SALUD | BACTERIOLOGÍA Y LABORATORIO CLÍICO | 5 | MÉXICO | CURSO CORTO | I |
| | | 1 | BRASIL | SEMESTRE ACADÉMICO DE INTERCAMBIO | I |
| | | 1 | PORTUGAL | PASANTÍA - PRÁCTICA | II |
| | | 1 | CHILE | SEMESTRE ACADÉMICO DE INTERCAMBIO | II |
| | | 1 | ESPAÑA | PASANTÍA - PRÁCTICA | II |
| DERECHO | DERECHO | 4 | MÉXICO | SEMESTRE ACADÉMICO DE INTERCAMBIO | II |
| | | 1 | MÉXICO | PARTICIPACIÓN EN EVENTO | II |
| | | 1 | ECUADOR | PARTICIPACIÓN EN EVENTO | II |

Fuente: División de Promoción y Relaciones Interinstitucionales, BD SNIES 2016 1y2

Cuadro No. 20

Cuadro No. 21

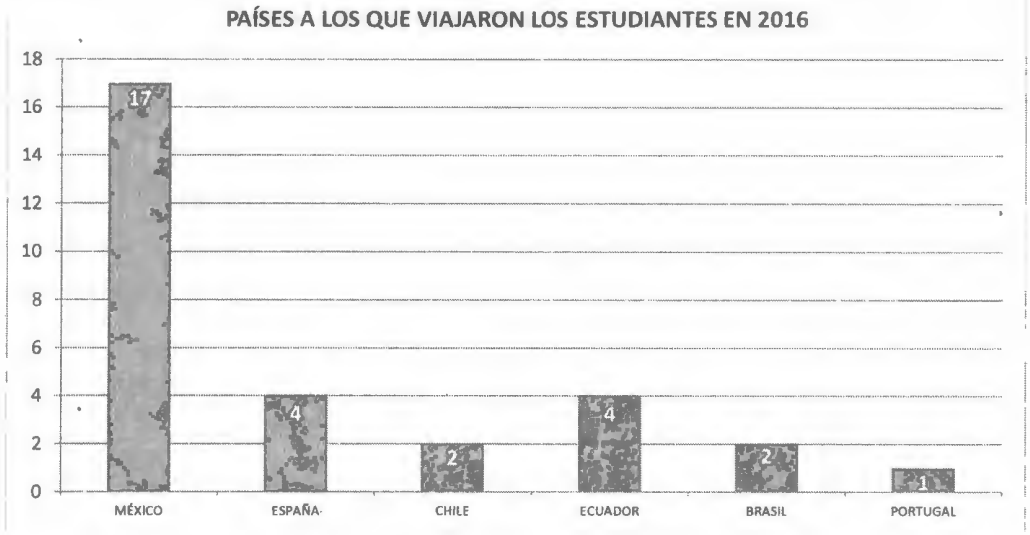


Cuadro No. 22

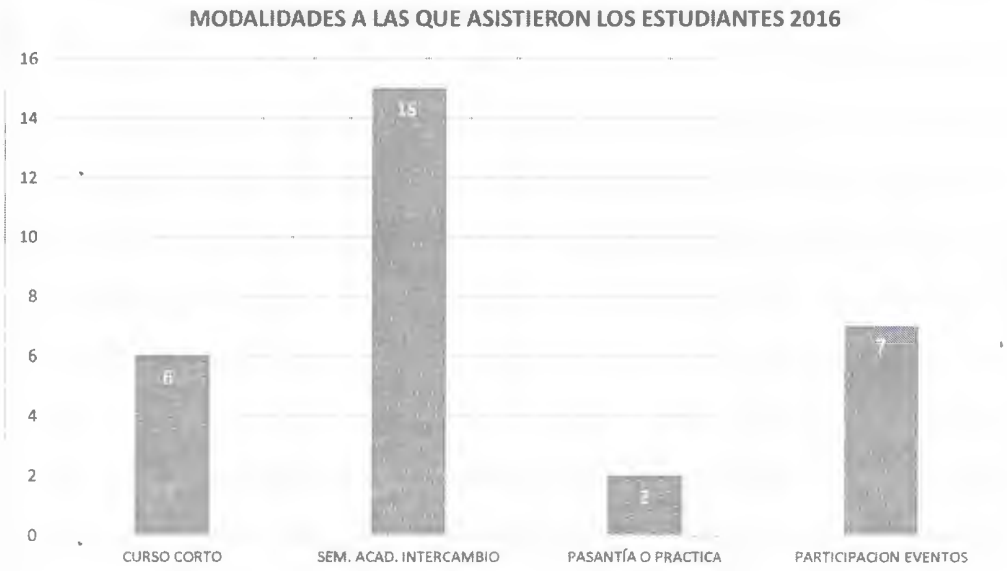


## ESTUDIANTES ENTRANTES 2016

Cuadro No. 102

| PROGRAMA | CANTIDAD | PAÍS DE ORIGEN | MODALIDAD | PERIODO |
|---|---|---|---|---|
| BACTERIOLOGIA Y LABORATORIO CLÍNICO | 1 | MEXICO | PASANTÍA O PRÁCTICA ACADÉMICA | I |

Fuente: División de Promoción y Relaciones Interinstitucionales, BD SNIES 2016 1y2

**DOCENTES ENTRANTES 2016**

Cuadro No.103

| FACULTAD | PROGRAMA | CANTIDAD | PAIS DEL QUE PROVIENE | MODALIDAD | PERIODO |
|---|---|---|---|---|---|
| CIENCIAS DE LA SALUD | BACTERIOLOGIA Y LABORATORIO CLÍNICO | 3 | MEXICO | PROFESOR VISITANTE | I |
| | | 2 | BRASIL | | |
| | | 2 | ESPAÑA | | |
| DERECHO | DERECHO | 1 | BRASIL | PROFESOR VISITANTE | II |
| CIENCIAS SOCIALES | TURISMO | 1 | MEXICO | PROFESOR VISITANTE | II |
| | | 1 | CHILE | | II |
| INGENIERÍA Y ARQUITECTURA | DISEÑO DIGITAL Y MULTIMEDIA | 2 | URUGUAY | PROFESOR VISITANTE | II |
| | | 1 | ESPAÑA | | II |
| | CONSTRUCCION Y GESTION EN ARQUITECTURA | 2 | ESPAÑA | | II |
| | EDIFICACION SOSTENIBLE | 1 | MEXICO | | II |

Fuente: División de Promoción y Relaciones Interinstitucionales, BD SNIES 2016 1y2

Gráfica 23

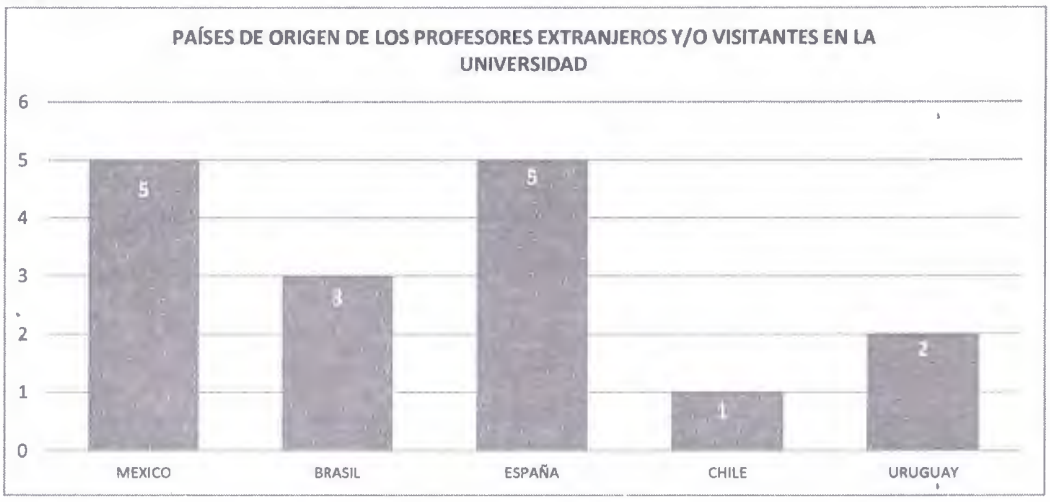


Gráfica 24

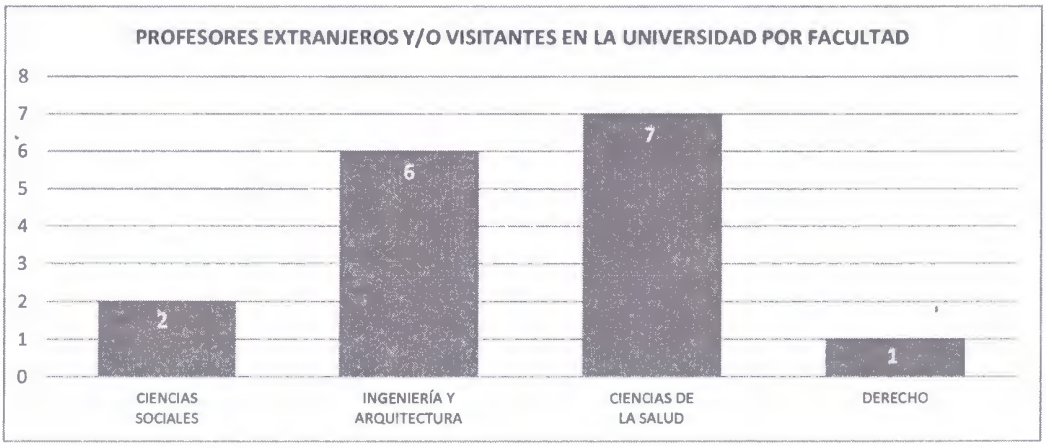

## DOCENTES SALIENTES 2016

Cuadro No.104

| FACULTAD | ASISTENCIA A EVENTOS | ESTANCIA DE INVESTIGACION | COMISIÓN ESTUDIOS DE DOCTORADO |
|---|---|---|---|
| CIENCIAS DE LA SALUD | 6 | 1 | |
| CIENCIAS SOCIALES | 1 | | 2 |
| ADMINISTRACION Y ECONOMIA | 3 | | |
| DERECHO | 2 | | |
| INGENIERÍA Y ARQUITECTURA | 1 | | |
| INVESTIGACIONES | 1 | | |
| PROGRAMA CIENCIAS BÁSICAS | 3 | | |
| TOTAL | 17 | 1 | 2 |
| | 20 | | |

Fuente: División Recursos Humanos

Gráfica 25

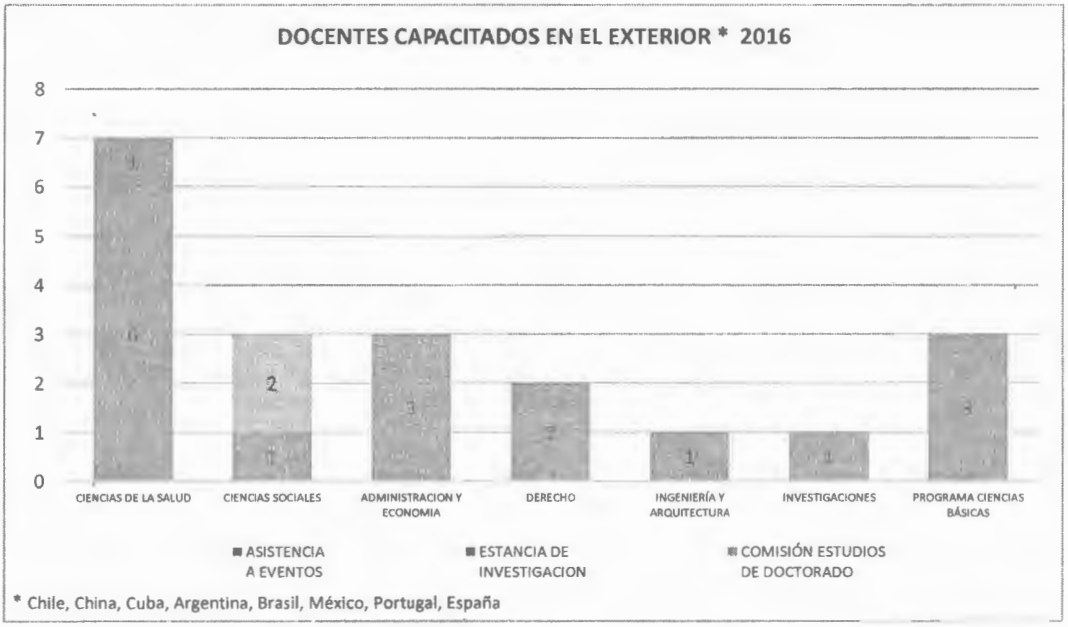

# 5. ÁREA DE APOYO ACADÉMICO

## 5.1. BIBLIOTECA

## 5.2. RECURSOS EDUCATIVOS Y PUBLICACIONES

## 5.3. ANÁLISIS APOYO ACADÉMICO

## 5.1 BIBLIOTECA

## CONSULTA EN BIBLIOTECA POR ÁREA DE CONOCIMIENTO
## 2016

Cuadro 105

| ÁREA | IP | % | IIP | % | TOTAL | % |
|---|---|---|---|---|---|---|
| GENERALIDADES | 174 | 3,72% | 651 | 8% | **825** | **6%** |
| FILOSOFÍA | 89 | 1,90% | 761 | 9% | **850** | **6%** |
| CIENCIAS RELIGIOSAS | 15 | 0,32% | 58 | 1% | **73** | **1%** |
| CIENCIAS SOCIALES | 1193 | 25,48% | 1661 | 20% | **2854** | **22%** |
| LENGUAS | 50 | 1,07% | 66 | 1% | **116** | **1%** |
| CIENCIAS PURAS | 1030 | 22,00% | 1891 | 22% | **2921** | **22%** |
| CIENCIAS APLICADAS | 1529 | 32,66% | 2339 | 28% | **3868** | **29%** |
| BELLAS ARTES | 178 | 3,80% | 313 | 4% | **491** | **4%** |
| LITERATURA | 52 | 1,11% | 82 | 1% | **134** | **1%** |
| HISTORIA Y GEOGRAFÍA | 49 | 1,05% | 269 | 3% | **318** | **2%** |
| REFERENCIA | 280 | 5,98% | 311 | 4% | **591** | **5%** |
| TESIS EMPASTADAS | 31 | 0,66% | 22 | 0% | **53** | **0%** |
| DOCUMENTOS | 12 | 0,26% | 9 | 0% | **21** | **0%** |
| **TOTAL** | **4.682** | **100%** | **8.433** | **100%** | **13.115** | **100%** |

Fuente: Biblioteca Central - Biblioteca Jurídica Ricardo Medina Moyano

## NÚMERO DE CONSULTAS A INTERNET POR PROGRAMA
## 2016

Cuadro 106

| PROGRAMAS | IP | % | IIP | % | TOTAL | % |
|---|---|---|---|---|---|---|
| ADMINISTRACIÓN DE EMPRESAS CÒMERCIALES | 1874 | 8% | 2031 | 12% | **3905** | **10%** |
| CONSTRUCCIÓN Y GESTIÓN EN ARQUITECTURA | 91 | 0,4% | 123 | 0,7% | **214** | **0,5%** |
| BACTERIOLOGÍA Y LABORATORIO CLÍNICO | 10521 | 45% | 8716 | 49% | **19237** | **47,0%** |
| DERECHO | 233 | 1% | 114 | 1% | **347** | **0,8%** |
| ECONOMÍA | 1914 | 8% | 1638 | 9% | **3552** | **8,7%** |
| TRABAJO SOCIAL | 3993 | 17% | 2513 | 14% | **6506** | **15,9%** |
| TURISMO | 3001 | 13% | 1253 | 7% | **4254** | **10,4%** |
| ASISTENCIA GERENCIAL PRESENCIAL | 379 | 2% | 302 | 2% | **681** | **1,7%** |
| ASISTENCIA GERENCIAL DISTANCIA | 51 | 0% | 99 | 1% | **150** | **0,4%** |
| DELINEANTES DE ARQUITECTURA E INGENIERÍA Grupo A y B | 480 | 2% | 119 | 1% | **599** | **1,5%** |
| DISEÑO DIGITAL Y MULTIMEDIA | 0 | 0,0% | | 0% | **0** | **0,0%** |
| ADMINISTRACIÓN Y EJECUCIÓN DE CONSTRUCCIONES | 194 | 1% | 318 | 2% | **512** | **1,3%** |
| POSGRADOS | 450 | 1,9% | 360 | 2,0% | **810** | **2,0%** |
| DOCENTES | 92 | 0,4% | 54 | 0,3% | **146** | **0,4%** |
| ADMINISTRATIVOS | 0 | 0,0% | 0 | 0,0% | **0** | **0,0%** |
| EGRESADOS | 0 | 0,0% | 0 | 0% | **0** | **0,0%** |
| **TOTAL** | **23.273** | **100%** | **17.640** | **100%** | **40.913** | **100%** |

Fuente: Biblioteca Central - Biblioteca Jurídica Ricardo Medina Moyano

**ADQUISICIONES BIBLIOGRÁFICAS IP - 2016**

Cuadro 107

| ÁREAS | COMPRA | | DONACIÓN | | TOTAL | |
|---|---|---|---|---|---|---|
| | TÍTULO | No. Ejemplares | TÍTULO | No. Ejemplares | TÍTULO | No. Ejemplares |
| GENERALIDADES | 88 | 176 | 1 | 1 | **89** | **177** |
| FILOSOFIA | 0 | 0 | 4 | 4 | **4** | **4** |
| RELIGION | 2 | 4 | 0 | 0 | **2** | **4** |
| CIENCIAS SOCIALES | 289 | 578 | 10 | 10 | **299** | **588** |
| LENGUAS | 22 | 44 | 4 | 4 | **26** | **48** |
| CIENCIAS PURAS | 230 | 460 | 5 | 5 | **235** | **465** |
| CIENCIAS APLICADAS | 210 | 219 | 6 | 6 | **216** | **225** |
| BELLAS ARTES | 99 | 198 | 6 | 6 | **105** | **204** |
| LITERATURA | 2 | 2 | 11 | 11 | **13** | **13** |
| HISTORIA Y GEOGRAFIA | 29 | 58 | 3 | 3 | **32** | **61** |
| **TOTAL** | **971** | **1739** | **50** | **50** | **1021** | **1789** |

Fuente: Biblioteca Central - Biblioteca Jurídica Ricardo Medina Moyano

**ADQUISICIONES BIBLIOGRÁFICAS IIP - 2016**

Cuadro 108

| ÁREAS | COMPRA | | DONACIÓN | | TOTAL | |
|---|---|---|---|---|---|---|
| | TÍTULO | No. Ejemplares | TÍTULO | No. Ejemplares | TÍTULO | No. Ejemplares |
| GENERALIDADES | 88 | 176 | 2 | 2 | **90** | **178** |
| FILOSOFIA | 0 | 0 | 5 | 5 | **5** | **5** |
| RELIGION | 2 | 4 | 1 | 1 | **3** | **5** |
| CIENCIAS SOCIALES | 289 | 578 | 139 | 139 | **428** | **717** |
| LENGUAS | 22 | 44 | 1 | 1 | **23** | **45** |
| CIENCIAS PURAS | 230 | 460 | 3 | 3 | **233** | **463** |
| CIENCIAS APLICADAS | 210 | 219 | 21 | 21 | **231** | **240** |
| BELLAS ARTES | 99 | 198 | 10 | 10 | **109** | **208** |
| LITERATURA | 2 | 2 | 2 | 2 | **4** | **4** |
| HISTORIA Y GEOGRAFIA | 29 | 58 | 2 | 2 | **31** | **60** |
| **TOTAL** | **971** | **1739** | **186** | **186** | **1157** | **1925** |

Fuente: Biblioteca Central - Biblioteca Jurídica Ricardo Medina Moyano

**SERVICIO DE CARTAS DE PRESENTACIÓN**
**2016**

Cuadro 109

| PROGRAMAS | IP | % | IIP | % | TOTAL | % |
|---|---|---|---|---|---|---|
| ADMINISTRACIÓN DE EMPRESAS COMERCIALES | 5 | 15% | 1 | 4% | 6 | 10% |
| CONSTRUCCIÓN Y GESTIÓN EN ARQUITECTURA | 0 | 0% | 0 | 0% | 0 | 0% |
| BACTERIOLOGÍA Y LABORATORIO CLÍNICO | 4 | 12% | 4 | 14% | 8 | 13% |
| DERECHO | 6 | 18% | 0 | 0% | 6 | 10% |
| ECONOMÍA | 2 | 6% | 7 | 25% | 9 | 15% |
| TRABAJO SOCIAL | 10 | 30% | 11 | 39% | 21 | 34% |
| TURISMO | 6 | 18% | 3 | 11% | 9 | 15% |
| ASISTENCIA GERENCIAL PRESENCIAL | 0 | 0% | 0 | 0% | 0 | 0% |
| ASISTENCIA GERENCIAL DISTANCIA | 0 | 0% | 1 | 4% | 1 | 2% |
| DELINEANTES DE ARQUITECTURA E INGENIERÍA Grupo A | 0 | 0% | 0 | 0% | 0 | 0% |
| DELINEANTES DE ARQUITECTURA E INGENIERÍA Grupo B | 0 | 0% | 0 | 0% | 0 | 0% |
| DISEÑO DIGITAL Y MULTIMEDIA | 0 | 0% | 0 | 0% | 0 | 0% |
| ADMINISTRACIÓN Y EJECUCIÓN DE CONSTRUCCIONES | 0 | 0% | 1 | 4% | 1 | 2% |
| POSGRADOS | 0 | 0% | 0 | 0% | 0 | 0% |
| DOCENTES | 0 | 0% | 0 | 0% | 0 | 0% |
| USUARIO EXTERNO | 0 | 0% | 0 | 0% | 0 | 0% |
| **TOTAL** | **33** | **100%** | **28** | **100%** | **61** | **100%** |

Fuente: Biblioteca Central - Biblioteca Jurídica Ricardo Medina Moyano

**SERVICIO DE PRÉSTAMO INTERBIBLIOTECARIO**
**2016**

Cuadro 110

| PROGRAMAS | IP | % | IIP | % | TOTAL | % |
|---|---|---|---|---|---|---|
| ADMINISTRACIÓN DE EMPRESAS COMERCIALES | 0 | 0% | 2 | 15% | 2 | 13% |
| CONSTRUCCIÓN Y GESTIÓN EN ARQUITECTURA | 0 | 0% | 0 | 0% | 0 | 0% |
| BACTERIOLOGÍA Y LABORATORIO CLÍNICO | 0 | 0% | 1 | 8% | 1 | 6% |
| DERECHO | 0 | 0% | 2 | 15% | 2 | 13% |
| ECONOMÍA | 0 | 0% | 0 | 0% | 0 | 0% |
| TRABAJO SOCIAL | 0 | 0% | 0 | 0% | 0 | 0% |
| TURISMO | 3 | 100% | 5 | 38% | 8 | 50% |
| ASISTENCIA GERENCIAL PRESENCIAL | 0 | 0% | 0 | 0% | 0 | 0% |
| ASISTENCIA GERENCIAL DISTANCIA | 0 | 0% | 0 | 0% | 0 | 0% |
| DELINEANTES DE ARQUITECTURA E INGENIERÍA Grupo A | 0 | 0% | 0 | 0% | 0 | 0% |
| DELINEANTES DE ARQUITECTURA E INGENIERÍA Grupo B | 0 | 0% | 0 | 0% | 0 | 0% |
| DISEÑO DIGITAL Y MULTIMEDIA | 0 | 0% | 0 | 0% | 0 | 0% |
| ADMINISTRACIÓN Y EJECUCIÓN DE CONSTRUCCIONES | 0 | 0% | 2 | 15% | 2 | 13% |
| POSGRADOS | 0 | 0% | 1 | 8% | 1 | 6% |
| DOCENTES | 0 | 0% | 0 | 0% | 0 | 0% |
| ADMINISTRATIVOS | 0 | 0% | 0 | 0% | 0 | 0% |
| EXTERNOS | 0 | 0% | 0 | 0% | 0 | 0% |
| **TOTAL** | **3** | **100%** | **13** | **100%** | **16** | **100%** |

Fuente: Biblioteca Central - Biblioteca Jurídica Ricardo Medina Moyano

**NÚMERO DE CONSULTA EN SALA POR ÁREA DE CONOCIMIENTO**
**2016**

Cuadro 111

| ÁREA | IP | % | IIP | % | TOTAL | % |
|---|---|---|---|---|---|---|
| GENERALIDADES | 225 | 3% | 310 | 2% | **535** | **3%** |
| FILOSOFIA | 120 | 2% | 210 | 2% | **330** | **2%** |
| CIENCIAS RELIGIOSAS | 11 | 0% | 11 | 0% | **22** | **0%** |
| CIENCIAS SOCIALES | 1965 | 25% | 3175 | 25% | **5140** | **25%** |
| LENGUAS | 15 | 0% | 19 | 0% | **34** | **0%** |
| CIENCIAS PURAS | 1300 | 17% | 1915 | 15% | **3215** | **16%** |
| CIENCIAS APLICADAS | 3870 | 50% | 6271 | 50% | **10141** | **50%** |
| BELLAS ARTES | 213 | 3% | 365 | 3% | **578** | **3%** |
| LITERATURA | 70 | 1% | 117 | 1% | **187** | **1%** |
| HISTORIA Y GEOGRAFIA | 15 | 0% | 29 | 0% | **44** | **0%** |
| REFERENCIA | 0 | 0% | 202 | 2% | **202** | **1%** |
| TESIS EMPASTADAS | 0 | 0% | 21 | 0% | **21** | **0%** |
| DOCUMENTOS | 0 | 0% | 9 | 0% | **9** | **0%** |
| RESERVA | 0 | 0% | 0 | 0% | **0** | **0%** |
| **TOTAL** | **7804** | **100%** | **12654** | **100%** | **20458** | **100%** |

Fuente: Biblioteca Central - Biblioteca Jurídica Ricardo Medina Moyano

**NÚMERO DE CONSULTAS A DOMICILIO SEGÚN PROGRAMA ACADÉMICO**
**2016**

Cuadro 112

| PROGRAMAS | IP | % | IIP | % | TOTAL | % |
|---|---|---|---|---|---|---|
| ADMINISTRACIÓN DE EMPRESAS COMERCIALES | 247 | 6% | 172 | 4% | 419 | 5% |
| CONSTRUCCIÓN Y GESTIÓN EN ARQUITECTURA | 85 | 2% | 29 | 1% | 114 | 1% |
| BACTERIOLOGÍA Y LABORATORIO CLÍNICO | 2025 | 48% | 1985 | 43% | 4010 | 46% |
| DERECHO | 286 | 7% | 704 | 15% | 990 | 11% |
| ECONOMÍA | 359 | 9% | 374 | 8% | 733 | 8% |
| TRABAJO SOCIAL | 827 | 20% | 808 | 17% | 1635 | 19% |
| TURISMO | 163 | 4% | 248 | 5% | 411 | 5% |
| ASISTENCIA GERENCIAL PRESENCIAL | 41 | 1% | 29 | 1% | 70 | 1% |
| ASISTENCIA GERENCIAL DISTANCIA | 4 | 0% | 13 | 0% | 17 | 0% |
| DELINEANTES DE ARQUITECTURA E INGENIERÍA | 30<br>31 | 1% | 40<br>35 | 1% | 70 | 1% |
| ADMINISTRACIÓN Y EJECUCIÓN DE CONSTRUCCIONES | 50 | 1% | 134 | 3% | 184 | 2% |
| POSGRADOS | 19 | 0% | 21 | 0% | 40 | 0% |
| DOCENTES | 43 | 1% | 50 | 1,1% | 93 | 1% |
| ADMINISTRATIVOS | 0 | 0% | 0 | 0,0% | 0 | 0,0% |
| **TOTAL** | **4210** | **99%** | **4642** | **99%** | **8786** | **100%** |

Fuente: Biblioteca Central - Biblioteca Jurídica Ricardo Medina Moyano

**ESTADÍSTICA SEMESTRAL EN HEMEROTECA POR COLECCIONES**
**2016**

Cuadro 113

| SERVICIO | IP | % | IIP | % | TOTAL | % |
|---|---|---|---|---|---|---|
| REVISTAS | 373 | 32% | 394 | 10% | 767 | 15% |
| PERIODICOS | 214 | 18% | 523 | 13% | 737 | 14% |
| ARCHIVO VERTICAL | 25 | 2% | 31 | 1% | 0 | 0% |
| CATALOGOS | 0 | 0% | 0 | 0% | 0 | 0% |
| FOLLETOS | 0 | 0% | 0 | 0% | 0 | 0% |
| DIARIO OFICIAL | 321 | 28% | 3001 | 73% | 3322 | 64% |
| TESIS MICROFILMADAS Trabajo Social | 12 | 1% | 15 | 0% | 27 | 1% |
| TESIS MICROFILMADAS Bacteriología | 23 | 2% | 27 | 1% | 50 | 1% |
| CD ROM | 11 | 1% | 22 | 1% | 33 | 1% |
| DISQUETTE | 0 | 0% | 0 | 0% | 0 | 0% |
| CD AUDIO | 7 | 1% | 11 | 0% | 18 | 0% |
| VIDEOS | 173 | 15% | 79 | 2% | 252 | 5% |
| TOTAL | 1159 | 100% | 4103 | 100% | 5206 | 100% |

Fuente: Biblioteca Central - Biblioteca Jurídica Ricardo Medina Moyano

**INFORMACIÓN GENERAL DE LA BIBLIOTECA**
**2016**

Cuadro 114

| DESCRIPCIÓN | IP | IIP |
|---|---|---|
| NÚMERO DE BIBLIOTECAS | 3 | |
| NÚMERO DE VOLÚMENES | 33559 | 33559 |
| NÚMERO DE TÍTULOS | 17331 | 17331 |
| NÚMERO DE CD ROOMS | 225 | 225 |
| NÚMERO DE SALAS PARA ESTUDIO | 2 | |
| NÚMERO DE SUSCRIPCIONES A REVISTAS Y PERIÓDICOS | 49 | 49 |
| NÚMERO DE VIDEOS | 390 | |

Fuente: Biblioteca Central - Biblioteca Jurídica Ricardo Medina Moyano

**EVOLUTIVO ADQUISICIÓN DE LIBROS**
**NÚMERO DE TÍTULOS**
**2012 a 2016**

Cuadro 115

| ÁREAS DEL CONOCIMIENTO | 2012 | Part. | Ind. | 2013 | Part. | Ind. | 2014 | Part. | Ind. | 2015 | Part. | Ind. | 2016 | Part. | Ind. |
|---|---|---|---|---|---|---|---|---|---|---|---|---|---|---|---|
| Soc./Humanas | 157 | 38% | -73% | 316 | 38% | 101% | 872 | 37% | 455% | 745 | 32% | 136% | 804 | 37% | -8% |
| Ciencias Puras | 28 | 7% | -61% | 56 | 7% | 100% | 289 | 12% | 932% | 513 | 22% | 816% | 468 | 21% | 62% |
| Aplic./Técnica | 232 | 56% | -53% | 464 | 56% | 100% | 934 | 40% | 303% | 1087 | 46% | 134% | 906 | 42% | -3% |
| **TOTAL** | **417** | **100%** | | **836** | **100%** | | **2.095** | **89%** | | **2.345** | **100%** | | **2.178** | **100%** | |

Fuente: Biblioteca

Gráfica No. 26

**EVOLUCIÓN DE ADQUISICIÓN DE TÍTULOS 2012-2016**

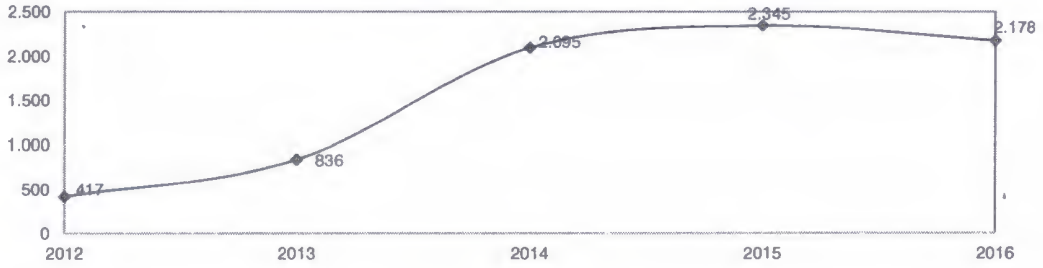


**EVOLUTIVO ADQUISICIÓN**
**NÚMERO DE EJEMPLARES**
**2012 a 2016**

Cuadro 116

| ÁREAS DEL CONOCIMIENTO | 2012 | Part. | Ind. | 2013 | Part. | Ind. | 2014 | Part. | Ind. | 2015 | Part. | Ind. | 2016 | Part. | Ind. |
|---|---|---|---|---|---|---|---|---|---|---|---|---|---|---|---|
| Soc./Humanas | 366 | 41% | -66% | 734 | 41% | 101% | 1725 | 44% | 371% | 1421 | 35% | 94% | 1444 | 39% | -16% |
| Ciencias Puras | 54 | 6% | -61% | 108 | 6% | 100% | 570 | 14% | 956% | 991 | 25% | 818% | 928 | 25% | 63% |
| Aplic./Técnica | 481 | 53% | -58% | 962 | 53% | 100% | 1646 | 42% | 242% | 1591 | 40% | 65% | 1342 | 36% | -18% |
| **TOTAL** | **901** | **100%** | | **1.804** | **100%** | | **3.941** | **100%** | | **4.003** | **100%** | | **3.714** | **100%** | |

Fuente: Biblioteca

Gráfica No. 27

**EVOLUCIÓN DE ADQUISICIÓN DE EJEMPLARES 2012-2016**



## 5.2. RECURSOS EDUCATIVOS Y PUBLICACIONES

## UTILIZACIÓN EN HORAS DE EQUIPOS AUDIOVISUALES
## PROGRAMAS ACADÉMICOS Y OFICINAS ADMINISTRATIVAS
## I PERÍODO ACADÉMICO DE 2016

Cuadro 117

| EQUIPO | AEC | ECO | AGP | AGD | BAC | GCS | DER | T.S. | TUR. | PSDH | GSO | CGA | TAEC | DEL | DDM | EES | PCB | OFIC | TOTAL |
|---|---|---|---|---|---|---|---|---|---|---|---|---|---|---|---|---|---|---|---|
| MONITOR INDUSTRIAL | 1.893 | 970 | 1.398 | 494 | 1.632 | 95 | 1.441 | 1.633 | 1.778 | 122 | 286 | 389 | 1.457 | 1.128 | 2.366 | 180 | 841 | 360 | 18.463 |
| COMPUTADOR | 1.059 | 195 | 281 | 155 | 1.188 | 38 | 928 | 1.130 | 845 | 67 | 93 | 93 | 408 | 1.225 | 2.715 | 180 | 379 | 667 | 11.646 |
| VIDEO BEAM | 81 | 6 | 4 | | 56 | | 591 | 149 | 18 | | | 47 | 30 | 21 | | | 32 | 327 | 1.362 |
| AMPLIFICACIÓN DE SONIDO | 33 | 6 | 36 | | 94 | | 17 | 131 | 22 | | | 29 | 8 | 4 | | | 19 | 633 | 1.032 |
| GRABADORA DE AUDIO | 13 | | | 69 | | | | | 27 | | | | | | | | | | 109 |
| RETROPROYECTOR | | | | | | | | | | | | | | | 12 | | | | 12 |
| TELEVISOR Y DVD | | | | | | | | | | | | | | | | | | | 0 |
| TARJETA DE VIDEO | | | | | | | | | | | | | | | | | | | 0 |
| TELEVISOR Y VHS | | | | | | | | | | | | | | | | | | | 0 |
| PROYECTOR OPACOS | | | | | | | | | | | | | | | | | | | 0 |
| PROYECTOR DIAPOSITIVAS | | | | | | | | | | | | | | | | | | | 0 |
| TOTAL POR PROGRAMA | 3.079 | 1.177 | 1.719 | 718 | 2.970 | 133 | 2.977 | 3.043 | 2.690 | 189 | 379 | 558 | 1.903 | 2.378 | 5.093 | 360 | 1.271 | 1.987 | 32.624 |
| % POR PROGRAMA | 9% | 4% | 5% | 2% | 9% | 0% | 9% | 9% | 8% | 1% | 1% | 2% | 6% | 7% | 16% | 1% | 4% | 6% | 100% |

Fuente: Recursos Educativos y Publicaciones

## UTILIZACIÓN EN HORAS DE EQUIPOS AUDIOVISUALES
## PROGRAMAS ACADÉMICOS Y OFICINAS ADMINISTRATIVAS
## II PERÍODO ACADÉMICO DE 2016

Cuadro 118

| EQUIPO | AEC | ECO | AGP | AGD | BAC | GCS | DER | T.S. | TUR. | PSDH | GSO | CGA | TAEC | DEL | DDM | EES | PCB | OFIC | TOTAL |
|---|---|---|---|---|---|---|---|---|---|---|---|---|---|---|---|---|---|---|---|
| MONITOR INDUSTRIAL | 1.939 | 1.037 | 1.302 | 477 | 2.026 | 135 | 1.292 | 1.487 | 1.659 | 71 | 466 | 512 | 1.306 | 2.786 | 1.648 | 172 | 635 | 482 | 19.432 |
| COMPUTADOR | 1.067 | 345 | 308 | 165 | 1.269 | 15 | 2.553 | 1.346 | 1.030 | 15 | 80 | 323 | 566 | 2.868 | 1.844 | 172 | 365 | 395 | 14.726 |
| VIDEO BEAM | 99 | 9 | 17 | | 19 | | 211 | 154 | | | | 82 | 7 | 247 | | | 11 | 151 | 1.007 |
| AMPLIFICACION DE SONIDO | 59 | 16 | 36 | | 168 | | 13 | 253 | 23 | | | 17 | 16 | | | | 2 | 368 | 971 |
| GRABADORA DE AUDIO | | | | 64 | | | | 23 | 21 | | | | | | | | 141 | | 249 |
| RETROPROYECTOR | | | | | | | | | | | | | | | 45 | | | | 45 |
| TELEVISOR Y DVD | | | | | | | | | | | | | | | | | 15 | | 15 |
| TARJETA DE VIDEO | | | | | | | | | | | | | | | | | | | 0 |
| TELEVISOR Y VHS | | | | | | | | | | | | | | | | | | | 0 |
| PROYECTOR OPACOS | | | | | | | | | | | | | | | | | | | 0 |
| PROYECTOR DIAPOSITIVAS | | | | | | | | | | | | | 2 | | | | | | 2 |
| TOTAL POR PROGRAMA | 3.164 | 1.407 | 1.663 | 706 | 3.482 | 150 | 4.069 | 3.263 | 2.733 | 86 | 546 | 934 | 1.897 | 5.901 | 3.537 | 344 | 1.169 | 1.396 | 36.447 |
| % POR PROGRAMA | 9% | 4% | 5% | 2% | 10% | 0% | 11% | 9% | 7% | 0% | 1% | 3% | 5% | 16% | 9,7% | 0,9% | 3,2% | 3,8% | 100% |

Fuente: Recursos Educativos y Publicaciones

## COBERTURA A DOCENTES CON EQUIPOS AUDIOVISUALES
## PROGRAMAS ACADÉMICOS
## 2016

Cuadro 119

| IP | | | | | | | | | | | | | | | | | | |
|---|---|---|---|---|---|---|---|---|---|---|---|---|---|---|---|---|---|---|
| DESCRIPCIÓN | AEC | ECO | AGP | AGD | BAC | GCS | DER | T.S. | TUR. | PSDH | GSO | CGA | AYEC | DEL | DDM | EES | PCB | TOTAL |
| **TOTAL DOCENTES** | **64** | **27** | **23** | **29** | **65** | **7** | **63** | **77** | **40** | **8** | **14** | **24** | **24** | **42** | **26** | **8** | **43** | 584 |
| SI UTILIZAN | 50 | 26 | 19 | 19 | 55 | 6 | 34 | 59 | 48 | 8 | 12 | 19 | 34 | 33 | 30 | 5 | 29 | 486 |
| UTILIZAN OTRA METODOLOGÍA | 14 | 1 | 4 | 10 | 10 | 1 | 45 | 18 | -8 | 0 | 40 | 5 | -10 | 9 | 40 | | 14 | 193 |
| **% UTILIZACIÓN** | **78%** | **96%** | **83%** | **66%** | **85%** | **86%** | **54%** | **77%** | **120%** | **100%** | **86%** | **79%** | **142%** | **79%** | **115%** | **63%** | **67%** | **83%** |

Fuente: Recursos Educativos

* Los programas donde el % de utilización de los equipos es superior al 100%, es porque hay docentes que perteneciendo a un programa, prestan sus servicios dictando clases en otros, por eso el número de docentes que utilizan los equipos es superior al total de docentes.

Cuadro 120

| IIP | | | | | | | | | | | | | | | | | | |
|---|---|---|---|---|---|---|---|---|---|---|---|---|---|---|---|---|---|---|
| DESCRIPCIÓN | AEC | ECO | AGP | AGD | BAC | GCS | DER | T.S. | TUR. | PSDH | GSO | CGA | AYEC | DEL | DDM | EES | PCB | TOTAL |
| **TOTAL DOCENTES** | **64** | **28** | **23** | **29** | **65** | **7** | **65** | **78** | **40** | **8** | **14** | **24** | **24** | **42** | **27** | **8** | **47** | 593 |
| SI UTILIZAN | 53 | 32 | 25 | 23 | 63 | 7 | 38 | 65 | 41 | 6 | 14 | 22 | 34 | 43 | 26 | 5 | 30 | 527 |
| UTILIZAN OTRA METODOLOGÍA | 11 | -4 | -2 | 6 | 2 | 0 | 27 | 13 | -1 | 2 | 0 | 2 | -10 | -1 | 1 | 3 | 17 | 66 |
| **% UTILIZACIÓN** | **83%** | **114%** | **109%** | **79%** | **97%** | **100%** | **58%** | **83%** | **103%** | **75%** | **100%** | **92%** | **142%** | **102%** | **96%** | **63%** | **64%** | **89%** |

Fuente: Recursos Educativos

*Los programas donde el % de utilización de los equipos es superior al 100%, es porque hay docentes que perteneciendo a un programa, prestan sus servicios dictando clases en otros, por eso el número de docentes que utilizan los equipos es superior al total de docentes.

## CANTIDAD DE EQUIPOS DISPONIBLES PARA USO DE LA COMUNIDAD UNIVERSITARIA
## 2016

Cuadro 121

| EQUIPO | Perido | SEDE 1 | SEDE 2 | SEDE 3 | SEDE4 | SEDE7 | PLENOSOL |
|---|---|---|---|---|---|---|---|
| COMPUTADORES | I | 63 | 3 | 6 | 5 | 2 | |
| | II | 62 | 3 | 6 | 5 | 2 | |
| MONITOR INDUSTRIAL | I | 55 | 3 | 6 | 9 | 2 | |
| | II | 54 | 3 | 6 | 9 | 2 | |
| GRABADORAS | I | 10 | | 2 | 1 | | |
| | II | 10 | | 2 | 1 | | |
| REPRODUCTOR -DVD | I | 6 | 2 | 1 | 2 | | |
| | II | 6 | 2 | 1 | 2 | | |
| VIDEO BEAM | I | 6 | | 1 | | 1 | 1 |
| | II | 6 | | 1 | | 1 | 1 |
| PROYECTORES DIAPOSITIVAS | I | 5 | | | 2 | | |
| | II | 5 | | | 2 | | |
| RETROPROYECTOR | I | 1 | | 3 | 3 | | |
| | II | 1 | | 3 | 3 | | |
| VIDEO-GRABADORA VHS | I | 2 | 1 | 4 | | | |
| | II | 2 | 1 | 4 | | | |
| TARJETA DE VIDEO | I | 6 | | | | | |
| | II | 6 | | | | | |
| PROYECTOR DE OPACOS | I | | | | 1 | | |
| | II | | | | 1 | | |

Fuente: Recursos Educativos y Publicaciones

## NÚMERO DE COMPUTADORES AL SERVICIO UNIVERSITARIO
## 2016

Cuadro 122

| COMUNIDAD | No. Equipos | Promedio Matriculados y/o Vinculados | Relación |
|---|---|---|---|
| Estudiantes | 473 | 5418 | 11 |
| Docentes | 342 | 620 | 2 |
| Administrativos | 191 | 167 | 1 |
| TOTAL | 1006 | 6204 | 6 |

Fuente:Oficina de Planeación, Sistemas y Desarrollo

# 5.3 ANÁLISIS APOYO ACADÉMICO

**Servicios Ofrecidos por Biblioteca**

Las compras de títulos y ejemplares fueron de 5420, las donaciones fueron 472 entre títulos y ejemplares.

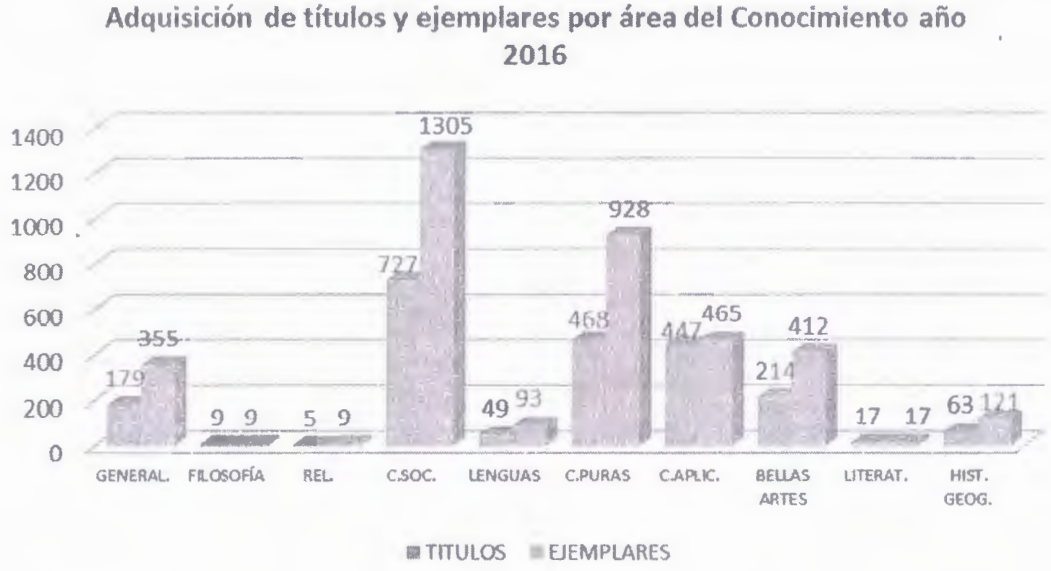

En general la adquisición de los títulos y ejemplares obtenidos por medio de compra y donación fue de 5892; el área de ciencias sociales en esta oportunidad fue la que más se fortaleció con el 33% de títulos y 35% en ejemplares, siguiéndole Ciencias Puras 21% de títulos y 25% de ejemplares adquiridos, Ciencias Aplicadas con el 21% de títulos y 13% de ejemplares adquiridos; y Bellas Artes 10% de títulos y 11% de ejemplares; para el resto de las áreas los porcentajes de adquisición de títulos y ejemplares son inferiores.

- **Cartas de Presentación.**

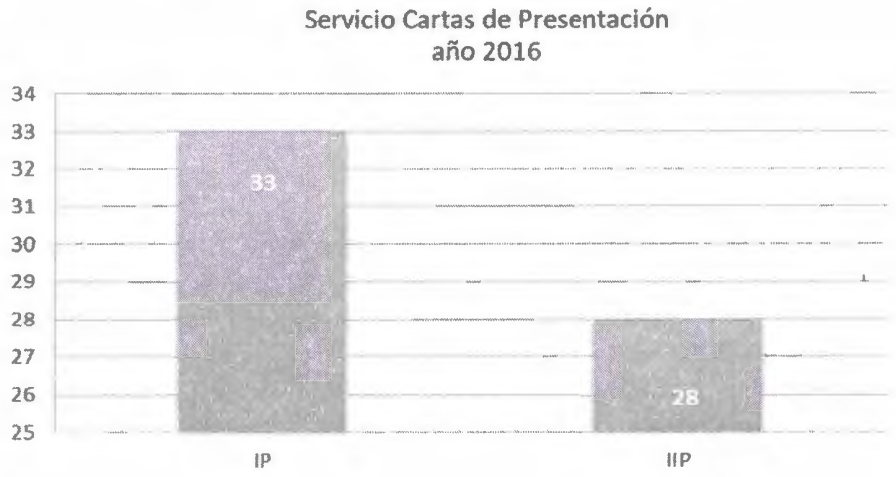


Se elaboraron un total de 61 cartas de presentación durante el año 2016; el 54% de ellas correspondió al primer período con 33 cartas y el 46% restante correspondió al segundo período con 28 cartas; a pesar de ser un servicio que representa bajo índice de utilización de parte de la comunidad académica, no es negativo por el contrario refleja que los estudiantes hacen uso de otros medios de investigación que les permite acceder al conocimiento de forma más rápida y oportuna sin necesidad de desplazarse.

**Préstamo ínter bibliotecario**

En el año de 2016 se llevaron a cabo 16 préstamos de servicios Inter bibliotecarios; la cifra es baja ya que la universidad centra esfuerzos en la adquisición de nuevos títulos y ejemplares con el propósito de que los estudiantes no se vean en la necesidad de acudir a otras instituciones. La Universidad espera que cada vez se disminuya más el número de éstas solicitudes; sin embargo, se deja abierta la posibilidad para cuando algún usuario lo requiera.

- **Consulta en sala**

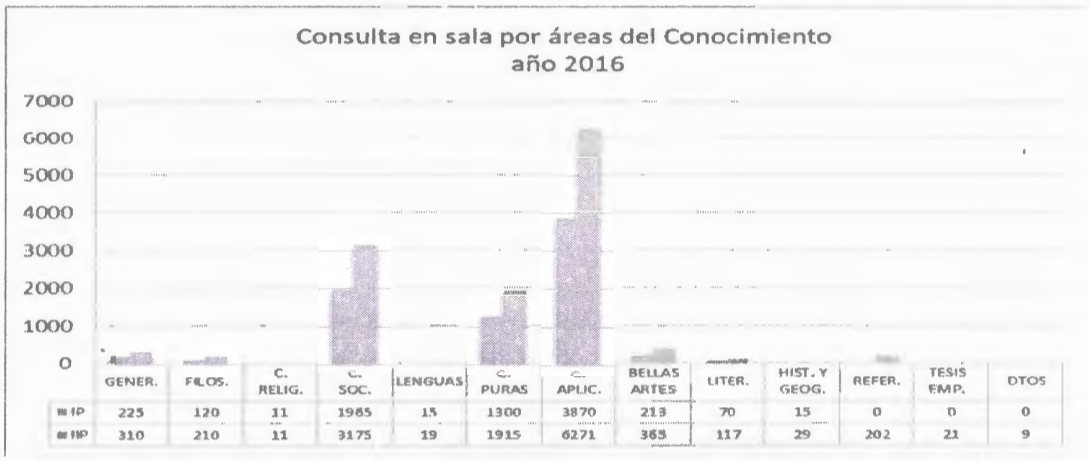


| | GENER. | FILOS. | C. RELIG. | C. SOC. | LENGUAS | C. PURAS | C. APLIC. | BELLAS ARTES | LITER. | HIST. Y GEOG. | REFER. | TESIS EMP. | DTOS |
|---|---|---|---|---|---|---|---|---|---|---|---|---|---|
| IP | 225 | 120 | 11 | 1965 | 15 | 1300 | 3870 | 213 | 70 | 15 | 0 | 0 | 0 |
| IIP | 310 | 210 | 11 | 3175 | 19 | 1915 | 6271 | 365 | 117 | 29 | 202 | 21 | 9 |

En un total de 20.458 consultas en sala para el año 2016, 7.804 correspondieron al primer período con énfasis en: Ciencias aplicadas 50%, Ciencias Sociales 25% y Ciencias Puras 17% y; 12.654 correspondieron al segundo período con énfasis en: Ciencias Aplicadas 50%, Ciencias Sociales 25% y Ciencias Puras 15%. Como se observa en la gráfica en términos generales, el segundo periodo académico fue el más consultado.

- **Consulta en hemeroteca por colección en el año**

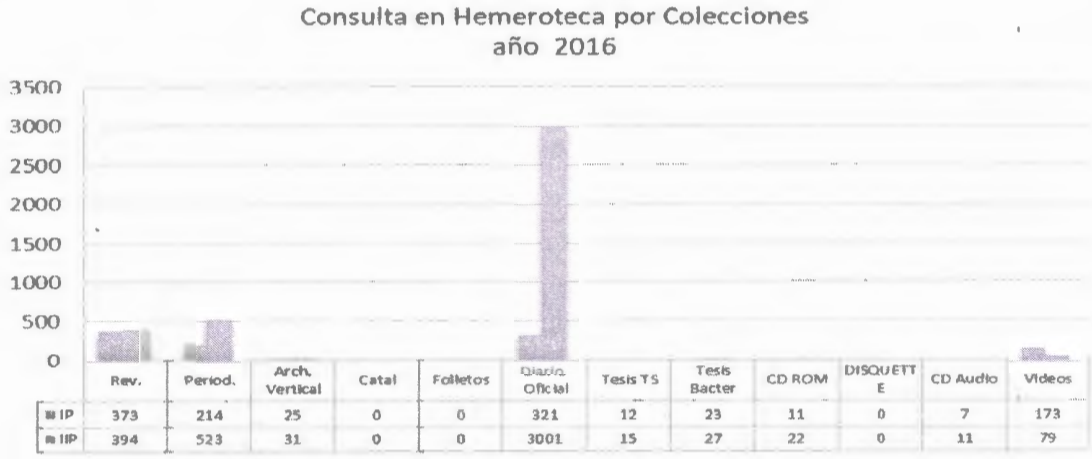


| | Rev. | Period. | Arch. Vertical | Catal | Folletos | Diario Oficial | Tesis TS | Tesis Bacter | CD ROM | DISQUETTE | CD Audio | Videos |
|---|---|---|---|---|---|---|---|---|---|---|---|---|
| IP | 373 | 214 | 25 | 0 | 0 | 321 | 12 | 23 | 11 | 0 | 7 | 173 |
| IIP | 394 | 523 | 31 | 0 | 0 | 3001 | 15 | 27 | 22 | 0 | 11 | 79 |

De un total de 5.262 consultas, las colecciones más visitadas durante el primer periodo de 2016 fueron: Las revistas con el 32%, el Diario Oficial con 27% y los periódicos con el 18%; el resto de las colecciones demuestran menor demanda estando entre 0,6% y 15%; en el

segundo periodo la consulta en hemeroteca tubo demanda el Diario Oficial con el 73%, los periódicos con el 13%, y las revistas con el 10%. Se aprecia que en el primer periodo la consulta estuvo dividida entre revistas, diario oficial, el periódico y los videos, mientras que el en segundo periodo la consulta se concentró en el Diario Oficial con 3001.

## Servicios Audiovisuales y Recursos Educativos

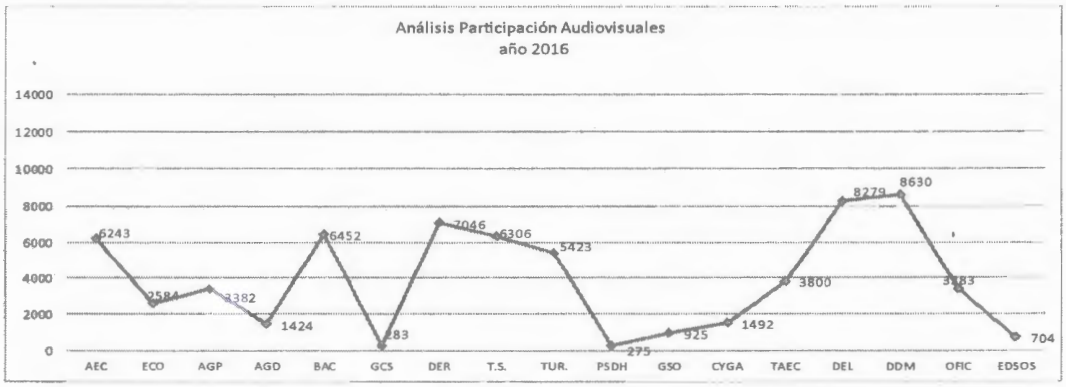


En la actividad académica las ayudas audiovisuales se convierten en un elemento importante que interviene como facilitador para transmitir el conocimiento; los programas que se destacaron por hacer mayor uso de los servicios audiovisuales medido en horas fueron *Diseño Digital y Multimedia con un porcentaje de participación del 12,5%, Delineantes de Arquitectura e Ingeniería con 12% y Bacteriología y Laboratorio Clínico, Trabajo Social y Administración de Empresas Comerciales con un porcentaje de participación del 9% de horas; los programas que menos utilizaron los servicios audiovisuales fueron Gerencia de la Calidad en Salud y Promoción en Salud y Desarrollo Humano con 0,4% equivalente a 275 y 283 horas.*

## EQUIPOS AUDIOVISUALES DISPONIBLES

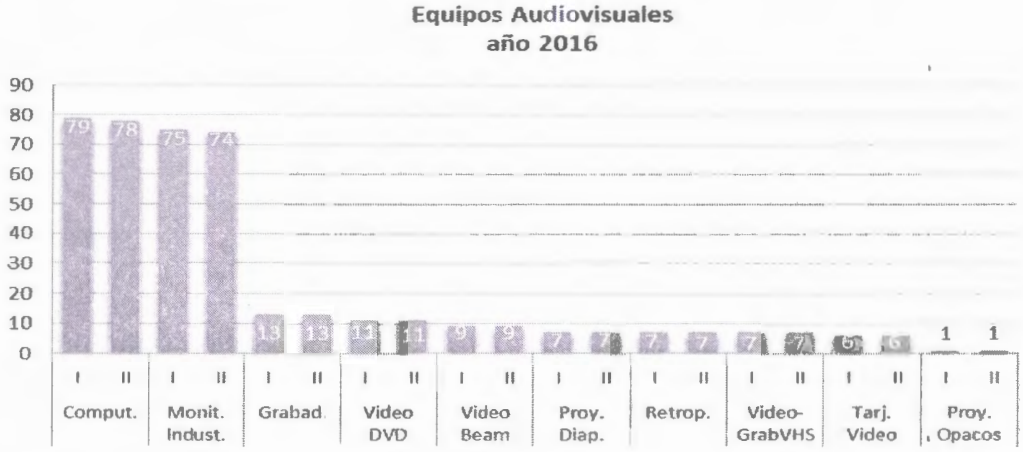

Para el año 2016 el área de Recursos Educativos tuvo a su disposición para prestar soporte audiovisual a estudiantes, docentes y administrativos en mayor proporción los siguientes equipos: 79 y 78 computadores, 75 y 74 monitores industriales, 13 grabadoras, 11 video DVD, y 9 video beam; el resto de equipos y/o elementos disponibles para la actividad pedagógica se mantuvieron sin mayor variación.

## DISTRIBUCIÓN DE EQUIPOS POR SEDES

En cuanto al número de equipos que se encuentran disponibles para el uso de la comunidad universitaria en todas sus sedes para los dos períodos en promedio tenemos:

- **Computadores 79**; que corresponden al 80% para la sede uno; 4% para la sede número dos; 8% para la sede número tres; 6% para la sede número cuatro; 3% para la sede número siete.

- **Monitores Industriales 75**; que corresponden al 73% para la sede número uno; 4% para la sede número dos; 8% para la sede número tres; 12% para la sede número cuatro y 3% para la sede número siete.

- **Grabadoras 13**: distribuidos así: 77% para la sede número uno; 15% la sede número tres; 8% para la sede número cuatro.

- **Reproductor DVD 11**; distribuidos así: 55% para la sede número uno; 18% para la sede dos; 9% para la sede número tres y el 18% para la sede número cuatro.

- **Video Beam 9**; que corresponden al 67% para la sede uno; 11% para la sede número tres y siete y 11% para la sede de Plenosol.

- **Proyectores de Diapositivas 7**; distribuidos así: el 71% de ellos para la sede número uno; 29% para la sede número cuatro.

- **Retroproyectores 7;** distribuidos así: el 14% de ellos para la sede número uno; 43% sede tres y cuatro.

- **Video grabadora VHS 7**; distribuidos así: 57% para la sede número tres; 29% para la sede número uno y 14% para la sede número dos.

- **Tarjeta de video 6**; distribuido así: 100% para la sede número uno.

- **Proyector de opacos 1**; Ubicado en la sede número cuatro.

# 6. BIENESTAR UNIVERSITARIO

## 6.1. BIENESTAR
## 6.2. ANÁLISIS BIENESTAR UNIVERSITARIO

## 6.1 BIENESTAR

## APOYOS FINANCIEROS OFRECIDOS A LOS ESTUDIANTES
## IP-2016

Cuadro No. 123

| DESCRIPCIÓN | APRENDICES | | APOYO NUTRICIONAL | | PARTICIPACIÓN EN EVENTOS | | DTOS POR GRUPOS DE REPRESENTACION | | RELIQUIDACION DE MATRÍCULA | | AUXILIO DE TRANSPORTE | | TOTAL | |
|---|---|---|---|---|---|---|---|---|---|---|---|---|---|---|
| | No. ESTUDIANTES | MONTO | No. ESTUDIANTES | MONTO | No. ESTUDIANTES | MONTO | No. ESTUDIANTES | MONTO | No. ESTUDIANTES | MONTO | No. ESTUDIANTES | MONTO | ESTUDIANTES | MONTO |
| BACTERIOLOGÍA Y LABORATORIO CLÍNICO | 3 | $ 7.839.351 | 51 | $14.836.864 | 48 | $4.967.000 | 54 | $17.243.750 | 27 | $ 8.440.000 | 32 | $ 5.980.800 | **215** | **$ 59.307.765** |
| TRABAJO SOCIAL | 6 | $ 12.727.928 | 28 | $ 8.087.520 | 31 | $1.896.500 | 18 | $ 4.089.250 | 18 | $ 5.637.000 | 18 | $ 3.364.200 | **119** | **$ 35.802.398** |
| DERECHO | 4 | $ 10.903.445 | 15 | $ 2.441.336 | 59 | $7.930.750 | 2 | $ 483.500 | 3 | $ 902.000 | 10 | $ 1.869.000 | **93** | **$ 24.530.031** |
| ADMINISTRACIÓN DE EMPRESAS COMERCIALES | 23 | $ 63.322.838 | 54 | $ 9.063.312 | 19 | $1.129.500 | 13 | $ 3.508.250 | 17 | $ 4.572.000 | 30 | $ 5.607.000 | **156** | **$ 87.202.900** |
| ECONOMIA | 3 | $ 5.906.744 | 23 | $ 6.710.368 | 11 | $690.250 | 11 | $ 3.405.750 | 4 | $ 1.740.000 | 14 | $ 2.616.600 | **66** | **$ 21.069.712** |
| DISEÑO DIGITAL Y MULTIMEDIA | 1 | $ 2.488.418 | 12 | $ 3.397.408 | 20 | $1.255.000 | 13 | $ 4.024.250 | 5 | $ 1.997.000 | 5 | $ 934.500 | **56** | **$ 14.096.576** |
| ASISTENCIA GERENCIAL PRESENCIAL | 8 | $ 13.389.658 | 7 | $2.072.224 | 24 | $1.506.000 | 1 | $ 274.500 | 4 | $ 1.386.000 | 4 | $ 747.600 | **48** | **$ 19.375.982** |
| ASISTENCIA GERENCIAL DISTANCIA | 10 | $ 23.429.755 | | | | | | | | | | | **10** | **$ 23.429.755** |
| ASISTENCIA GERENCIAL PRESENCIAL FUNZA | 1 | $ 3.065.094 | | | | | | | | | | | **1** | **$ 3.065.094** |
| ADMINISTRACIÓN Y EJECUCIÓN DE CONSTRUCCIONES | 5 | $ 16.307.304 | 7 | $1.155.592 | 0 | $0 | 2 | $644.500 | 7 | $ 2.255.000 | 7 | $ 1.308.300 | **28** | **$ 21.670.696** |
| DELINEANTES DE INGENIERÍA Y ARQUITECTURA - DIURNO | 2 | $ 5.553.512 | 5 | $ 879.512 | 11 | $690.250 | 1 | $ 241.750 | 4 | $ 967.000 | 9 | $ 1.682.100 | **32** | **$ 10.014.124** |
| DELINEANTES DE INGENIERÍA Y ARQUITECTURA - NOCTURNO | 8 | $ 24.723.331 | 5 | $1.435.616 | | | | | | | | | **13** | **$ 26.158.947** |
| CONSTRUCCION Y GESTIÓN EN ARQUITECTURA- | 0 | $ - | 14 | $ 2.232.304 - | 3 | $188.250 | 3 | $ 806.250 | 1 | $ 258.000 | 6 - | $ 1.121.400 | **27** | **$ 4.606.204** |
| TURISMO | 6 | $ 12.390.164 | 16 | $4.586.176 | 21 | $1.317.750 | 5 | $ 1.708.000 | 6 | $ 1.416.000 | 10 | $ 1.869.000 | **64** | **$ 23.287.090** |
| **TOTAL** | **80** | **$ 202.047.542** | **237** | **$56.898.232** | **247** | **$21.571.250** | **123** | **$36.429.750** | **96** | **$29.570.000** | **145** | **$27.100.500** | **928** | **$ 373.617.274** |

Fuente: División Medio Universitario

## APOYOS FINANCIEROS OFRECIDOS A LOS ESTUDIANTES
## IIP-2016

Cuadro No. 124

| DESCRIPCIÓN | APRENDICES | | APOYO NUTRICIONAL | | PARTICIPACIÓN EN EVENTOS | | DTOS POR GRUPOS DE REPRESENCACION | | RELIQUIDACION DE MATRÍCULA | | AUXILIO DE TRANSPORTE | | TOTAL | |
|---|---|---|---|---|---|---|---|---|---|---|---|---|---|---|
| | No. ESTUDIANTES | MONTO | No. ESTUDIANTES | MONTO | No. ESTUDIANTES | MONTO | No. ESTUDIANTES | MONTO | No. ESTUDIANTES | MONTO | No. ESTUDIANTES | MONTO | ESTUDIANTES | MONTO |
| BACTERIOLOGÍA Y LABORATORIO CLÍNICO | 4 | $8.053.613 | 51 | $17.974.432 | 29 | $19.892.500 | 58 | $18.185.250 | 14 | $4.958.000 | 32 | $ 5.760.000 | 188 | $ 74.823.795 |
| TRABAJO SOCIAL | 8 | $13.236.421 | 29 | $9.516.640 | 42 | $12.822.000 | 25 | $6.114.250 | 3 | $1.450.000 | 19 | $ 3.420.000 | 126 | $ 46.559.311 |
| DERECHO | 8 | $23.429.570 | 15 | $2.784.464 | 38 | $25.105.757 | 2 | $483.500 | 15 | $5.345.000 | 9 | $ 1.620.000 | 87 | $ 58.768.291 |
| ADMINISTRACIÓN DE EMPRESAS COMERCIALES | 19 | $51.700.079 | 52 | $9.619.332 | 9 | $ 6.241.597 | 15 | $3.864.250 | 17 | $3.864.000 | 31 | $ 5.580.000 | 143 | $ 80.869.258 |
| ECONOMIA | 2 | $3.360.332 | 20 | $5.671.008 | 3 | $ 2.080.500 | 15 | $4.786.750 | 9 | $2.834.000 | 14 | $ 2.520.000 | 63 | $ 21.252.590 |
| DISEÑO DIGITAL Y MULTIMEDIA | 2 | $3.360.332 | 11 | $2.994.656 | 3 | $ 2.080.500 | 17 | $5.131.750 | 4 | $1.482.000 | 7 | $ 1.260.000 | 44 | $ 16.309.238 |
| ASISTENCIA GERENCIAL PRESENCIAL | 19 | $41.447.423 | 5 | $1.935.808 | 6 | $ 4.161.000 | 0 | $0 | 2 | $483.000 | 3 | $ 540.000 | 35 | $ 48.567.231 |
| ASISTENCIA GERENCIAL DISTANCIA | | | | | 0 | $ - | 0 | $0 | 0 | $0 | | | 0 | $ 0 |
| ASISTENCIA GERENCIAL PRESENCIAL FUNZA | | | | | | | | | | | | | 0 | $ 0 |
| ADMINISTRACIÓN Y EJECUCIÓN DE CONSTRUCCIÓN | 3 | $9.039.345 | 12 | $1.983.824 | 8 | $ 5.520.000 | 2 | $644.500 | 5 | $1.353.000 | 3 | $ 540.000 | 33 | $ 19.080.669 |
| DELINEANTES DE INGENIERÍA Y ARQUITECTURA - DIURNO | 4 | $12.052.460 | 8 | $2.572.416 | 1 | $1.674.000 | 1 | $241.750 | 3 | $966.000 | 11 | $1.980.000 | 28 | $ 19.486.626 |
| DELINEANTES DE INGENIERÍA Y ARQUITECTURA - NOCTURNO | | | 7 | $1.392.232 | | | | | | | | | 7 | $ 1.392.232 |
| CONSTRUCCION Y GESTIÓN EN ARQUITECTURA | 2 | $6.026.230 | 10 | $1.518.440 | 2 | $ 320.000 | 3 | $899.750 | 2 | $451.000 | 7 | $ 1.260.000 | 26 | $ 10.475.420 |
| TURISMO | 5 | $9.044.323 | 15 | $4.612.160 | 2 | $ 1.387.000 | 5 | $1.708.000 | 2 | $773.000 | 9 | $ 1.620.000 | 38 | $ 19.144.483 |
| TOTAL - | 76 | $ 180.750.128 | 235 | $62.575.412 | 143 | $81.284.854 | 143 | $42.059.750 | 76 | $23.959.000 | 145 - | $26.100.000 | 818 | $ 416.729.144 |

Fuente: División Medio Universitario

**CONSOLIDADO APOYOS FINANCIEROS**
**OFRECIDOS A LOS ESTUDIANTES 2012-2016**

Cuadro No. 125

| TIPO DE BENEFICIO | PERIODO | No. ESTUDIANTES | MONTO |
|---|---|---|---|
| APRENDICES | 2012 | 112 | $ 186.690.888 |
| | 2013 | 118 | $ 235.614.713 |
| | 2014 | 128 | $ 267.138.520 |
| | 2015 | 148 | $ 346.738.450 |
| | 2016 | 156 | $ 382.797.670 |
| APOYO NUTRICIONAL | 2012 | 229 | $ 60.457.500 |
| | 2013 | 414 | $ 117.210.000 |
| | 2014 | 420 | $ 110.880.000 |
| | 2015 | 490 | $ 126.640.471 |
| | 2016 | 472 | $ 119.473.644 |
| PARTICIPACION EN EVENTOS | 2012 | 129 | $ 18.914.600 |
| | 2013 | 312 | $ 75.540.170 |
| | 2014 | 51 | $ 6.528.176 |
| | 2015 | 419 | $ 101.823.649 |
| | 2016 | 390 | $ 102.856.104 |
| % DTO. POR GRUPOS REPRESENTACIÓN | 2012 | 186 | $ 46.340.000 |
| | 2013 | 183 | $ 51.729.250 |
| | 2014 | 111 | $ 30.906.500 |
| | 2015 | 150 | $ 67.709.750 |
| | 2016 | 266 | $ 78.489.500 |
| RELIQUIDACIÓN DE MATRÍCULA | 2012 | 199 | $ 48.931.000 |
| | 2013 | 195 | $ 51.634.000 |
| | 2014 | 213 | $ 56.185.000 |
| | 2015 | 193 | $ 54.453.000 |
| | 2016 | 172 | $ 53.529.000 |
| AUXILIO DE TRANSPORTE | 2016 | 290 | $ 53.200.500 |
| TOTAL | 2012 | 855 | $ 361.333.988 |
| | 2013 | 1222 | $ 531.728.133 |
| | 2014 | 923 | $ 471.638.196 |
| | 2015 | 1400 | $ 697.365.320 |
| | 2016 | 1746 | $ 790.346.418 |

Fuente: División Medio Universitario, reporte de Indicadores SUE-CREE para el MEN

Gráfica No. 28

Gráfica No. 29



## ASESORÍAS INDIVIDUALES POR PROGRAMA Y PARTICIPACIÓN (SOCIO-ECONÓMICA, ACADÉMICA Y SICOLÓGICA) AÑO 2016

Cuadro No. 126

| PROGRAMA ACADÉMICO | IP | | | | | | | IIP | | | | | | |
|---|---|---|---|---|---|---|---|---|---|---|---|---|---|---|
| | Población (matriculados, Funcionarios; Otros) | SOCIOECONÓMICO | | ACADÉMICA | | SICOLOGÍA | | Población (matriculados, Funcionarios; Otros) | SOCIOECONÓMICO | | ACADÉMICA | | SICOLOGÍA | |
| | | No. Estudiantes | % | No. Estudiantes | % | No. Estudiantes | % | | No. Estudiantes | % | No. Estudiantes | % | No. Estudiantes | % |
| ADMINISTRACIÓN DE EMPRESAS COMERCIALES | 1.006 | 24 | 2% | | | 5 | 0% | 1.031 | 133 | 13% | | | | |
| CONSTRUCCIÓN Y GESTIÓN EN ARQUITECTURA | 206 | 2 | 1% | | | 2 | 1% | 197 | 52 | 26% | 1 | 1% | 3 | 2% |
| DISEÑO DIGITAL Y MULTIMEDIA* | 216 | 8 | 4% | 2 | 1% | 8 | 4% | 227 | 32 | 14% | 3 | 1% | 7 | 3% |
| BACTERIOLOGÍA Y LABORATORIO CLÍNICO | 1.022 | 29 | 3% | 34 | 3% | 18 | 2% | 1.036 | 168 | 16% | 26 | 3% | 10 | 1% |
| DERECHO | 348 | 6 | 2% | 10 | 3% | 9 | 3% | 297 | 76 | 26% | 2 | 1% | | |
| ECONOMÍA | 462 | 16 | 3% | 5 | 1% | 8 | 2% | 470 | 58 | 12% | 2 | 0% | 4 | 1% |
| TRABAJO SOCIAL | 570 | 11 | 2% | 9 | 2% | 23 | 4% | 574 | 107 | 19% | 4 | 1% | 8 | 1% |
| TURISMO | 335 | 15 | 4% | 3 | 1% | 6 | 2% | 314 | 37 | 12% | 4 | 1% | 4 | 1% |
| ASISTENCIA GERENCIAL PRESENCIAL | 123 | 2 | 2% | 4 | 3% | 2 | 2% | 116 | 34 | 29% | 2 | 2% | 4 | 3% |
| ASISTENCIA GERENCIAL DISTANCIA | 234 | | | | | 2 | 1% | 120 | | | | | | |
| DELINEANTES DE ARQUITECTURA E INGENIERÍA Grupo A | 130 | 5 | 2% | 4 | 1,4% | 2 | 0,7% | 137 | 7 | 2% | 1 | 0% | 2 | 1% |
| DELINEANTES DE ARQUITECTURA E INGENIERÍA Grupo B | 161 | | | | | | | 156 | | | | | | |
| ADMINISTRACIÓN Y EJECUCIÓN DE CONSTRUCCIONES | 255 | 12 | 5% | | | 3 | 1% | 263 | 32 | 12% | | | 1 | 0,4% |
| POSGRADOS | 266 | | | | | | | 253 | | | | | | |
| FUNCIONARIOS | 169 | | | | | 1 | 1% | 168 | | | | | | |
| DOCENTES | 614 | | | | | | | 625 | | | | | | |
| CURSOS DE EXTENSION | 1315 | | | | | 1 | 0,1% | 1399 | | | | | | |
| PADRES DE FAMILIA | | | | | | | | | | | | | | |
| SUBTOTAL BENEFICIARIOS | 7432 | 130 | 2% | 71 | 1% | 90 | 1% | 7.383 | 736 | 10% | 45 | 1% | 43 | 1% |
| POBLACIÓN TOTAL | | - | | 291 | | - | | | - | | 824 | | | |

Fuente: División Medio Universitario

## INTEGRANTES ACTIVIDADES DE FORMACIÓN
## GRUPOS DE REPRESENTACIÓN

**2016**

Cuadro No. 127

| GRUPOS | IP | | | | | | | IIP | | | | | | |
|---|---|---|---|---|---|---|---|---|---|---|---|---|---|---|
| | ALUNNOS | | DOCENTES | | ADTIVOS | | TOTAL | ALUMNOS | | DOCENTES | | ADTIVOS | | TOTAL |
| | T | % | T | % | T | % | | T | % | T | % | T | % | |
| ALMA UNIVERSITARIA | | | 8 | 17% | 1 | 50% | 9 | | | 11 | 20% | 1 | 8% | 12 |
| A PALO SECO | 1 | 0% | 3 | 6% | | | 4 | 2 | 1% | 3 | 5% | | | 5 |
| BRIGADISTAS | 10 | 3% | 1 | 2% | | | 11 | 15 | 7% | 1 | 2% | | | 16 |
| CAMARA MAYOR | 5 | 2% | 5 | 10% | | | 10 | | | | | | | 0 |
| CORAL UNIVERSITARIA | 20 | 7% | 1 | 2% | | | 21 | 15 | 7% | 1 | 2% | | | 16 |
| DANZAS DEL MAYOR | 17 | 6% | 1 | 2% | | | 18 | 15 | 7% | 1 | 2% | | | 16 |
| ECOLOGÍA | 14 | 5% | 1 | 2% | | | 15 | 10 | 4% | 2 | 4% | | | 12 |
| ESTUDIANTINA | 7 | 2% | 2 | 4% | | | 9 | 6 | 3% | 2 | 4% | | | 8 |
| FUSION LATINA | 4 | 1% | 4 | 8% | 1 | 50% | 9 | 3 | 1% | 3 | 5% | 1 | 8% | 7 |
| FUTBOL MASCULINO | 19 | 6% | 1 | 2% | | | 20 | 1 | 0% | 1 | 2% | | | 2 |
| FUTBOL SALA FEMENINO | 13 | 4% | 1 | 2% | | | 14 | 11 | 5% | 1 | 2% | | | 12 |
| FUTBOL SALA MASCULINO | 14 | 5% | 1 | 2% | | | 15 | 9 | 4% | 1 | 2% | | | 10 |
| GRUPO DE ROCK PORK´ AND ROLL | 3 | 1% | 1 | 2% | | | 4 | 3 | 1% | 1 | 2% | 1 | 8% | 5 |
| LA MAYOR | 19 | 6% | 1 | 2% | | | 20 | 9 | 4% | 1 | 2% | 1 | 8% | 11 |
| PASTORAL | 11 | 4% | 2 | 4% | | | 13 | 14 | 6% | 1 | 2% | | | 15 |
| SEL. BALONCESTO FEMEN. | 19 | 6% | 1 | 2% | | | 20 | 13 | 6% | 1 | 2% | | | 14 |
| SEL. BALONCESTO FUNCION | | | | | | | 0 | | | 1 | 2% | 8 | 62% | 9 |
| SEL. BALONCESTO MASCUL. | 10 | 3% | 1 | 2% | | | 11 | 8 | 3% | 1 | 2% | | | 9 |
| SEL. VOLEIBOL FEMENINO | 13 | 4% | 1 | 2% | | | 14 | 14 | 6% | 1 | 2% | | | 15 |
| SEL. VOLEIBOL MASCULINO | 14 | 5% | 1 | 2% | | | 15 | 14 | 6% | 1 | 2% | | | 15 |
| SOLIDARIO | 12 | 4% | 1 | 2% | | | 13 | 14 | 6% | 1 | 2% | | | 15 |
| TEATRO | 32 | 11% | 1 | 2% | | | 33 | 15 | 7% | 1 | 2% | | | 16 |
| TENIS DE MESA | 18 | 6% | 1 | 2% | | | 19 | 4 | 2% | 3 | 5% | 1 | 8% | 8 |
| ULTIMATE | 21 | 7% | 1 | 2% | | | 22 | 15 | 7% | 1 | 2% | | | 16 |
| UNIVALLENATO | 1 | 0% | 3 | 6% | | | 4 | | | 4 | 7% | | | 4 |
| VOCES Y CANTARES DEL MAYOR | | | 4 | 8% | | | 4 | | | 4 | 7% | | | 4 |
| GAITAS Y TAMBORES | | | | | | | | 9 | 4% | 1 | 2% | 0 | | 10 |
| GRUPO DE CAMARA | | | | | | | | 6 | 3% | 5 | 9% | 0 | | 11 |
| GRUPO DE ROCK SESGO | | | | | | | | 4 | 2% | 1 | 2% | 0 | | 5 |
| **TOTAL** | **297** | **100%** | **48** | **100%** | **2** | **1** | **347** | **229** | **100%** | **56** | **100%** | **13** | **100%** | **298** |

Fuente: División Medio Universitario.

**INTEGRANTES DE LOS PROGRAMAS EN LOS GRUPOS DE REPRESENTACIÓN AÑO 2016**

Cuadro No. 128

| PROGRAMA ACADEMICO | IP | | | IIP | | |
|---|---|---|---|---|---|---|
| | Matriculados | No. Estu. Integrantes | % de estudiantes | Matriculados | No. Estu. Integrantes | % de estudiantes |
| ADMINISTRACIÓN DE EMPRESAS COMERCIALES | 1006 | 33 | 3% | 1.031 | 22 | 2% |
| CONSTRUCCIÓN Y GESTIÓN EN ARQUITECTURA | 206 | 5 | 2% | 197 | 8 | 4% |
| DISEÑO DIGITAL Y MULTIMEDIA | 216 | 32 | 15% | 227 | 28 | 12% |
| BACTERIOLOGÍA Y LABORATORIO CLÍNICO | 1022 | 91 | 9% | 1.036 | 100 | 10% |
| DERECHO | 348 | 4 | 1% | 297 | 1 | 0% |
| ECONOMÍA | 462 | 45 | 10% | 470 | 13 | 3% |
| TRABAJO SOCIAL | 570 | 51 | 9% | 574 | 33 | 6% |
| TURISMO | 335 | 15 | 4% | 314 | 10 | 3% |
| ASISTENCIA GERENCIAL PRESENCIAL | 123 | 4 | 3% | 116 | 6 | 5% |
| ASISTENCIA GERENCIAL DISTANCIA | 234 | 3 | 1% | 120 | 1 | 1% |
| DELINEANTES DE ARQUITECTURA E INGENIERÍA (Diurno) | 130 | 5 | 4% | 137 | 3 | 2% |
| DELINEANTES DE ARQUITECTURA E INGENIERÍA (Noct.) | 161 | 2 | 1% | 156 | 4 | 3% |
| ADMINISTRACIÓN Y EJECUCIÓN DE CONSTRUCCIONES | 255 | 7 | 3% | 263 | 5 | 2% |
| POSGRADOS | 266 | | | 253 | | |
| EST. CURSOS DE EXTENSION | | | | | | |
| **TOTAL** | **5.334** | **297** | **5,6%** | **5.191** | **234** | **4,5%** |

Fuente: Medio Universitario

## PARTICIPANTES CURSOS COMPLEMENTARIOS
## POR ACTIVIDAD Y PROGRAMA ACADEMICO
## IP-2016

Cuadro No. 129

| NOMBRE DEL CURSO | PROGRAMA ACADEMICO Y FUNCIONARIOS | | | | | | | | | | | | | | | | | | | | | | | | | | TOTAL |
|---|---|---|---|---|---|---|---|---|---|---|---|---|---|---|---|---|---|---|---|---|---|---|---|---|---|---|---|
| | AEC | | CYGA | | DDM | | BLC | | Derc. | | Econ. | | Tr. Soc. | | Turis. | | TAGP | | TAGD | | TDAI (D)Y(N) | | TAYEC | | FUNCIONARIOS | | |
| | H | M | H | M | H | M | H | M | H | M | H | M | H | M | H | M | H | M | H | M | H | M | H | M | H | M | |
| Ajedrez | | | | | | | | | | | | | | | | | | | | | | | | | | | 0 |
| Bajo | | | | | | | | | | | | | | | | | | | | | 1 | 0 | | | | | 1 |
| | | | | | | | | | | | | | | | | | | | | | 17% | | | | | | |
| Baloncesto | | | | | | | 1 | 6 | | | | | | | | | 2 | 0 | | | | | | | | | 9 |
| | | | | | | | 8% | | | | | | | | | | 14% | | | | | | | | | | |
| Banquitas | | | | | | | 0 | 6 | | | | | | | | | 0 | 2 | | | 0 | 1 | | | | | 9 |
| | | | | | | | 7% | | | | | | | | | | 14% | | | | 17% | | | | | | |
| Danzas Principiantes | | | | | | | | | | | | | | | | | | | | | | | | | | | 0 |
| Flauta Traversa | | | | | | | 2 | 3 | | | | | | | | | | | | | | | | | | | 5 |
| | | | | | | | 6% | | | | | | | | | | | | | | | | | | | | |
| Gimnasio | | | | | 0 | 2 | 13 | 17 | | | 4 | 0 | 1 | 0 | 2 | 0 | 3 | 5 | | | 1 | 1 | | | 5 | 7 | 61 |
| | | | | | 67% | | 36% | | | | 33% | | 14% | | 50% | | 57% | | | | 33% | | | | 100% | | |
| Instrumentos de viento | 1 | 0 | | | | | | | | | | | 0 | 1 | 0 | 1 | | | | | | | 1 | 0 | | | 4 |
| | 50% | | | | | | | | | | | | 14% | | 25% | | | | | | | | 17% | | | | |
| Piano | | | | | | | | | | | | | | | 0 | 1 | | | | | 0 | 2 | 1 | 0 | | | 4 |
| | | | | | | | | | | | | | | | 25% | | | | | | 33% | | 50% | | | | |
| Técnica vocal | | | | | | | | | | | | | | | | | | | | | | | | | | | 0 |
| Tango | | | | | | | | | | | | | | | | | | | | | | | | | | | 0 |
| Tenis de Mesa | | | | | | | 2 | 7 | | | 0 | 3 | | | | | | | | | | | | | | | 12 |
| | | | | | | | 11% | | | | 25% | | | | | | | | | | | | | | | | |
| Guitarra | | | | | 0 | 1 | 1 | 3 | | | | | | | | | 1 | 0 | | | | | | | | | 6 |
| | | | | | 33% | | 5% | | | | | | | | | | 7% | | | | | | | | | | |
| Teclado | | | | | | | 3 | 7 | | | | | | | | | | | | | | | | | | | 10 |
| | | | | | | | 12% | | | | | | | | | | | | | | | | | | | | |
| Saxofón | | | | | | | 0 | 3 | | | 0 | 1 | 0 | 1 | | | | | | | | | | | | | 5 |
| | | | | | | | 4% | | | | 8% | | 14% | | | | | | | | | | | | | | |
| Percusión | | | | | | | 1 | 0 | | | | | 1 | 0 | | | 1 | 0 | | | | | | | | | 3 |
| | | | | | | | 1% | | | | | | 14% | | | | 7% | | | | | | | | | | |
| Violonchello | 1 | 0 | | | | | 0 | 1 | | | | | 1 | 1 | | | | | | | | | | | | | 4 |
| | 50% | | | | | | 1% | | | | | | 29% | | | | | | | | | | | | | | |
| Violín | | | | | | | 1 | 7 | | | 1 | 3 | 1 | 0 | | | | | | | | | | | | | 13 |
| | | | | | | | 10% | | | | 33% | | 14% | | | | | | | | | | | | | | |
| SUBTOTAL | 2 | 0 | | | 0 | 3 | 24 | 60 | | | 5 | 7 | 4 | 3 | 2 | 2 | 7 | 7 | | | 2 | 4 | 2 | 0 | 5 | 7 | 146 |
| TOTAL | 2 | | | | 3 | | 84 | | | | 12 | | 7 | | 4 | | 14 | | | | 6 | | 2 | | 12 | | |
| % | 100% | | | | 100% | | 100% | | | | 100% | | 100% | | 100% | | 100% | | | | 100% | | 100% | | 100% | | |

Fuente: División de Medio Universitario

## PARTICIPANTES CURSOS COMPLEMENTARIOS
## POR ACTIVIDAD Y PROGRAMA ACADEMICO
## IIP-2016

Cuadro No. 130

| NOMBRE DEL CURSO | PROGRAMA ACADEMICO Y FUNCIONARIOS | | | | | | | | | | | | | | | | | | | | | | | | TOTAL |
|---|---|---|---|---|---|---|---|---|---|---|---|---|---|---|---|---|---|---|---|---|---|---|---|---|---|
| | AEC | | CYGA | | BLC | | Der | | Econ. | | Tr. Soc. | | Turis. | | TAGP | | DDM | | TDAI (D)Y(N) | | POSGRADOS | | FUNCIONARIOS | | |
| | H | M | H | M | H | M | H | M | H | M | H | M | H | M | H | M | H | M | H | M | H | M | H | M | |
| Percusión | | | | | 0 | 3 | | | | | 0 | 2 | | | 1 | 1 | | | | | | | | | 7 |
| | | | | | 4% | | | | | | 6% | | | | 50% | | | | | | | | | | |
| Baio | 2 | 0 | | | 6 | 21 | | | 2 | 5 | 3 | 6 | 1 | 3 | | | 4 | 0 | 1 | 0 | | | | | 54 |
| | 29% | | | | 32% | | | | 25% | | 28% | | 33% | | | | 33% | | 8% | | | | | | |
| Baloncesto | 2 | 0 | | | | | | | | | 1 | 3 | 1 | 3 | | | | | | | | | | | 10 |
| | 29% | | | | | | | | | | 13% | | 33% | | | | | | | | | | | | |
| Banquitas | | | | | | | | | 0 | 3 | 1 | 1 | | | | | | | | | | | | | 5 |
| | | | | | | | | | 11% | | 6% | | | | | | | | | | | | | | |
| Danzas Principiantes | | | | | | | | | | | | | | | | | | | | | | | | | 0 |
| | | | | | | | | | | | | | | | | | | | | | | | | | |
| Flauta Traversa | | | | | 1 | 0 | | | 0 | 1 | 1 | 1 | | | | | | | | | | | | | 4 |
| | | | | | 1% | | | | 4% | | 6% | | | | | | | | | | | | | | |
| Gimnasio | 1 | 0 | 1 | 0 | 5 | 23 | | | 8 | 7 | 3 | 2 | 0 | 1 | | | 6 | 1 | 0 | 1 | | | 1 | 9 | 69 |
| | 14% | | 100% | | 33% | | | | 54% | | 16% | | 8% | | | | 58% | | 8% | | | | 77% | | |
| Instrumentos de viento | | | | | | | | | | | | | 1 | 0 | | | | | | | | | | | 1 |
| | | | | | | | | | | | | | 8% | | | | | | | | | | | | |
| Piano | 1 | 0 | | | | | | | | | | | | | | | | | | | | | | | 1 |
| | 14% | | | | | | | | | | | | | | | | | | | | | | | | |
| Técnica de Cuerdas | | | | | | | | | | | | | | | | | | | | | | | | | 0 |
| | | | | | | | | | | | | | | | | | | | | | | | | | |
| Tango | | | | | | | | | | | | | | | | | | | | | | | | | 0 |
| | | | | | | | | | | | | | | | | | | | | | | | | | |
| Tenis de Mesa | | | | | | | 1 | 0 | | | | | 1 | 0 | | | | | 1 | 3 | | | | | 6 |
| | | | | | | | 100% | | | | | | 8% | | | | | | 31% | | | | | | |
| Guitarra | | | | | 1 | 2 | | | | | 1 | 3 | | | 1 | 0 | | | | | | | 2 | 1 | 11 |
| | | | | | 4% | | | | | | 13% | | | | 25% | | | | | | | | 23% | | |
| Teclado | | | | | 4 | 6 | | | | | | | | | | | | | | | | | | | 10 |
| | | | | | 12% | | | | | | | | | | | | | | | | | | | | |
| Saxofón | | | | | 5 | 2 | | | | | 1 | 0 | | | | | 1 | 0 | | | | | | | 9 |
| | | | | | 8% | | | | | | 3% | | | | | | 8% | | | | | | | | |
| Violinchello | 1 | 0 | | | 0 | 2 | | | | | | | 0 | 1 | 1 | 0 | | | 1 | 0 | 1 | 0 | | | 7 |
| | 14% | | | | 2% | | | | | | | | 8% | | 25% | | | | 8% | | 100% | | | | |
| Trompeta | | | | | | | | | | | | | | | | | | | | | | | | | 0 |
| | | | | | | | | | | | | | | | | | | | | | | | | | |
| Violín | | | | | 2 | 2 | | | 2 | 0 | 2 | 1 | | | | | | | 1 | 5 | | | | | 15 |
| | | | | | 5% | | | | 7% | | 9% | | | | | | | | 46% | | | | | | |
| **SUBTOTAL** | 7 | 0 | 1 | 0 | 24 | 61 | 1 | 0 | 12 | 16 | 13 | 19 | 4 | 8 | 3 | 1 | 11 | 1 | 4 | 9 | 1 | 0 | 3 | 10 | 209 |
| **TOTAL** | 7 | | 1 | | 85 | | 1 | | 28 | | 32 | | 12 | | 4 | | 12 | | 13 | | 1 | | 13 | | |
| | 100% | | 100% | | 100% | | 100% | | 100% | | 100% | | 100% | | 100% | | 100% | | 100% | | 8% | | 100% | | |

Fuente: División de Medio Universitario
Los 164 participantes incluyen 9 funcionarios

## PARTICIPACIÓN DE LOS PROGRAMAS EN LOS CURSOS COMPLEMENTARIOSAÑO 2016
## CURSOS COMPLEMENTARIOS

Cuadro No. 131

| PROGRAMA ACADEMICO | IP | | | IIP | | |
|---|---|---|---|---|---|---|
| | Matriculados | No. Estu. Participantes | % de estudiantes | Matriculados | No. Estu. Participantes | % de estudiantes |
| ADMINISTRACIÓN DE EMPRESAS COMERCIALES | 1.006 | 2 | 0,2% | 1.031 | 7 | 0,7% |
| CONSTRUCCIÓN Y GESTIÓN EN ARQUITECTURA | 206 | | | 197 | 1 | 0,5% |
| DISEÑO DIGITAL Y MULTIMEDIA | 216 | 3 | 1,4% | 227 | 12 | 5% |
| BACTERIOLOGÍA Y LABORATORIO CLÍNICO | 1.022 | 84 | 8% | 1.036 | 85 | 8% |
| DERECHO | 348 | | | 297 | 1 | 0% |
| ECONOMÍA | 462 | 12 | 3% | 470 | 28 | 6% |
| TRABAJO SOCIAL | 570 | 7 | 1% | 574 | 32 | 6% |
| TURISMO | 335 | 4 | 1% | 314 | 12 | 4% |
| ASISTENCIA GERENCIAL PRESENCIAL | 123 | 14 | 11% | 116 | 4 | 3% |
| ASISTENCIA GERENCIAL DISTANCIA | 234 | | | 120 | | 0% |
| DELINEANTES DE ARQUITECTURA E INGENIERÍA Grupo A | 130 | 6 | 5% | 293 | 13 | 4% |
| DELINEANTES DE ARQUITECTURA E INGENIERÍA Grupo B | | | | | | |
| ADMINISTRACIÓN Y EJECUCIÓN DE CONSTRUCCIONES | 255 | 2 | 1% | 263 | 0 | 0% |
| POSGRADOS | 266 | | | 253 | 1 | |
| **TOTAL** | **5173** | **134** | **3%** | **5.191** | **196** | **4%** |

Nota: No se incluye en esta tabla el dato de funcionarios 12 para primer periodo y 13 para segundo periodo.

Fuente: Medio Universitario

## EVALUACIÓN DE LAS ACTIVIDADES
## CURSOS COMPLEMENTARIOS
## 2016

Cuadro No. 132

| ACTIVIDAD | IP | | | | | | | IIP | | | | | | |
|---|---|---|---|---|---|---|---|---|---|---|---|---|---|---|
| | CANCELARON | | APROBARON | | REPROBARON | | TOTAL | CANCELARON | | APROBARON | | REPROBARON | | TOTAL |
| | T | % | T | % | T | % | | T | % | T | % | T | % | |
| ARTES ESCENICAS | | | | | | | 0 | | | | | | | 0 |
| BAJO | | | 1 | 1% | | | 1 | | | 2 | 1% | | | 2 |
| BALONCESTO | | | 9 | 6% | | | 9 | | | 10 | 6% | | | 10 |
| BANQUITAS | 1 | 11% | 9 | 6% | | | 10 | | | 4 | 3% | | | 4 |
| DANZAS | | | | | | | 0 | | | | | | | 0 |
| EXPRESIÓN VOCAL | | | | | | | 0 | | | | | | | 0 |
| FLAUTA TRAVERSA | | | 5 | 3% | | | 5 | | | 4 | 3% | | | 4 |
| GIMNACIO | 5 | 56% | 49 | 34% | | | 54 | | | 59 | 38% | | | 59 |
| GIMNACIO FUNCIONARIOS | | | 12 | 8% | | | 12 | | | 10 | 6% | | | 10 |
| GRUPO ECOLOGICO | | | | | | | 0 | | | | | | | 0 |
| GUITARRA | | | 5 | 3% | | | 5 | | | 11 | 7% | | | 11 |
| INSTRUMENTO DE VIENTO | | | 4 | 3% | | | 4 | | | 1 | 1% | | | 1 |
| MUSICOTERAPIA | | | | | | | 0 | | | | | | | 0 |
| PERCUSION | | | 3 | 2% | | | 3 | | | 7 | 4% | | | 7 |
| PIANO | | | 3 | 2% | 1 | 100% | 4 | | | 1 | 1% | | | 1 |
| SAXOFON | 2 | 22% | 5 | 3% | | | 7 | | | 9 | 6% | | | 9 |
| TECLADO | | | 10 | 7% | | | 10 | | | 10 | 6% | | | 10 |
| TENIS DE MESA | 1 | 11% | 12 | 8% | | | 13 | | | 6 | 4% | | | 6 |
| VIOLIN | | | 13 | 9% | | | 13 | | | 16 | 10% | | | 16 |
| VIOLINCHELLO | | | 4 | 3% | | | 4 | | | 7 | 4% | | | 7 |
| **TOTAL** | **9** | 100% | **144** | 100% | **1** | 100% | **154** | **0** | 0% | **157** | 100% | **0** | 0% | **157** |

Fuente: División Medio Universitario.

**PARTICIPACIÓN DE LOS GRUPOS DE REPRESENTACIÓN EN EVENTOS EXTERNOS E INTERNOS AÑO 2016**

Cuadro No. 133

| No. | GRUPOS | EVENTO | FECHA | ENTIDAD QUE INVITA |
|---|---|---|---|---|
| 1 | CAMARA MAYOR | LANZAMIENTO EDITORIAL | FEBRERO 24 /2016 | DIVISION DE PROMOCIÓN Y RELACIONES INTERINSTIRUCIONALES |
| 2 | | FRANJA CULTURAL | ABRIL 14/2016 | DIVISION MEDIO UNIVERISTARIO |
| 3 | | CELEBRACIÓN 70 AÑOS DE UNICOLMAYOR | MARZO 18/ 2016 | DIVISION DE PROMOCION Y RELACIONES INTERINSTITUCIONALES |
| 4 | | INDUCCION DE NUEVOS ESTUDIANTES | JULIO 16/2016 | DIVISION MEDIO UNIVERISTARIO |
| 5 | | CAPACITACION SGSST | OCTUBRE 7/2016 | POSGRADOS CIENCIAS SOCIALES |
| 6 | | DIA DEL TRABAJADOR SOCIAL | OCTUBRE 26/2016 | PROGRAMA TRABAJO SOCIAL |
| 7 | | CIERRE DE SEMESTRE | NOVIEMBRE 4/2016 | DIVISION MEDIO UNIVERISTARIO |
| 8 | | GRADOS | DICIEMBRE 15/2016 | SECRETARIA GENERAL |
| 9 | A PALO SECO | DIA DE LA MUJER | MARZO 8 / 2016 | DIVISION MEDIO UNIVERISTARIO |
| 10 | | FRANJA CULTURAL | ABRIL 8/2016 | DIVISION MEDIO UNIVERISTARIO |
| 11 | | JORNADA DE LA DIVERSIDAD LINGÜÍSTICA | ABRIL 22/ 2016 | CIENCIAS BASICAS |
| 12 | | TEATRO | SEPTIEMBRE 16/2016 | OFICINA DE INVESTIGACION UCMC |
| 13 | | JORNADA CULTURAL | SEPTIEMBRE 28/2016 | DIVISION MEDIO UNIVERISTARIO |
| 14 | | VIGESIMA XXI MUESTRA EMPRESARIAL | OCTUBRE 28/2016 | PROGRAMA DE ADM. DE EMPRESAS |
| 15 | | CIERRE DE SEMESTRE | NOVIEMBRE 4/2016 | DIVISION MEDIO UNIVERISTARIO |
| 16 | UNIVALLENATO | DIA DE LA MUJER | MARZO 8 / 2016 | DIVISION MEDIO UNIVERISTARIO |
| 17 | | FRANJA CULTURAL | MARZO 31/2016 | DIVISION MEDIO UNIVERISTARIO |
| 18 | | JORNADA DE LA DIVERSIDAD LINGÜÍSTICA | ABRIL 19/2016 | CIENCIAS BASICAS |
| 19 | | JORNADA DE LA DIVERSIDAD LINGÜÍSTICA | ABRIL 19/2017 | CIENCIAS BASICAS |
| 20 | | JORNADSA CULTURAL | SEPTIEMBRE 28/2016 | DIVISION MEDIO UNIVERISTARIO |
| 21 | | CIERRE DE SEMESTRE | NOVIEMBRE 4/2016 | DIVISION MEDIO UNIVERISTARIO |
| 22 | ORQUESTA LA MAYOR | JORNADA DE LA DIVERSIDAD LINGÜÍSTICA | ABRIL 19/2016 | CIENCIAS BASICAS |
| 23 | | ACTIVIDAD CULTURAL | MAYO 6/2016 | FACULTAD DE DERECHO |
| 24 | | JORNADA CULTURAL | SEPTIEMBRE 29/2016 | DIVISION MEDIO UNIVERISTARIO |
| 25 | | ENCUENTRO DE EGRESADOS | DICIEMBRE 3/2016 | DIVISION PROMOCION |
| 26 | FUSIÓN LATINA | DIA DEL HOMBRE | MARZO 18/2016 | DIVISION MEDIO UNIVERISTARIO |
| 27 | | JORNADA DE LA DIVERSIDAD LINGÜÍSTICA | ABRIL 19/2016 | CIENCIAS BASICAS |
| 28 | | MES DEL ARTISTA NACIONAL | OCTUBRE 1/2016 | CODEMA |
| 29 | | FRANJA CULTURAL | SEPTIEMBRE 16/2016 | DIVISION MEDIO UNIVERISTARIO |
| 30 | | JORNADA CULTURAL | SEPTIEMBRE 28/2016 | DIVISION MEDIO UNIVERISTARIO |
| 31 | | 70 AÑOS DE LA CARRERA DELINEANTES | OCTUBRE 11/2016 | PROGRAMA TECNOLOGIA DE DELINEANTES |
| 32 | | CIERE DE SEMESTRE | NOVIEMBRE 4/2016 | DIVISION MEDIO UNIVERISTARIO |

**PARTICIPACIÓN DE LOS GRUPOS DE REPRESENTACIÓN**
**EN EVENTOS EXTERNOS E INTERNOS**
**AÑO 2016**

Cuadro No. 133

| No. | GRUPOS | EVENTO | FECHA | ENTIDAD QUE INVITA |
|---|---|---|---|---|
| 33 | ROCK SESGO | FRANJA CULTURAL | ABRIL 11/2016 | DIVISION MEDIO UNIVERISTARIO |
| 34 | | DIA DEL IDIOMA | ABRIL 20/ 2016 | FAC. ADMINISTRACION Y ECONOMIA |
| 35 | | ACTIVIDAD DE PUBLICIDAD | MAYO 19/2016 | FAC. ADMINISTRACION Y ECONOMIA |
| 36 | | SEMANA CULTURAL | SEPTIEMBRE 6/2016 | ESTRUCTURAL |
| 37 | | JORNADA CULTURAL | SEPTIEMBRE 20/2016 | DIVISION MEDIO UNIVERISTARIO |
| 38 | | CIERRE DE SEMESTRE | NOVIEMBRE 4/2016 | DIVISION MEDIO UNIVERISTARIO |
| 39 | ALMA UNIVERSITARIA | FRANJA CULTURAL | ABRIL 14/2016 | DIVISION MEDIO UNIVERISTARIO |
| 40 | | JORNADA INTERNACIONAL DEL PROG. BACTERIOLOGIA | ABRIL 28/2016 | FAC. CIENCIAS DE LA SALUD |
| 41 | | FRANJA CULTURAL | SEPTIEMBRE 16/2016 | DIVISION MEDIO UNIVERISTARIO |
| 42 | | CIERRE DE SEMESTRE | NOVIEMBRE 4/2016 | DIVISION MEDIO UNIVERISTARIO |
| 43 | ESTUDIANTINA | FRANJA CULTURAL | ABRIL 16/2016 | DIVISION MEDIO UNIVERISTARIO |
| 44 | | FRANJA CULTURAL POSGRADOS | ABRIL 23/ 2016 | DIVISION MEDIO UNIVERISTARIO |
| 45 | | MES DE LA FAMILIA ANCLA Y VIENTO | SEPTIEMBRE 10/2016 | FISH PLACE |
| 46 | | FRANJA CULTURAL POSGRADOS | AGOSTO 20/2016 | DIVISION MEDIO UNIVERISTARIO |
| 47 | | DIA DEL CONSTRUCTOR | AGOSTO 23/2016 | DIVISION MEDIO UNIVERISTARIO |
| 48 | | ENCUENTTRO INSTITUCIONAL DE INVESTIGACIONES | SEPTIEMBRE 16/2016 | OFICINA DE INVESTIGACION UCMC |
| 49 | | 70 AÑOS DE LA CARRERA DELINEANTES | OCTUBRE 13/2016 | PROGRAMA TECNOLOGIA DE DELINEANTES |
| 50 | | FRANJA CULTURAL | OCTUBRE 29/2016 | POSGRADOS CIENCIAS SOCIALES |
| 51 | | DIA DE LA POESIA | NOVIEMBRE 16/2016 | CIENCIAS BASICAS |
| 52 | TIPLE Y MUJER | JORNADA DE LA DIVERSIDAD LINGÜÍSTICA | ABRIL 18/2016 | CIENCIAS BASICAS |
| 53 | ELCENTRO TEATRO | JORNADA DE LA DIVERSIDAD LINGÜÍSTICA | ABRIL19/2016 | CIENCIAS BASICAS |
| 54 | | FRANJA CULTURAL | ABRIL 20/ 2016 | DIVISION MEDIO UNIVERISTARIO |
| 55 | | ENCUENTRO MUNICIPAL | OCTUBRE 21/2016 | ALCALDIA DE SIBATE |
| 56 | | FRANJA CULTURAL 4 | SEPTIEMBRE 12/2016 | DIVISION MEDIO UNIVERISTARIO |
| 57 | | JORNADA CULTURAL | SEPTIEMBRE 30/2016 | DIVISION MEDIO UNIVERISTARIO |
| 58 | GAITAS Y TAMBORES | FRANJA CULTURAL | ABRIL 27/2016 | DIVISION MEDIO UNIVERISTARIO |
| 59 | | JORNADA CULTURAL | SEPTIEMBRE 24/2016 | POSGRADOS |
| 60 | | CIERRE DE SEMESTRE | NOVIEMBRE 4/2016 | DIVISION MEDIO UNIVERISTARIO |

**PARTICIPACIÓN DE LOS GRUPOS DE REPRESENTACIÓN EN EVENTOS EXTERNOS E INTERNOS AÑO 2016**

Cuadro No. 133

| No. | GRUPOS | EVENTO | FECHA | ENTIDAD QUE INVITA |
|---|---|---|---|---|
| 61 | PORK AND ROLL | TRABAJO FINAL DE PUBLICIDAD | MAYO 6/2016 | FAC. ADMINISTRACION Y ECONOMIA |
| 62 | | CIERRE ACTIVIDADES ACADEMICAS | MAYO 16/2016 | FAC. ADMINISTRACION Y ECONOMIA |
| 63 | | DIA DEL CONSTRUCTOR | AGOSTO 23/2016 | DIVISION MEDIO UNIVERISTARIO |
| 64 | | FRANJA CULTURAL SEDE 4 | AGOSTO 30/2016 | DIVISION MEDIO UNIVERISTARIO |
| 65 | | JORNADA CULTURAL | SEPTIEMBRE 30/2016 | DIVISION MEDIO UNIVERISTARIO |
| 66 | | DIA DEL TECNOLOGO | OCTUBRE 18/2016 | FAC. ADMINISTRACION Y ECONOMIA |
| 67 | | DIA DEL TRABAJADOR SOCIAL | OCTUBRE 19/2016 | PROGRAMA TRABAJO SOCIAL |
| 68 | TODOS LOS GRUPOS | ACTIVIDAD CULTURAL DE CIERRE DE SEMESTRE | MAYO 11/2016 | DIVISION MEDIO UNIVERISTARIO |
| 69 | ACORDE MAYOR | ENTREGA DE MENSION QUINQUENIO A LA PROFESORA MARTA QUIROGA | AGOSTO 16/2016 | DIVISION MEDIO UNIVERISTARIO |
| 70 | | CIERRE DE SEMESTRE | NOVIEMBRE 4/2016 | DIVISION MEDIO UNIVERISTARIO |
| 71 | VOCES Y CANTARES | FRANJA CULTURAL | AGOSTO 19/2016 | DIVISION MEDIO UNIVERISTARIO |
| 72 | | CIERRE DE SEMESTRE | NOVIEMBRE 4/2016 | DIVISION MEDIO UNIVERISTARIO |
| 73 | | CLAUSURA CURSOS DE PROYECCION SOCIAL Y EDUCACION CONTINUADA | NOVIEMBRE 20/2016 | ASISTENCIA GERENCIAL |
| 74 | DANZAS | JORNADA CULTURAL | SEPTIEMBRE 28/2016 | DIVISION MEDIO UNIVERISTARIO |
| 75 | | DIA DEL TRABAJADOR SOCIAL | OCTUBRE 26/2016 | PROGRAMA TRABAJO SOCIAL |
| 76 | | CIERRE DE SEMESTRE | NOVIEMBRE 4/2016 | DIVISION MEDIO UNIVERISTARIO |
| 77 | DUO INTROITO | CIEERE DE PROTOCOLO Y ETIQUETA ORGANIZACIONAL | NOVIEMBRE 15/2016 | PROGRAMA TECNOLOGIA EN ASISTENCIA GERENCIAL |

Fuente: División Medio Universitario

**EVENTOS DE PROMOCIÓN PARA EL DESARROLLO HUMANO**
**2016**

Cuadro No 134

| No. | NOMBRE DEL EVENTO | FECHA | ASISTENTES | NÚMERO | CONFERENCISTA | RESPONSABLE |
|---|---|---|---|---|---|---|
| 1 | INDUCCIÓN A LA VIDA UNIVERSITARIA PROGRAMAS DE PREGRADO DIURNO Y NOCTURNO POSGRADOS, FUNZA Y DISTANCIA | 9 DE ENERO DE 2016 | ESTUDIANTES DE POSGRADO | 110 | PROFESIONALES DE LA DIVISION | SANDRA CECILIA DÍAZ ZULETA LEONARDO JÁUREGUI CAYCEDO ANA BETTY TORRES SOTO BARBARA MENDOZA CRIALES |
| 2 | | 12 Y 13 DE ENERO DE 2016 | ESTUDIANTES DE PRIMER SEMESTRE | 842 | | |
| 3 | | 16 DE ENERO DE 2016 | ESTUDIANTES DE PRIMER SEMESTRE DE DISTANCIA Y FUNZA | 55 | | |
| 4 | | 16 DE ENERO DE 2016 | PADRES DE FAMILIA | 320 | | |
| 5 | | 9 DE JULIO DE 2016 | POSGRADOS | 99 | | |
| 6 | | 12 Y 13 DE JULIO DE 2016 | ESTUDIANTES DIURNOS | 325 | | |
| 7 | | 12 Y 13 DE JULIO DE 2016 | ESTUDIANTES NOCTURNOS | 198 | | |
| 8 | | 16 DE JULIO DE 2016 | ESTUDIANTES DISTANCIA | 46 | | |
| 9 | | 16 DE JULIO DE 2016 | PADRES DE FAMILIA | | | |
| 10 | ASESORIAS GRUPALES | 29 DE ENERO AL 6 DE MAYO | ESTUDIANTES DE PRIMER SEMESTRE DE ADMINISTRACIÓN Y EJECUCIÓN DE CONSTRUCCIONES | 52 | PROFESIONALES DE LA DIVISION | BARBARA MENDOZA CRIALES ANA BETTY TORRES SOTO |
| 11 | | 14 DE MARZO AL 28 DE ABRIL | ESTUDIANTES DE PRIMER SEMESTRE DE ADMINISTRACIÓN DE EMPRESAS COMERCIALES | 143 | | |
| 12 | | 25 DE ENERO AL 2 DE MAYO | ESTUDIANTES DE PRIMER SEMESTRE DE ASISTENCIA GERENCIAL PRESENCIAL | 34 | | |
| 13 | | 22 DE ENERO AL 29 DE ABRIL | ESTUDIANTES DE PRIMER SEMESTRE DE DISEÑO DIGITAL Y MULTIMEDIA | 34 | | |
| 14 | | 22 DE ENERO AL 5 DE MAYO | ESTUDIANTES DE PRIMER SEMESTRE DE ECONOMÍA | 83 | | |
| 15 | | 20 DE ENERO AL 4 DE MAYO | ESTUDIANTES DE PRIMER SEMESTRE DE BACTERIOLOGÍA Y LABORATORIO CLÍNICO | 119 | | |
| 16 | | 26 DE ENERO AL 3 DE MAYO | ESTUDIANTES DE PRIMER SEMESTRE DE DELINEANTES DE ARQUITECTURA E INGENIERÍA (D) | 35 | | |
| 17 | | 22 DE ENEROAL 29 DE ABRIL | ESTUDIANTES DE PRIMER SEMESTRE DE DELINEANTES DE ARQUITECTURA E INGENIERÍA (N) | 33 | | |
| 18 | | 3 DE FEBRERO | ESTUDIANTES DE PRIMER AÑO DE DERECHO | 102 | | |
| 19 | | 25 DE ENERO AL 2 DE MAYO | ESTUDIANTES DE PRIMER SEMESTRE DE TURISMO | 58 | | |
| 20 | | 26 DE ENERO AL 5 DE MAYO | ESTUDIANTES DE PRIMER SEMESTRE DE TRABAJO SOCIAL | 83 | | |
| 21 | | DEL 1 DE AGOSTO AL 24 DE OCTUBRE DE 2016 | ESTUDIANTES DE ASISTENCIA GERENCIAL PRESENCIAL | 21 | | |
| 22 | | DEL 21 DE JULIO AL 27 DE OCTUBRE DE 2016 | ESTUDIANTES DE DISEÑO DIGITAL Y MULTIMEDIA | 35 | | |
| 23 | | DEL 21 DE JULIO AL 27 DE OCTUBRE DE 2016 | ESTUDIANTES DE ECONOMÍA | 81 | | |
| 24 | | | | | | |
| 25 | | DEL 1 DE AGOSTO AL 19 DE OCTUBRE DE 2016 | ESTUDIANTES DE BACTERIOLOGIA Y LABORATORIO CLINICO | 129 | | |
| 26 | | DEL 2 DE AGOSTO AL 25 DE OCTUBRE DE 2016 | ESTUDIANTES DE DELINEANTES DE ARQUITECTURA E INGENIERIA (D) | 33 | | |
| 27 | | DEL 8 DE AGOSTO AL 24 DE OCTUBRE DEL 2016 | ESTUDIANTES DE TURISMO | 32 | | |
| 28 | | DEL 4 DE AGOSTO AL 13 DE OCTUBRE DE 2016 | ESTUDIANTES DE TRABAJO SOCIAL | 81 | | |

**EVENTOS DE PROMOCIÓN PARA EL DESARROLLO HUMANO**
**2016**

Cuadro No. 134

| No. | NOMBRE DEL EVENTO | FECHA | ASISTENTES | NÚMERO | CONFERENCISTA | RESPONSABLE |
|---|---|---|---|---|---|---|
| 29 | ASESORÍAS INDIVIDUALES DE PSICOLOGÍA | 20 DE ENERO AL 31 DE MAYO | ESTUDIANTES DE PREGRADO DIURNO Y NOCTURNO | 92 | ANA BETTY TORRES SOTO<br>LEONARDO JÁUREGUI CAYCEDO | ANA BETTY TORRES SOTO<br>LEONARDO JÁUREGUI CAYCEDO |
| 30 | | DEL 2 DE AGOSTO AL 1 DE NOVIEMBRE DE 2016 | ESTUDIANTES DE PROGRAMAS DIURNOS Y NOCTURNOS | 45 | | |
| 31 | | | DOCENTES | 1 | | |
| 32 | ASESORÍAS INDIVIDUALES DE PSICOPEDAGOGÍA | 21 DE ENERO AL 31 DE MAYO | ESTUDIANTES DE PREGRADO DIURNO Y NOCTURNO | 72 | BARBARA MENDOZA CRIALES | BARBARA MENDOZA CRIALES |
| 33 | | DEL 28 DE JULIO AL 2 DE NOVIEMBRE DE 2016 | ESTUDIANTES DE PROGRAMAS DIURNOS Y NOCTURNOS | 45 | | ANA BETTY TORRES SOTO<br>BARBARA MENDOZA CRIALES |
| 34 | | | DOCENTES | 1 | | |
| 35 | ENTREVISTAS DE MOVILIDAD ESTUDIANTIL | 4 FEBRERO A 2 DE JUNIO | DERECHO, BACTERIOLOGÍA, TRABAJO SOCIAL, DISEÑO DIGITAL, TURISMO, ADMINISTRACIÓN Y EJECUCIÓN DE CONSTRUCCIONES. | 40 | BARBARA MENDOZA CRIALES<br>ANA BETTY TORRES SOTO<br>LEONARDO JÁUREGUI CAYCEDO | BARBARA MENDOZA CRIALES<br>ANA BETTY TORRES SOTO<br>LEONARDO JÁUREGUI CAYCEDO |
| 36 | CAMPAÑA DE PREVENCIÓN EN CONSUMO DE SUSTANCIAS PSICOACTIVAS: "VUELVETE ADICTO A LA VIDA" | 12 Y 13 DE ENERO DE 2016 | ESTUDIANTES DE PRIMER SEMESTRE DIURNOS, NOCTURNOS Y DISTANCIA | 296 | PROFESIONALES DE LA DIVISION | BARBARA MENDOZA CRIALES<br>LEONARDO JÁUREGUI CAYCEDO<br>ANA BETTY TORRES SOTO |
| 37 | APOYO A ENTREVISTAS PARA ASIGNACIÓN DE BENEFICIOS: APRENDICES | 27 Y 28 DE ENERO | ESTUDIANTES DE TODOS LOS PROGRAMAS DE PREGRADO | 93 | BARBARA MENDOZA CRIALES<br>LEONARDO JÁUREGUI CAYCEDO<br>ANA BETTY TORRES SOTO | CLAUDIA PATRICIA MENDEZ GARCÍA |
| 38 | APOYO A ENTREVISTAS PARA ASIGNACIÓN DE BENEFICIOS: TRANSPORTE URBANO | 10 Y 11 DE FEBRERO | ESTUDIANTES DE TODOS LOS PROGRAMAS DE PREGRADO | 134 | | LEONARDO JAUREGUI CAYCEDO |
| 39 | APOYO A ENTREVISTAS PARA ASIGNACIÓN DE BENEFICIOS: APOYO NUTRICIONAL | 17 Y 18 DE FDEBRERO | ESTUDIANTES DE TODOS LOS PROGRAMAS DE PREGRADO | 131 | | CLAUDIA PATRICIA MENDEZ GARCÍA |
| 40 | CONVERSATORIO: TUTORÍAS DE GESTIÓN | 1 DE FEBRERO | DOCENTES DE DERECHO | 8 | BARBARA MENDOZA CRIALES<br>ANA BETTY TORRES SOTO | BARBARA MENDOZA CRIALES<br>ANA BETTY TORRES SOTO |
| 41 | CONVERSATORIO: TUTORÍAS DE GESTIÓN | 3 DE FEBRERO | DOCENTES DE ADMINISTRACIÓN DE EMPRESAS COMERCIALES | 30 | | |
| 42 | TALLER CONFERENCIA: TÉCNICAS Y HÁBITOS DE ESTUDIO | 20 DE FEBRERO | ESTUDIANTES DE BACTERIOLOGÍA Y LABORATORIO CLÍNICO | 12 | | |
| 43 | CONVERSATORIO· PRESENTACIÓN PROYECTO "MODELO DE ACOMPAÑAMIENTO EN EL DESARROLLO DE COMPETENCIAS PARA LA ADAPTACIÓN, PERMANENCIA Y PROYECCIÓN DEL ESTUDIANTE UNICOLMAYORISTA" | 16 DE MARZO | DOCENTES DE TURISMO | 24 | BARBARA MENDOZA CRIALES<br>ANA BETTY TORRES SOTO | BARBARA MENDOZA CRIALES<br>ANA BETTY TORRES SOTO |
| 44 | | 16 DE MARZO | DOCENTES DE BACTERIOLOGÍA Y LABORATORIO CLÍNICO | 28 | | |
| 45 | | 8 DE ABRIL | DOCENTES DE DISEÑO DIGITAL Y MULTIMEDIA | 5 | | |
| 46 | | 13 DE ABRIL | DOCENTES DE DELINEANTES DE ARQUITECTURA E INGENIERÍA DIURNO | 30 | | |
| 47 | TALLER: RELACIONES INTERPERSONALES | 16 DE MARZO | DOCENTES DE BACTERIOLOGÍA Y LABORATORIO CLÍNICO | 20 | LEONARDO JÁUREGUI CAYCEDO | LEONARDO JÁUREGUI CAYCEDO |

**EVENTOS DE PROMOCIÓN PARA EL DESARROLLO HUMANO**
**2016**

Cuadro No. 134

| No. | NOMBRE DEL EVENTO | FECHA | ASISTENTES | NÚMERO | CONFERENCISTA | RESPONSABLE |
|---|---|---|---|---|---|---|
| 48 | TALLER: HABLAR EN PÚBLICO, | 12 DE ABRIL | ESTUDIANTES DE DISEÑO DIGITAL Y MULTIMEDIA | 3 | LEONARDO JÁUREGUI CAYCEDO | LEONARDO JÁUREGUI CAYCEDO |
| 49 | SOCIALIZACIÓN CARACTERIZACIÓN DE ESTUDIANTES, ACTUALIZACIÓN DE INFORME DE DESERCIÓN Y PROGRAMA DE ALERTAS TEMPRANAS | 19 DE ABRIL | FUNCIONARIOS DE TRABAJO SOCIAL, CYGA, TAEC, BACTERIOLOGÍA, DERECHO, MEDIO UNIVERSITARIO, OFICINA DE AUTOEVALUACIÓN Y ACREDITACIÓN | 16 | CONTRATISTA | BARBARA MENDOZA CRIALES<br>SANDRA CECILIA DIAZ ZULETA |
| 50 | CONVERSATORIO TUTORÍAS DE GESTIÓN | 20 DE ABRIL | DOCENTES DE ASISTENCIA GERENCIAL PRESENCIAL | 13 | BARBARA MENDOZA CRIALES<br>ANA BETTY TORRES SOTO | BARBARA MENDOZA CRIALES<br>ANA BETTY TORRES SOTO |
| 51 | | 27 DE ABRIL | DOCENTES DE ECONOMÍA | 20 | | |
| 52 | TALLER RELACIONES INTERPERSONALES | 28 DE ABRIL | ESTUDIANTES DE TRABAJO SOCIAL | 17 | BARBARA MENDOZA CRIALES<br>LEONARDO JÁUREGUI CAYCEDO | BARBARA MENDOZA CRIALES<br>LEONARDO JÁUREGUI CAYCEDO |
| 53 | | 29 DE ABRIL | ESTUDIANTES DE TRABAJO SOCIAL | 22 | BARBARA MENDOZA CRIALES<br>ANA BETTY TORRES SOTO | BARBARA MENDOZA CRIALES<br>ANA BETTY TORRES SOTO |
| 54 | TALLER TÉCNICAS DE ESTUDIO | 2 DE MAYO | ESTUDIANTES DE ADMINISTRACIÓN DE EMPRESAS COMERCIALES | 37 | LEONARDO JÁUREGUI CAYCEDO | LEONARDO JÁUREGUI CAYCEDO |
| 55 | | 2 DE MAYO | ESTUDIANTES DE ADMINISTRACIÓN DE EMPRESAS COMERCIALES | 41 | | |
| 56 | TALLER HABLAR EN PÚBLICO | 3 DE MAYO | ESTUDIANTES DE DISEÑO DIGITAL Y MULTIMEDIA | 4 | LEONARDO JÁUREGUI CAYCEDO | LEONARDO JÁUREGUI CAYCEDO |
| 57 | CONVERSATORIO TUTORÍAS DE GESTIÓN | 18 DE MAYO | DOCENTES DE TRABAJO SOCIAL | 47 | BARBARA MENDOZA CRIALES<br>ANA BETTY TORRES SOTO | BARBARA MENDOZA CRIALES<br>ANA BETTY TORRES SOTO |
| 58 | MOVILIDAD ESTUDIANTIL | DEL 11 DE AGOSTO AL 16 DE SEPTIEMBRE DE 2016 | ESTUDIANTES DE CONTRUCCIÓN Y GESTION DE ARQUITECTURA, DERECHO, DISEÑO DIGITAL Y MULTIMEDIA, TRABAJO SOCIAL | 15 | BARBARA MENDOZA CRIALES<br>ANA BETTY TORRES SOTO | BARBARA MENDOZA CRIALES<br>ANA BETTY TORRES SOTO |
| 59 | TALLER: RELACIONES INTERPERSONALES | 6 DE SEPTIEMBRE DE 2016 | ESTUDIANTES DE ASISTENCIA GERENCIAL PRESENCIAL | 6 | BARBARA MENDOZA CRIALES | ANA BETTY TORRES SOTO<br>BARBARA MENDOZA CRIALES |
| 60 | CONVERSATORIO EL COMPROMISO | 7 DE SEPTIEMBRE DE 2016 | ORIENTADORES ARTISTICOS DE CURSOS DE EXTENSION | 13 | BARBARA MENDOZA CRIALES | ANA BETTY TORRES SOTO<br>BARBARA MENDOZA CRIALES |
| 61 | CONVERSATORIO: COMO LLEGAR AL ESTUDIANTE DESDE LA AUTOESTIMA | 14 DE SEPTIEMBRE DE 2016 | DOCENTES DE DELINEANTES DE ARQUITECTURA E INGENIERIA (D Y N) | 29 | BARBARA MENDOZA CRIALES<br>ANA BETTY TORRES SOTO | ANA BETTY TORRES SOTO<br>BARBARA MENDOZA CRIALES |
| 62 | | 21 DE SEPTIEMBRE DE 2016 | DOCENTES DE ASISTENCIA GERENCIAL (P) | 18 | | |
| 63 | | 21 DE SEPTIEMBRE DE 2016 | DOCENTES DE DISEÑO DIGITAL Y MULTIMEDIA | 15 | | |
| 64 | | 5 DE OCTUBRE DE 2016 | DOCENTES DE TURISMO | 20 | | |
| 65 | | 12 DE OCTUBRE DE 2016 | DOCENTES DE ECONÓMIA | 24 | | |
| 66 | | 12 DE OCTUBRE DE 2016 | DOCENTES DE BACTERIOLOGIA Y LABORATORIO CLINICO | 24 | | |
| 67 | ENTREVISTAS DE ADMISIÓN | DEL 8 AL 23 DE JUNIO | ASPIRANTES DE TODOS LOS PROGRAMAS ACADÉMICOS DE PREGRADO | 1429 | PROFESIONALES MEDIO UNIVERSITARIO | ANA BETTY TORRES SOTO |

**EVENTOS DE PROMOCIÓN PARA EL DESARROLLO HUMANO**
**2016**

Cuadro No 134

| No. | NOMBRE DEL EVENTO | FECHA | ASISTENTES | NÚMERO | CONFERENCISTA | RESPONSABLE |
|---|---|---|---|---|---|---|
| 68 | ENTREVISTA DE ADMISION 2017-1 | DEL 9 DE NOVIEMBRE AL 1 DE DICIEMBRE DE 2016 | ASPIRANTES DE BACTERIOLOGIA Y LABORATORIO CLINICO, TRABAJO SOCIAL, DISEÑO DIGITAL Y MULTIMEDIA, ADMINISTRACION DE EMPRESAS COMERCIALES, DERECHO, TURISMO, ECONOMIA, DELINEANTES DE ARQUITECTURA E INGENIERIA (D Y N), ADMINISTRACION Y EJECUCION DE CONSTRUCCIONES, CONSTRUCCION Y GESTION EN ARQUITECTURA, ASISTENCIA GERENCIAL PRESENCIAL Y ASISTENCIA GERENCIAL FUNZA | 1778 | PROFESIONALES DE LA DIVISION | ANA BETTY TORRES SOTO |
| 69 | TALLER INDUCCIÓN A DOCENTES QUE REALIZARÁN ENTREVISTAS DE ADMISIÓN 2016-II | 27 DE MAYO | DOCENTES DE ADMINISTRACIÓN DE EMPRESAS COMERCIALES Y ASISTENCIA GERENCIAL PRESENCIAL Y FUNZA | 11 | ANA BETTY TORRES SOTO | ANA BETTY TORRES SOTO |
| 70 | | 2 DE JUNIO | DOCENTES BACTERIOLOGÍA Y LABORATORIO CLÍNICO | 16 | | |
| 71 | | 1 DE JUNIO | DOCENTES DE ECONOMÍA | 6 | | |
| 72 | | 31 DE MAYO | DOCENTES DE DISEÑO DIGITAL Y MULTIMEDIA | 11 | | |
| 73 | | 2 DE JUNIO | DOCENTES DE ADMINISTRACIÓN Y EJECUCIÓN DE CONSTRUCCIONES Y CONSTRUCCIÓN Y GESTIÓN EN ARQUITECTURA | 8 | | |
| 74 | | 31 DE MAYO | DOCENTES DE TRABAJO SOCIAL | 16 | | |
| 75 | | 24 DE MAYO | DOCENTES DE TURISMO | 2 | | |
| 76 | CONVERSATORIO: INDUCCION A ENTREVISTAS DE ADMISION 2017-1 | 24 DE OCTUBRE DE 2016 | DOCENTES DE DERECHO | 7 | BARBARA MENDOZA CRIALES<br>ANA BETTY TORRES SOTO | ANA BETTY TORRES SOTO |
| 77 | | 25 DE OCTUBRE DE 2016 | DOCENTES DE TRABAJO SOCIAL Y TURISMO | 14 | | |
| 78 | | 28 DE OCTUBRE DE 2016 | DOCENTES DE BACTERIOLOGIA Y LABORATORIO CLINICO | 7 | | |
| 79 | | 31 DE OCTUBRE DE 2016 | DOCENTES DE DELINEANTES DE ARQUITECTURA E INGENIERIA DIURNO Y NOCTURNO, DISEÑO DIGITAL, TAEC Y CYGA | 15 | | |
| 80 | | 1 DE NOVIEMBRE DE 2016 | DOCENTES DE ADMINISTRACION DE EMPRESAS COMERCIALES, ECONOMIA Y ASISTENCIA GERENCIAL (P) | 12 | | |
| 81 | REUNION: INDUCCIÓN A LA VIDA LABORAL | 3 DE MARZO | DOCENTES DE ASISTENCIA GERENCIAL PRESENCIAL, ADMINISTRACION DE EMPRESAS COMERCIALES, ECONOMIA, VICE ACADÉMICA, TURISMO, BACTERIOLOGIA, CYGA, TAEC, DISEÑO DIGITAL, DERECHO, TRABAJO SOCIAL, PROMOCIÓN Y RELACIONES INTERINSTITUCIONALES, EDIFICACIÓN SOSTENIBLE, GERENCIA SALUD OCUPACIONAL. | 16 | ANA BETTY TORRES SOTO | ANA BETTY TORRES SOTO |

**EVENTOS DE PROMOCIÓN PARA EL DESARROLLO HUMANO**
**2016**

Cuadro No. 134

| No. | NOMBRE DEL EVENTO | FECHA | ASISTENTES | NÚMERO | CONFERENCISTA | RESPONSABLE |
|---|---|---|---|---|---|---|
| 82 | CONVERSATORIO: ELABORACIÓN DE HOJA DE VIDA Y ENTREVISTA LABORAL | 9 DE MARZO | ESTUDIANTES DE DELINEANTES DE ARQUITECTURA E INGENIERÍA DIURNO | 11 | BARBARA MENDOZA CRIALES<br>ANA BETTY TORRES SOTO | ANA BETTY TORRES SOTO |
| 83 | CONVERSATORIO INDUCCIÓN A LA VIDA LABORAL: ENTREVISTA LABORAL | 4 DE ABRIL | ESTUDIANTES DE DELINEANTES DE ARQUITECTURA E INGENIERÍA NOCTURNO | 24 | LEONARDO JÁUREGUI CAYCEDO | ANA BETTY TORRES SOTO |
| 84 | | 13 DE ABRIL | TURISMO | 19 | BARBARA MENDOZA CRIALES<br>ANA BETTY TORRES SOTO | ANA BETTY TORRES SOTO |
| 85 | CONVERSATORIO INDUCCIÓN A LA VIDA LABORAL: ENTREVISTA LABORAL Y HOJA DE VIDA | 7 DE ABRIL | ASISTENCIA GERENCIAL PRESENCIAL | 7 | BARBARA MENDOZA CRIALES<br>ANA BETTY TORRES SOTO | ANA BETTY TORRES SOTO |
| 86 | CONVERSATORIO INDUCCIÓN A LA VIDA LABORAL: HOJA DE VIDA | 2 DE MAYO | DERECHO | 13 | BARBARA MENDOZA CRIALES | ANA BETTY TORRES SOTO |
| 87 | CONVERSATORIO: ENTREVISTA LABORAL Y HOJA DE VIDA | 31 DE AGOSTO DE 2016 | ESTUDIANTES DE DELINEANTES DE ARQUITECTURA E INGENIERIA (D) | 14 | BARBARA MENDOZA CRIALES<br>ANA BETTY TORRES SOTO | ANA BETTY TORRES SOTO |
| 88 | | 7 DE SEPTIEMBRE DE 2016 | ESTUDIANTES DE DELINEANTES DE ARQUITECTURA E INGENIERIA (N) | 14 | | |
| 89 | | 8 DE SEPTIEMBRE DE 2016 | ESTUDIANTES DE AYEC Y CYGA | 74 | | |
| 90 | CONVERSATORIO INDUCCIÓN A LA VIDA LABORAL: COMPETENCIAS LABORALES | 19 DE ABRIL | TURISMO | 12 | LEONARDO JÁUREGUI CAYCEDO | ANA BETTY TORRES SOTO |
| 91 | | 4 DE MAYO | ADMINISTRACIÓN DE EMPRESAS COMERCIALES | 53 | | |
| 92 | CONFERENCIA INDUCCIÓN A LA VIDA LABORAL: COMPETENCIAS LABORALES | 19 DE MAYO | TRABAJO SOCIAL | 11 | LEONARDO JÁUREGUI CAYCEDO | ANA BETTY TORRES SOTO |
| 93 | CONVERSATORIO: HOJA DE VIDA Y ENTREVISTA LABORAL | 14 DE SEPTIEMBRE DE 2016 | ESTUDIANTES DE DERECHO | 14 | BARBARA MENDOZA CRIALES<br>ANA BETTY TORRES SOTO | ANA BETTY TORRES SOTO |
| 94 | | 14 DE SEPTIEMBRE DE 2016 | ESTUDIANTES DE TURISMO | 20 | | |
| 95 | | 12 DE OCTUBRE DE 2016 | ESTUDIANTES DE ASISTENCIA GERENCIAL PRESENCIAL (P) | 7 | | |
| 96 | CONVERSATORIO: COMPETENCIAS LABORALES | 13 DE OCTUBRE DE 2016 | ESTUDIANTES DE ADMINISTRACION DE EMPRESAS COMERCIALES | 32 | BARBARA MENDOZA CRIALES<br>ANA BETTY TORRES SOTO | ANA BETTY TORRES SOTO |
| 97 | CONVERSATORIO: HOJA DE VIDA Y ENTREVISTA LABORAL | 27 DE OCTUBRE DE 2016 | ESTUDIANTES DE DISEÑO DIGITAL Y MULTIMEDIA | 16 | BARBARA MENDOZA CRIALES<br>ANA BETTY TORRES SOTO | ANA BETTY TORRES SOTO |
| 98 | REUNION INFORMATIVA PARA DOCENTES ENCARGADOS | 10 DE AGOSTO DE 2016 | DOCENTES DE AEC, ASISTENCIA GERENCIAL (P), ECONOMIA, DISEÑO DIGITAL, CYGA, DERECHO, POSGRADOS, TURISMO, TRABAJO SOCIAL Y BACTERIOLOGIA | 13 | ANA BETTY TORRES SOTO | ANA BETTY TORRES SOTO |
| 99 | CONVERSATORIO: PROTOCOLO | 12 DE OCTUBRE DE 2016 | ESTUDIANTES DE TURISMO | 12 | BARBARA MENDOZA CRIALES<br>ANA BETTY TORRES SOTO | ANA BETTY TORRES SOTO |
| 100 | EVALUACION PSICOTECNICA | DEL 14 DE JULIO AL 16 DE DICIEMBRE DE 2016 | DOCENTES DE DIFERENTES PROGRAMAS | 16 | ANA BETTY TORRES SOTO | ANA BETTY TORRES SOTO |

**ACTIVIDADES CULTURALES, DEPORTIVAS Y OTRAS**
**2016**

Cuadro No. 135

| TIPO | No. | NOMBRE | FECHA | PROGRAMA O DEPENDENCIA |
|---|---|---|---|---|
| CULTURALES | 1 | INSCRIPCIONES DE ESTUDIANTES A CURSOS COMPLEMENTARIOS E INICIO DE ENSAYOS GRUPOS DE REPRESENTACIÓN INSTITUCIONAL | FEBRERO A MAYO | DIVISIÓN DEL MEDIO UNIVERSITARIO, ESTAR Y SALONES DE CLASE |
| | 2 | PRESENTACIÓN CAMARA MAYOR | 24FEBRERO -18 MARZO - 14 ABRIL | EVENTO DIVISIÓN DE PROMOCIÓN Y DIVISIÓN DEL MEDIO UNIVERSITARIO |
| | 3 | PRESENTACIÓN A PALO SECO | 8 MARZO 8 Y 22 DE ABRIL | EVENTO PROGRAMA CIENCIAS BÁSICAS Y DIVISIÓN DEL MEDIO UNIVERSITARIO |
| | 4 | PRESENTACIÓN ALMA UNIVERSITARIA | 14 Y 28 DE ABRIL | EVENTO FACULTAD CIENCIAS DE LA SALUD Y DIVISIÓN DEL MEDIO UNIVERSITARIO |
| | 5 | PRESENTACIÓN GRUPO DETEATRO EL CENTRO | 19 Y 20 DE ABRIL | EVENTO CIENCIAS BÁSICAS Y DIVISIÓN DEL MEDIO UNIVERSITARIO |
| | 6 | PRESENTACIÓN ESTUDIANTINA | 16 Y 23 DEABRIL | EVENTO DIVISIÓN DEL MEDIO UNIVERSITARIO |
| | 7 | PRESENTACIÓN FUSIÓN LATINA | 18 MARZO AY 19 DE ABRIL | EVENTO DIVISIÓN DEL MEDIO UNIVERSITARIO Y POGRAMA CIENCIAS BÁSICAS |
| | 8 | PRESENTACIÓN GAITAS Y TAMBORES | 27 DE ABRIL | EVENTO DIVISIÓN DEL MEDIO UNIVERSITARIO |
| | 9 | PRESENTACIÓN ORQUESTA LA MAYOR | 19 DE ABRIL Y MAYO 6 | EVENTO PROGRAMA CIENCIAS BÁSICAS Y FACULTAD DE DERECHO |
| | 10 | PRESENTACIÓN GRUPO DE ROCK PORK^AND ROLL | 6 Y 16 DE MAYO | EVENTO FACULTAD ADMINISTRACIÓN Y ECONOMIA |
| | 11 | PRESENTACIÓN GRUPO DE ROCK SESGO | ABRIL 11 Y 20 Y 19 DE MAYO | EVENTO DIVISIÓN DEL MEDIO UNIVERSITARIO Y FACULTAD DE ADMINISTRACIÓN Y ECONOMIA |
| | 12 | PRESENTACIÓN GRUPO TIPLE Y MUJER | 18 DE ABRIL | EVENTO PROGRAMA CIENCIAS BÁSICAS |
| | 13 | PRESENTACIÓN GRUPO DE TODOS LOS GRUPOS | 11 DE MAYO | CIERRE DE SEMESTRE EVENTO DIVISIÓN DEL MEDIO UNIVERSITARIO |
| | 14 | PRESENTACIONES EXTERNAS GRUPO DE CÁMARA Y DE TEATRO | 9 DE MARZO Y 29 DE ABRIL | ANCIANATO MADRE TERESA DE CALCUTA Y JARDÍN INFANTIL OBRERO |
| | 15 | PRESENTACIONES DE LOS GRUPOS EN FRANJAS CULTURALES DE LA UNIVERSIDAD | 9 DE MARZO Y 29 DE ABRIL | ANCIANATO MADRE TERESA DE CALCUTA Y JARDÍN INFANTIL OBRERO |
| | 16 | CURSOS COMPLEMENTARIOS: FLAUTA TRAVERSA, GUITARRA, PIANO, SAXOFON, TECNICA VOCAL, TROMPETA, PERCUSION, TECLADO, VIOLINCELLO Y VIOLIN | DURANTE EL SEMESTRE | DIVISION DEL MEDIO UNIVERSITARIO |
| | 17 | GRUPOS DE REPRESENATACÍON INSTITUCIONAL MUSICALES ENSAYOS Y PRESENTACIONES INTERNAS EN LAS DIFERENTES SEDES DE LA UNIVERSIDAD Y EXTERNAS: ALMA UNIVERSITARIA,CÁMARA MAYOR, ESTUDIANTINA, ACORDE MAYOR, A PALO SECO, ORQUESTA LA MAYOR, UNIVALLENATO, GAITAS Y TAMBORES, ROCK PORK´N, ROCK SESGO | DURANTE EL SEMESTRE | DIVISION DEL MEDIO UNIVERSITARIO |
| | | | | DIFERENTES PROGRAMAS ACADEMICOS |
| | | | | DIVISIONES Y DEPENDENCIAS ADMINISTRATIVAS |
| | 18 | GRUPOS DE REPRESENTACION INSTITUCIONAL ARTISTICOS ENSAYOS: DANZAS DEL MAYOR Y TEATRO | DURANTE EL SEMESTRE | DIVISION DEL MEDIO UNIVERSITARIO |
| | | | | DIFERENTES PROGRAMAS ACADEMICOS |
| | 19 | JORNADA CULTURAL ACTIVIDADES PARA FUNCIONARIOS | SEPTIEMBRE 28 DE 2016 | DIVISION DEL MEDIO UNIVERSITARIO |

**ACTIVIDADES CULTURALES, DEPORTIVAS Y OTRAS**
**2016**

Cuadro No. 135

| TIPO | No. | NOMBRE | FECHA | PROGRAMA O DEPENDENCIA |
|---|---|---|---|---|
| OTRAS | 20 | PASTORAL UNIVERSITARIA: EUCARISTÍAS DÍA RELIGIOSO INSTITUCIONAL | ABRIL | SEDE PRINCIPAL, SEDE 3 Y SEDE 4 COMUNIDAD UNIVERSITARIA |
| | 21 | PASTORAL UNIVERSITARIA: EUCARISTÍAS FAMILIARES DIFUNTOS | 15 DE ABRIL | COMUNIDAD UNIVERSITARIA |
| | 22 | PASTORAL UNIVERSITARIA: EUCARISTÍAS ESPECIALES | 10 DE FEBRERO, 8 Y 18 DE MARZO, 6 DE MAYO Y 10 DE JUNIO | COMUNIDAD UNIVERSITARIA PARA LOS EVENTOS DÍA DE LA MUJER, DÍA DEL HOMBRE, DÍA DE LA MADRE, Y DÍA DEL PADRE |
| | 23 | PASTORAL UNIVERSITARIA: EUCARISTÍAS SEDES | 8 DE FEBRERO, 9 DE MARZO Y 11 DE MAYO | SEDE 3 DERECHO, SEDE 2 CURSOS DE EXTENSIÓN |
| | 24 | IMPOSICIÓN DE LA CENIZA | 10 DE FEBRERO | AULA MÚLTIPLE Y SEDES COMUNIDAD UNIVERSITARIA. |
| | 25 | PARTICIPACIÓN EN REUNIONES DE CAPELLANES Y AGENTES DE PASTORAL | 23 DE FEBRERO, 29 DE MARZO Y 26 DE ABRIL | CASA TIJAMER UNIVERSIDAD MONSERRATE |
| | 26 | TALLER DE ORACIÓN Y GRUPO MARIANO | FEBRERO A MAYO | SALÓN CL - 01 FUNCIONARIOS |
| | 27 | PASTORAL UNIVERSITARIA: MENSAJES DE REFLEXIÓN, ORGANIZACIÓN ACTIVIDAD DÍA DE LA MUJER, CAMPAÑA KITS DE ASEO, FOLLETOS DE REFLEXIÓN SEMANA SANTA,RECOLECCIÓN KITS ESCOLARES, FIESTA DE NIÑOS ENFERMOS DE CÁNCER, DÍA DEL HOMBRE, DÍA DE LA MADRE | FEBRERO A MAYO | DIVISIÓN DEL MEDIO UNIVERSITARIO, CENTRO EDUCATIVO AMIGOS DE LA NATURALEZA (KITS ESCOLARES) , FUNDACIÓN NIÑOS CON CÁNCER Y DIFEENTES ESPACIOS DE LA UNIVERSIDAD |
| | 28 | GRUPO SOLIDARIO: CAMPAÑA PAN COMPARTIDO, VISITA AL JARDÍNA ANGELES DEL SABER, CONMEMORACIÓN DÍA DE LA MUJER, ENTREGA DE MERCADOS, ORGANIZACIÓN DE ELEMENTOS PARA EMBAJADA ECUATORIANA, FIESTA DE LOS NIÑOS | FEBRERO A A MAYO | DIFERENES ESPACIOS DE LA UNIVERSIDAD, JARDÍN INFANTIL ANGELES DEL SABER, EMBAJADA DE ECUADOR, DIVISIÓN DEL MEDIO UNIVERSITARIO, ESTAR Y SALÓN DE ESPEJOS. |
| | 29 | GRUPO BRIGADISTAS: REUNIÓN DE PLANEACIÓN DE ACTIVIDADES CON LA COORDINACIÓN DEL PROGRAMA DE SALUD OCUPACIONAL, REVISIÓN DE BOTIQUINES, PAUSAS ACTIVAS, APOYO CELEBRACIÓN 70 AÑOS DE LA UNIVERSIDAD | ENERO A MAYO | DIVISIÓN DEL MEDIO UNIVERSITARIO, DIFERENTES DEPENDENCIAS DE LA UNIVERSIDAD, |
| | 30 | ACTIVIDAD DE INTEGRACIÓN DEL DÍA DEL DOCENTE | 13 DE MAYO | DIVISIÓN DEL MEDIO UNIVERSITARIO- CAJA DE COMPENSACIÓN CAFAM |
| | 31 | INDUCCIÓN UNIVERSITARIA: ESTUDIANTES ADMITIDOS Y PADRES DE FAMILIA | JULIO 12 AL 16 DE 2016 | SEDE PRINCIPAL - AULA MULTIPLE |
| | 32 | EUCARISTIAS ESPECIALES | JULIO A DICIEMBRE DE 2016 | SEDE PRINCIPAL - AULA MÁXIMA |
| | 33 | EUCARISTIAS POR FAMILIARES DIFUNTOS | JULIO A DICIEMBRE DE 2016 | SEDE PRINCIPAL - AULA MÁXIMA |
| | 34 | EUCARISTIA DIA RELIGIOSO INSTITUCIONAL (VIERNES) | DURANTE EL SEMESTRE | SEDE PRINCIPAL - AULA MÁXIMA |
| | 35 | TALLER DE ORACIÓN PARA FUNCIONARIOS (10 FUNCIONARIOS) | DURANTE EL SEMESTRE | SALÓN 1 DIVISION MEDIO UNIVERSITARIO |
| | 36 | GGRUPO MARIANO ( 4 FUNCIONARIOS) | DURANTE EL SEMESTRE | SALÓN 1 DIVISION MEDIO UNIVERSITARIO |
| | 37 | ACTIVIDAD DE INTEGRACIÓN DIA DEL ADMINISTRATIVO | JULIO 01 DE 2016 | CAFAM FLORESTA |
| | 38 | PROYECCIÓN SOCIAL, ACTIVIDAD DE INTEGRACIÓN ADULTO MAYOR, ACTIVIDADES DE AMOR Y AMISTAD Y DIA DE LOS NIÑOS, VISITA A ANCIANATO, VISITA A FUNDACIÓN NIÑOS CON CÁNCER Y CONFIRMACIONES | DURANTE EL SEMESTRE | DIVISION DEL MEDIO UNIVERSITARIO, ANCIANATO MADRE TERESA DE CALCUTA, FUNDACION FUNDANCER |
| | 39 | PROYECCIÓN SOCIAL, ACTIVIDAD DE AGUINALDOS CON NIÑOS BARRIO PERSEVERANCIA. FUNDACION FUNDANCER | DICIEMBRE DE 2016 | DIVISION DEL MEDIO UNIVERSITARIO |
| | 40 | CELEBRACIONES DIA DEL AMOR Y AMISTAD, DIA DE LOS NIÑOAS (HIJOS DE ESTUDIANTES) | SEPTIEMBRE Y OCTUBRE DE 2016 | DIVISION DEL MEDIO UNIVERSITARIO |

**ACTIVIDADES CULTURALES, DEPORTIVAS Y OTRAS**
**2016**

Cuadro No. 135

| TIPO | No. | NOMBRE | FECHA | PROGRAMA O DEPENDENCIA |
|---|---|---|---|---|
| DEPORTES | 41 | TORNEO CERROS | MARZO A MAYO | DIVISIÓN DEL MEDIO UNIVERSITARIOSELECCIONES DEPORTIVAS DE ESTUDIANTES |
| | 42 | CAMPEONATO INTERNO INTERFACULTADES (BANQUITAS, BALONCESTO, FUTBOL SALA, VOLEIBOL) | MARZO A MAYO | DIVISIÓN DEL MEDIO UNIVERSITARIO SELECCIONES DEPORTIVAS DE ESTUDIANTES |
| | 43 | ENTRENAMIENTOS GRUPOS DEPORTIVOS FUNCIONARIOS Y DOCENTES | MARZO A MAYO | DIVISIÓN DEL MEDIO UNIVERSITARIO EQUIPOS DE RANA, TENIS DE MESA, BALONCESTO |
| | 44 | ENTRENAMIENTOS SELECCIONES DEPORTIVAS BALONCESTO, VOLEIBOL, TENIS DE MESA, ULTIMATE, FÚBOL Y FÚTBOL SALA | FEBRERO A MAYO | DIVISIÓN DEL MEDIO UNIVERSITARIO SELECCIONES DEPORTIVAS DE ESTUDIANTES |
| | 45 | PARTICIPACIÓN DE FUNCIONARIOS EN CARRERA 15 K | MARZO | FUNCIONARIOS DE DIFERENTES DEPENDENCIAS ORGANIZA ALLIANZ |
| | 46 | PARTICIPACIÓN EQUIPOS DE TEJO Y MINITEJO EN TORNEO INTEREMPRESAS | ABRIL | FUNCIONARIOS DE DIFERENTES DEPENDENCIAS ORGANIZA CAJA DE COMPENSACIÓN FAMILIAR CAFAM |
| | 47 | PREINSCRIPCIÓN DE FUNCIONARIOS Y DOCENTES PARA PARTICIPAR EN JUSTAS DEPORTIVAS NACIONALES | FEBRERO | DIVISIÓN DEL MEDIO UNIVERSITARIO Y FUNCIONARIOS Y DOCENTES DE DIFERENTES DEPENDENCIAS. |
| | 48 | INSCIPCIÓN PARA PARTICIPACIÓN EN TORNEO CERROS PARA FUNCIONARIOS Y DOCENTES | ABRIL - MAYO | DIVISIÓN DEL MEDIO UNIVERSITARIO Y FUNCIONARIOS Y DOCENTES DE DIFERENTES DEPENDENCIAS. |
| | 49 | CURSOS COMPLEMENTARIOS AJEDREZ, BALONCESTO, BANQUITAS, GIMNACIO Y TENIS DE MESA | DURANTE EL SEMESTRE | DIVISION DEL MEDIO UNIVERSITARIO |
| | 50 | GRUPOS DE REPRESENTACIÓN RECREACIÓN Y DEPROTES ENTRENAMIENTOS: AJEDREZ, SELECCIONES DE BALONCESTO EN MODALIDAD FEMENINO Y MASCULINO; SELECCIONES DE VOLEIBOL MODALIDAD FEMENINO Y MASCULINO Y SELECCIONES DE FÚTBOL SALA EN MODALIDA FEMENINO Y MASCULINO, ULTIMATE, SELECCION DE FÚTBOL MASCULINO REUNIONES Y ACTIVIDADES: GRUPO ECOLOGICO | DURANTE EL SEMESTRE | DIVISION DEL MEDIO UNIVERSITARIO |
| | 51 | TORNEO LOS CERROS - BALONCESTO FEMENINO- MASCULINO, FÚTBOL SALA FEMENINO- MASCULINO Y VOLEIBOL FEMENINO. VOLEIBOL PLAYA MASCULINO Y TENIS DE MESA, PARTICIPACIÓN DE FUNCIONARIOS EN TEJO, MINITEJO, BOLOS, BALONCESTO Y TENIS DE MESA | DURANTE EL SEMESTRE | DIVISION DEL MEDIO UNIVERSITARIO Y ENTIDAD EXTERNA |
| | 52 | JUEGOS MAYORISTAS INTERFACULTADES DE BANQUITAS 2105 | DURANTE EL SEMESTRE | DIVISION DEL MEDIO UNIVERSITARIO |
| | 53 | TORNEOS INTERNOS FÚTBOL SALA Y BALONCESTO MODALIDADES FEMENINA Y MASCULINA BANQUITAS, Y TENIS DE MESA | DURANTE EL SEMESTRE | SEDE PRINCIPAL |
| | 54 | TORNEOS RELÁMPAGO EN TENIS DE MESA, BALONCESTO FEMENINO Y MASCULINO, VOLEIBOL FEMENINO Y MASCULINO ( TRIOS) | DURANTE EL SEMESTRE | SEDE PRNCIPAL |
| | 55 | PARTICIPACIÓN JUEGOS NACIONALES DE FUNCIONARIOS PÚBLICOS EN VILLAVICENCIO Y ARMENIA | 2 AL 7 DE NOVIEMBRE DE 2016<br>12 AL 17 DE OCTUBRE DE 2016 | ENTIDAD EXTERNA |
| | 56 | PARTICIPACIÓN MEDIA MARATÓN DE BOGOTÁ | JULIO 30 DE 2016 | ENTIDAD EXTERNA |
| | 67 | PLENOSOL: SALIDAS DE INTEGRACION A PLENOSOL DE ESTUDIANTES DE LAS DIFERENTES FACULTADES | AGOSTO A NOVIEMBRE DE 2016 | DIVISION DEL MEDIO UNIVERSITARIO Y SEDE PLENOSOL |
| | 58 | PLENOSOL: RESERVAS Y HOSPEDAJE EN PLENOSOL PARA FUNCIONARIOS, DOCENTES Y SUS FAMILIAS | AGOSTO A NOVIEMBRE DE 2016 | DIVISION DEL MEDIO UNIVERSITARIO Y SEDE PLENOSOL |

## ACTIVIDADES CULTURALES, DEPORTIVAS Y OTRAS
2016

Cuadro No. 135

| TIPO | No. | NOMBRE | FECHA | PROGRAMA O DEPENDENCIA |
|---|---|---|---|---|
| RECREACIÓN | 59 | SALIDA DE INTEGRACIÓN A PLENOSOL CON 39 ESTUDIANTES Y 2 DOCENTES | 30 DE MAYO | TRABAJO SOCIAL (ASISTIERON 34 ESTUDIANTES Y 2 DOCENTES) |
| | 60 | SALIDA DE INTEGRACIÓN A PLENOSOL CON 38 ESTUDIANTES Y 1 DOCENTE | 30 DE MAYO | BACTERIOLOGÍA (ASISTIERON 12 ESTUDIANTES Y DOS DOCENTES) |
| | 61 | SALIDA DE INTEGRACIÓN A PLENOSOL CON 38 ESTUDIANTES Y 2 DOCENTES | 30 DE MAYO | DERECHO (ASISTIERON 25 ESTUDIANTES Y DOS DOCENTES) |
| | 62 | CAMPEONATO INTERNO INTERFACULTADES (BALONCESTO, FUTBOL SALA, VOLEIBOL) | 7 MARZO AL 30 DE MAYO | COMUNIDAD UNIVERSITARIA |
| | 63 | CURSOS COMPLEMENTARIOS Y ENTRENAMIENTOS SELECCIONES DEPORTIVAS | FEBRERO A MAYO | ESTUDIANTES DE LA UNIVERSIDAD POLIDEPORTIVOS Y ESTAR DE LA DIVISIÓN DEL MEDIO UNIVERSITARIO |
| | 64 | SALIDAS DE INTEGRACIÓN DE ESTUDIANTES Y EGRESADOS A LA SEDE PLENOSOL 520 ESTUDIANTES | MARZO A MAYO | DIVISIÓN DEL MEDIO UNIVERSITARIO Y SEDE PLENOSOL |
| | 65 | RESERVAS DE ALOJAMIENTO DE LOS FUNCIONARIOS Y DOCENTES EN LA SEDE PLENOSOL | MARZO A MAYO | DIVISIÓN DEL MEDIO UNIVERSITARIO |

Fuente: División Medio Universitario

**PORCENTAJE DE PARTICIPACION DE LOS ESTUDIANTES EN ACTIVIDADES CULTURALES, DEPORTIVAS Y OTRAS**
**AÑO 2016**

Cuadro No. 136

| PROGRAMA ACADÉMICO | ESTUDIANTES QUE PARTICIPAN EN: | | | | | | | | | | | |
|---|---|---|---|---|---|---|---|---|---|---|---|---|
| | IP | | | | | | IIP | | | | | |
| | MATRICULADOS | ACTIVIDADES DEPORTIVAS | ACTIVIDADES CULTURALES | OTRAS ACTIVIDADES | No. Estu. Participantes | % de estudiantes | MATRICULADOS | ACTIVIDADES DEPORTIVAS | ACTIVIDADES CULTURALES | OTRAS ACTIVIDADES | No. Estu. Participantes | % de estudiantes |
| ADMINISTRACIÓN DE EMPRESAS COMERCIALES | 1.006 | 20 | 18 | | 38 | 4% | 1.031 | 21 | 11 | 418 | 450 | 44% |
| CONSTRUCCIÓN Y GESTIÓN EN ARQUITECTURA | 206 | 8 | | | 8 | 4% | 197 | 4 | 1 | 71 | 76 | 39% |
| BACTERIOLOGÍA Y LABORATORIO CLÍNICO | 1.022 | 135 | 143 | | 278 | 27% | 1.036 | 89 | 91 | 303 | 483 | 47% |
| DERECHO | 348 | 3 | 4 | | 7 | 2% | 297 | 2 | 2 | 236 | 240 | 81% |
| ECONOMÍA | 462 | 32 | 17 | | 49 | 11% | 470 | 35 | 19 | 200 | 254 | 54% |
| TRABAJO SOCIAL | 570 | 24 | 66 | | 90 | 16% | 574 | 12 | 52 | 246 | 310 | 54% |
| TURISMO | 335 | 11 | 26 | | 37 | 11% | 314 | 6 | 13 | 168 | 187 | 60% |
| ASISTENCIA GERENCIAL PRESENCIAL | 123 | 6 | 3 | | 9 | 7% | 116 | 17 | 4 | 102 | 123 | 106% |
| ASISTENCIA GERENCIAL PRESENCIAL FUNZA | 86 | | | | | | 120 | | | | 0 | 0% |
| ASISTENCIA GERENCIAL DISTANCIA | 234 | | | | | | 219 | 0 | 0 | 54 | 54 | 25% |
| DISEÑO DIGITAL Y MULTIMEDIA | 216 | 22 | 8 | | 30 | 14% | 227 | 30 | 6 | 94 | 130 | 57% |
| DELINEANTES DE ARQUITECTURA E INGENIERÍA Grupo A | 130 | 7 | 5 | | 12 | 4% | 137 | 3 | 5 | 86 | 94 | 32% |
| DELINEANTES DE ARQUITECTURA E INGENIERÍA Grupo B | 161 | | | | | | 156 | 5 | 0 | 90 | 95 | |
| ADMINISTRACIÓN Y EJECUCIÓN DE CONSTRUCCIONES | - 255 | 1 | | - | 1 | 0% | 263 | - 8 | 3 | 104 | - 115 | 43,7% |
| TOTAL | 5.154 | 269 | 290 | 0 | 559 | 10,8% | 5157 | 232 | 207 | 2172 | 2611 | 50,6% |

Fuente: División Medio Universitario

# 6.2 ANÁLISIS BIENESTAR UNIVERSITARIO

## APOYOS FINANCIEROS OFRECIDOS A LOS ESTUDIANTES

La Universidad Colegio Mayor de Cundinamarca dentro de sus políticas de bienestar universitario y con el propósito de disminuir la deserción estudiantil, en el año 2016 contribuyo apoyando financieramente a 1746 estudiantes, con una inversión de $ 790.346.418, representado en los siguientes programas:

- **Aprendices:** 156 estudiantes beneficiados, recursos invertidos 382.797.670
- **Apoyo nutricional:** 472 estudiantes beneficiados, recursos invertidos 119.473.644
- **Participación en eventos:** 390 estudiantes beneficiados, recursos invertidos 102.856.104
- **Porcentajes de descuento a estudiantes que pertenecen a los grupos de representación:** 266 estudiantes beneficiados, recursos invertidos 78.489.500
- **Reliquidación de matrículas:** 172 estudiantes beneficiados, recursos invertidos 53.529.000
- **Auxilio de transporte:** 290 estudiantes beneficiados, recursos invertidos 53.200.500

## ASESORÍAS INDIVIDUALES

En el año 2016 se presentaron 1.115 consultas en asesorías individuales que propician el desarrollo integral del ser humano. Sus programas son:

**1. Socio-económica:** Proyecta un mejor desempeño académico laboral mediante apoyo en aspectos socioeconómicos. En el año 2016 tuvo 866 consultas que representan el 78%.

**2. Académica**: Desarrolla procesos y actividades tendientes a brindar orientación y apoyo a los estudiantes con dificultades académicas. En el año 2016 tuvo una participación de 116 consultas, representan el 10%.

**3. Sicológica**: Apoya la adaptación, integración, progreso y permanencia de estudiantes, funcionarios y docentes. Orienta y atiende problemas relacionados con la interacción del individuo con su entorno, su medio familiar y social, para el año 2016 tuvo 133 consultas representan el 12%

Los programas que más acudieron durante el año a las asesorías individuales fueron Bacteriología y Laboratorio Clínico con 285 consultas, seguido de los programas de Trabajo Social y Administración de Empresas Comerciales con 162 consultas cada una, Derecho con 103 consultas, programa de Economía con 93 consultas, programa

de Turismo con 69 consultas, programas de Construcción y Gestión en Arquitectura y Diseño Digital y Multimedia con 60 consultas cada uno, programa de Asistencia Gerencial Presencial con 48 consultas.

Los programas académicos que porcentualmente más utilizaron los servicios de asesorías individuales frente a **su propia población matriculada** en cada uno de los respectivos periodos son como a continuación se presenta:

**Primer período:** Diseño Digital y Multimedia 8,3%, Bacteriología y Laboratorio Clínico y Trabajo Social 8%, y el resto de los programas participan entre el 1% y el 7%.

**Segundo período:** Asistencia Gerencial Presencial 34,48%, Administración, Construcción y Gestión en Arquitectura 28%, Derecho 26%, Bacteriología y Laboratorio Clínico 20%, Diseño Digital y Multimedia 19%, el resto de los programas participan entre el 3% y el 14,33%.

Por otra parte, la participación entre los estudiantes de todos los programas, docentes y administrativos frente al total de la población matriculada y/o vinculada corresponde al 4% para el primer periodo y 11% para el segundo periodo académico.

## INTEGRANTES ACTIVIDADES FORMACIÓN (GRUPOS DE REPRESENTACIÓN)

La Universidad en el año de 2016 contó con grupos de representación en diferentes categorías que exaltaron el nombre de la institución en eventos internos y externos; estos grupos están conformados por alumnos, docentes y administrativos distribuidos así:

De un promedio de 323 participantes en el año el 82% corresponde al estamento estudiantil; el 16% al estamento docente y el 2% al estamento administrativo.

Los grupos de representación con mayor número de integrantes corresponden a:

- Teatro con un promedio de (25) integrantes.
- Ultímate y Coral Universitaria con un promedio de (19) integrantes.
- Danzas del Mayor y Selección de Baloncesto Femenino con un promedio de (17) integrantes

- La Mayor con un promedio de (16) integrantes.
- Selección de Vóleibol Femenino y Masculino (15) integrantes
- El resto de grupos de representación con promedio entre 3 y 14 integrantes.

**Participación de grupos de representación.**

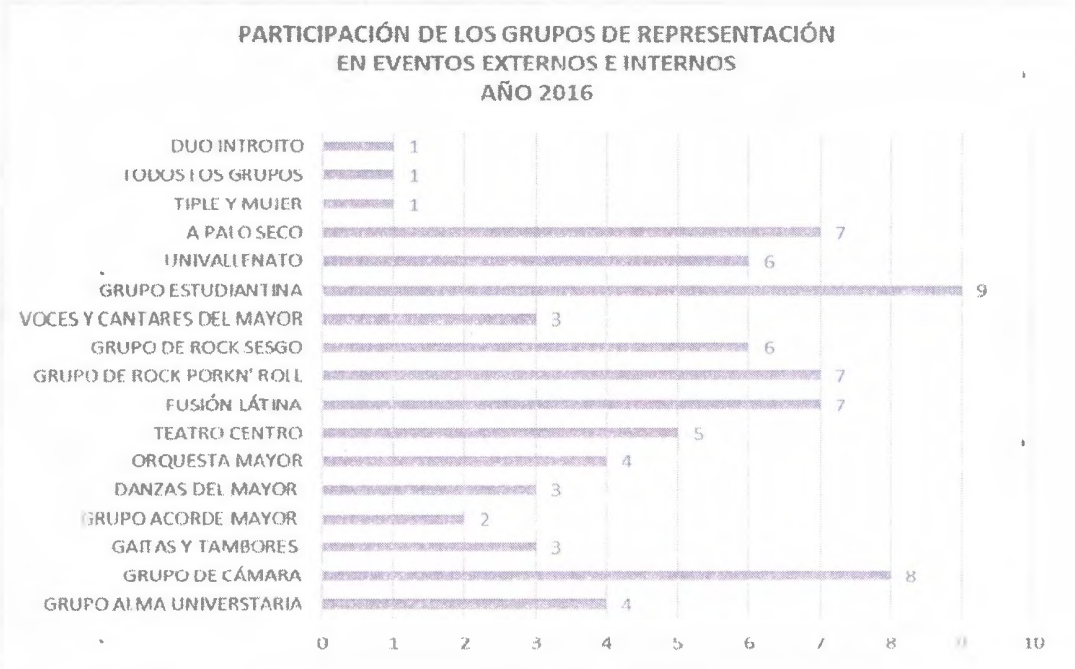


De un total de 77 presentaciones en eventos internos y externos, los grupos que representaron en más eventos a la Universidad durante el año 2016 fueron: Grupo Estudiantina con 9 presentaciones, Grupo de Cámara con 8 presentaciones, A palo seco, Grupo Rock Porkn' Roll y Fusión Latina con 7 presentaciones; el resto de grupos tuvieron entre 1 y 6 presentaciones.

**Cursos complementarios**

El año 2016 tuvo una participación total 355 asistentes de los cuales 130 fueron estudiantes y los restantes administrativos; los programas con mayor participación fueron: Bacteriología y Laboratorio Clínico con 169 participantes (48%), Economía con 40 participantes (11,3%), Trabajo Social 39 participantes (11%); los 61 participantes restantes de los estudiantes (18%) corresponde a los otros programas académicos y los 25 restantes (7%) corresponden a funcionarios.

Esta misma participación consolidada por facultades se comportó así:

**Participación por facultad en los Cursos Complementarios 2016**

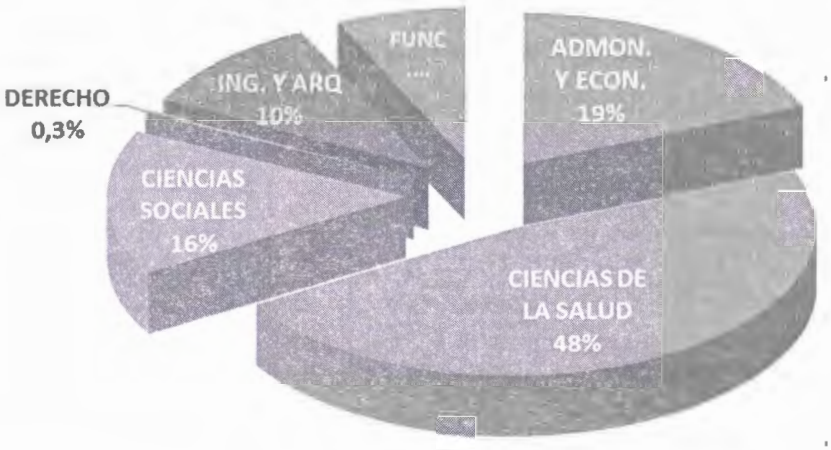


Los mayores porcentajes de estudiantes que participan en los cursos complementarios frente al *promedio de la población matriculada en su programa* corresponde a: Bacteriología y Laboratorio Clínico con el 16.4%; Asistencia Gerencial Presencial con 15%, el resto de los programas participan en porcentajes que oscilan entre el 1% y el 9%.

| PROGRAMAS ACADÉMICOS | PARTIC. AÑO | MATRIC PROMEDIO | % |
|---|---|---|---|
| ADMINISTRACIÓN DE EMPRESAS COMERCIALES | 9 | 1019 | 1% |
| CONSTRUCCIÓN Y GESTIÓN EN ARQUITECTURA | 1 | 202 | 0,5% |
| DISEÑO DIGITAL Y MULTIMEDIA | 15 | 222 | 7% |
| BACTERIOLOGÍA Y LABORATORIO CLÍNICO | 169 | 1029 | 16,4% |
| DERECHO | 1 | 323 | 0% |
| ECONOMÍA | 40 | 466 | 9% |
| TRABAJO SOCIAL | 39 | 572 | 7% |
| TURISMO | 16 | 325 | 5% |
| ASISTENCIA GERENCIAL PRESENCIAL | 18 | 120 | 15% |
| ASISTENCIA GERENCIAL DISTANCIA | 0 | 177 | 0% |
| DELINEANTES DE ARQUITECTURA E INGENIERÍA | 19 | 212 | 9% |
| ADMINISTRACIÓN Y EJECUCIÓN DE CONSTRUCCIONES | 2 | 259 | 1% |
| POSGRADOS | 1 | 260 | 0,4% |
| **TOTAL ANUAL** | **330** | **5182** | **6,4%** |

Los programas anteriormente relacionados corresponden al 61,58% del total de los participantes; el resto de programas su participación osciló entre el 1,7% y el 7,8%

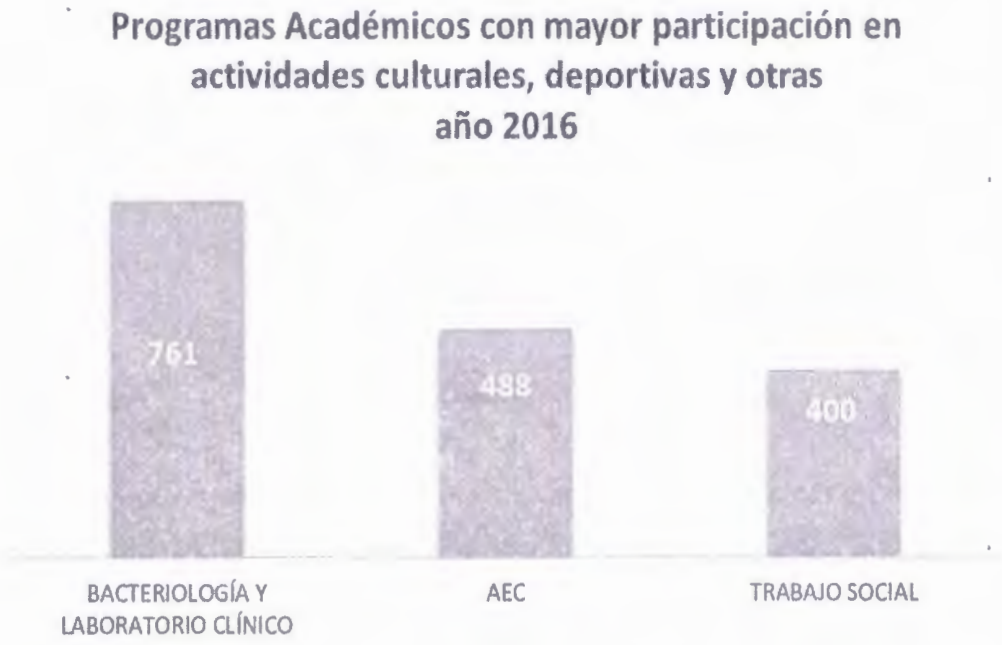


El 38.4% restante corresponde a otros programas diurnos y nocturnos.

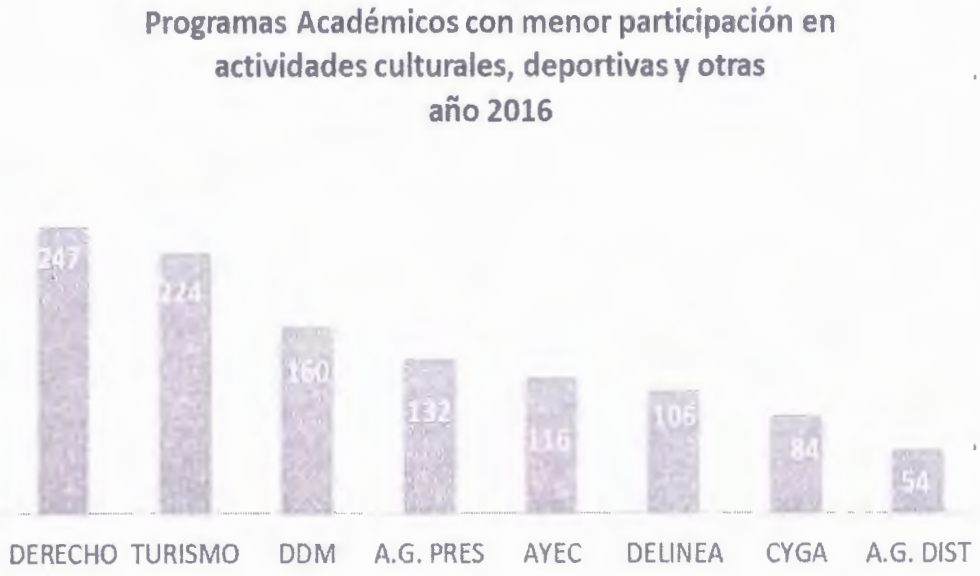

Los programas anteriormente relacionados corresponden al 61,58% del total de los participantes; el resto de programas su participación osciló entre el 1,7% y el 7,8%

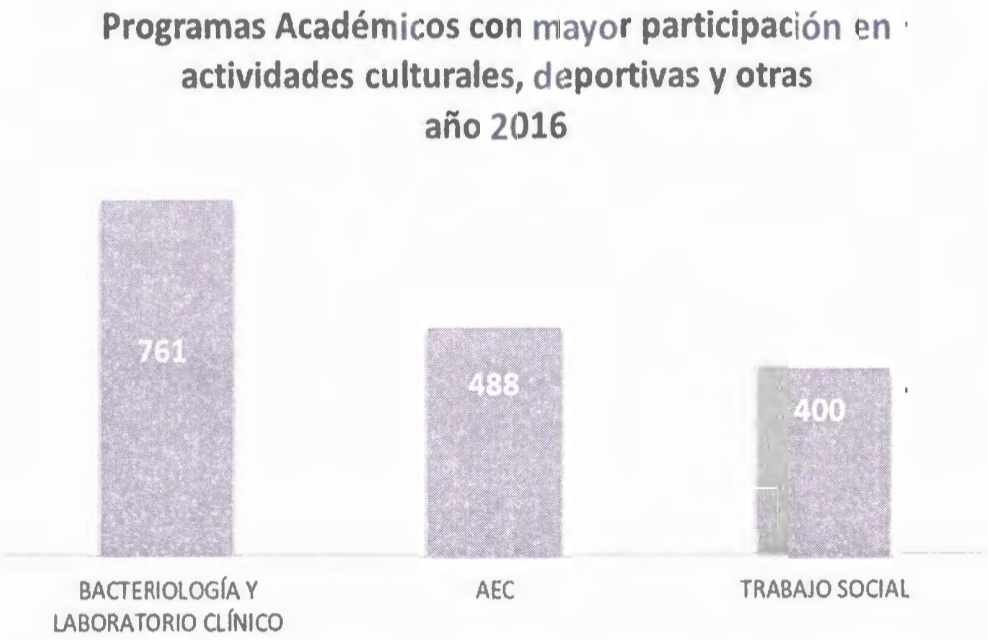


El 38.4% restante corresponde a otros programas diurnos y nocturnos.

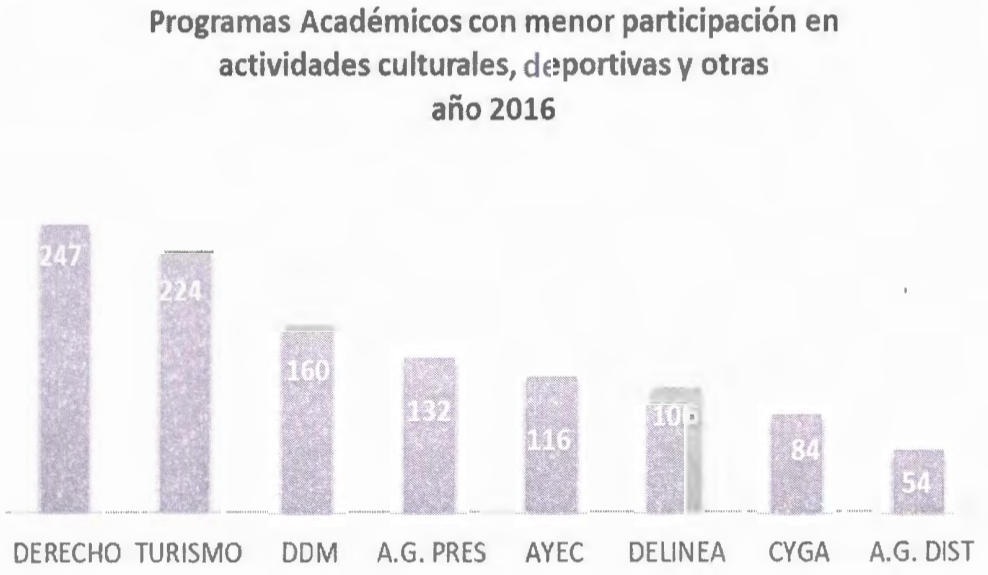

# 7. SERVICIO DE SALUD

## 7.1. ÁREA DE SALUD
## 7.2. ANÁLISIS SERVICIO ÁREA DE SALUD

## 7.1 AREA DE SALUD

**SERVICIOS DE SALUD COMUNIDAD UNIVERSITARIA**
**IP - 2016**

Cuadro No. 137

| PROGRAMA | TOTAL MATRICULADOS Y VINCULADOS | MEDICINA GENERAL | | | ODONTOLOGÍA | | | LABORATORIO | | | ENFERMERÍA | | | % | TOTAL |
|---|---|---|---|---|---|---|---|---|---|---|---|---|---|---|---|
| | | H | M | % | H | M | % | H | M | % | H | M | % | | |
| ADMINISTRACIÓN DE EMPRESAS COMERCIALES | 1006 | 15 | 41 | 6% | 17 | 21 | 6% | | | | | 5 | 3% | 15% | 99 |
| CONSTRUCCIÓN Y GESTIÓN EN ARQUITECTURA | 206 | 2 | 9 | 1% | | | | | | | | | | 1% | 11 |
| BACTERIOLOGÍA Y LABORATORIO CLÍNICO | 1022 | 45 | 267 | 35% | 42 | 171 | 33% | | 8 | 47% | 7 | 43 | 25% | 140% | 583 |
| DERECHO | 348 | 10 | 10 | 2% | | 8 | 1% | | | | 2 | 2 | 2% | 5% | 32 |
| ECONOMÍA | 462 | 9 | 40 | 5% | 5 | 24 | 5% | | | | 3 | 4 | 4% | 14% | 85 |
| TRABAJO SOCIAL | 570 | 21 | 98 | 13% | 14 | 77 | 14% | | 1 | 6% | 2 | 13 | 8% | 41% | 226 |
| TURISMO | 335 | 6 | 48 | 6% | 10 | 57 | 11% | | | | 1 | 5 | 3% | 20% | 127 |
| ASISTENCIA GERENCIAL PRESENCIAL | 209 | 10 | 24 | 4% | 7 | 59 | 10% | | | | | 2 | 1% | 15% | 102 |
| ASISTENCIA GERENCIAL DISTANCIA | 234 | 5 | 14 | 2% | | | | | | | | 1 | 1% | 3% | 20 |
| DELINEANTES DE ARQUITECTURA E INGENIERÍA Grupo A y B | 130 | 6 | 2 | 1% | 5 | 3 | 1% | | | | | | | 2,1% | 16 |
| | 161 | | 1 | 0,11% | 1 | | 0,2% | | | | | | | 0,27% | 2 |
| ADMINISTRACIÓN Y EJECUCIÓN DE CONSTRUCCIONES | 255 | 11 | 21 | 4% | 12 | | 2% | | | | | | | 5% | 44 |
| DISEÑO DIGITAL Y MULTIMEDIA | 216 | 5 | 9 | 2% | 5 | 6 | 2% | | | | 2 | | 1% | 4% | 27 |
| POSGRADOS | 266 | | | | | | | | | | | | | 0% | 0 |
| CURSOS DE EXTENSIÓN | 1315 | | 4 | 0,4% | | 3 | 0,5% | | | | 2 | 45 | 24% | 24,7% | 54 |
| DOCENTES | 614 | 30 | 53 | 9% | 3 | 6 | 2% | | 8 | 47% | 9 | 15 | 12% | 70% | 126 |
| ADMINISTRATIVOS | 169 | 16 | 70 | 10% | 18 | 62 | 13% | | | | 8 | 27 | 18% | 40% | 201 |
| **SUBTOTAL** | | 191 | 711 | | 139 | 499 | | 0 | 17 | | 36 | 162 | | 1755 | |
| **TOTAL** | 7518 | 902 | | | 638 | | | 17 | | | 198 | | | | |

Fuente: Área de Salud Manuel Elkin Patarroyo

**SERVICIOS DE SALUD COMUNIDAD UNIVERSITARIA**
**IIP - 2016**

Cuadro No. 138

| PROGRAMA | TOTAL MATRICULADOS Y VINCULADOS | MEDICINA GENERAL | | | ODONTOLOGIA | | | LABORATORIO | | | ENFERMERÍA | | | % | TOTAL |
|---|---|---|---|---|---|---|---|---|---|---|---|---|---|---|---|
| | | H | M | % | H | M | % | H | M | % | H | M | % | | |
| ADMINISTRACIÓN DE EMPRESAS COMERCIALES | 1.031 | 69 | 116 | 18% | 22 | 18 | 4% | 68 | 89 | 15% | | 3 | 0,3% | 37,3% | 385 |
| CONSTRUCCIÓN Y GESTIÓN EN ARQUITECTURA | 197 | 28 | 10 | 19% | 3 | | 2% | 10 | 19 | 15% | | 1 | 1% | 36,0% | 71 |
| BACTERIOLOGÍA Y LABORATORIO CLÍNICO | 1.036 | 65 | 378 | 43% | 27 | 178 | 20% | 60 | 98 | 15% | 3 | 33 | 3% | 81,3% | 842 |
| DERECHO | 297 | 15 | 10 | 8% | 7 | 9 | 5% | 40 | 43 | 28% | | | | 41,8% | 124 |
| ECONOMÍA | 470 | 54 | 85 | 30% | 26 | 22 | 10% | 43 | 31 | 16% | 3 | 3 | 1% | 56,6% | 267 |
| TRABAJO SOCIAL | 579 | 58 | 200 | 45% | 27 | 110 | 24% | 30 | 76 | 18% | 2 | 7 | 2% | 88,1% | 510 |
| TURISMO | 314 | 13 | 50 | 20% | 5 | 60 | 21% | 7 | | 2% | 2 | 4 | 2% | 44,9% | 141 |
| ASISTENCIA GERENCIAL PRESENCIAL | 236 | 12 | 53 | 28% | 10 | 47 | 24% | 9 | 16 | 11% | 2 | 6 | 3% | 65,7% | 155 |
| ASISTENCIA GERENCIAL DISTANCIA | 219 | 17 | 25 | 19% | 2 | 1 | 1% | 16 | 26 | 20% | | | | 40,6% | 89 |
| DELINEANTES DE ARQUITECTURA E INGENIERÍA (Diurno) | 137 | 32 | 40 | 53% | 1 | 2 | 2% | 18 | 26 | 32% | | | | 86,9% | 119 |
| DELINEANTES DE ARQUITECTURA E INGENIERÍA (Noct.) | 156 | 20 | 17 | 24% | 21 | 11 | 21% | 25 | 11 | 23% | | | | 67,3% | 105 |
| ADMINISTRACIÓN Y EJECUCIÓN DE CONSTRUCCIONES | 263 | 26 | 8 | 13% | 19 | | 7% | 25 | 11 | 14% | | | | 33,8% | 89 |
| DISEÑO DIGITAL Y MULTIMEDIA | 227 | 17 | 5 | 10% | | | | 44 | 18 | 27% | | | | 37,0% | 84 |
| POSGRADOS | 253 | | | | | | | | | | | | | 0,0% | 0 |
| CURSOS DE EXTENSIÓN | 1.399 | | 3 | 0,21% | | 1 | 0,07% | | | | | | | 0,3% | 4 |
| DOCENTES | 625 | 44 | 64 | 17% | 22 | 17 | 6% | 2 | 6 | 1% | 13 | 3 | 3% | 27,4% | 171 |
| ADMINISTRATIVOS | 164 | 16 | 107 | 75% | 35 | 75 | 67% | 7 | 2 | 5% | 2 | 20 | 13% | 161,0% | 264 |
| **SUBTOTAL** | | 486 | 1171 | | 227 | 551 | | 404 | 474 | | 27 | 80 | | 3420 | |
| **TOTAL** | 7.603 | 1657 | | | 778 | | | 878 | | | 107 | | | | |

Fuente: Área de Salud Manuel Elkin Patarroyo

## EVOLUTIVO SERVICIOS DE SALUD
## 2012 - 2016

Cuadro Ne. 139

| | 2012 | | | | 2013 | | | | 2014 | | | | 2015 | | | | 2016 | | | |
|---|---|---|---|---|---|---|---|---|---|---|---|---|---|---|---|---|---|---|---|---|
| SERVICIO | IP | IIP | T | % | IP | IIP | T | % | IP | IIP | T | % | IP | IIP | T | % | IP | IIP | T | % |
| MEDICINA GENERAL | 822 | 822 | 1644 | 47% | 917 | 964 | 1881 | 46% | 1042 | 966 | 2008 | 51% | 1149 | 888 | 2037 | 52% | 902 | 1657 | 2559 | 49% |
| ODONTOLOGIA | 752 | 826 | 1578 | 45% | 767 | 936 | 1703 | 42% | 1044 | 849 | 1893 | 48% | 1052 | 313 | 1365 | 35% | 638 | 778 | 1416 | 27% |
| LABORATORIO | 65 | 65 | 130 | 4% | 126 | 175 | 301 | 7% | 179 | 118 | 297 | 8% | 130 | 116 | 246 | 6% | 17 | 878 | 895 | 17% |
| ENFERMERIA | 76 | 62 | 138 | 4% | 120 | 70 | 190 | 5% | 209 | 204 | 413 | 11% | 217 | 62 | 279 | 7% | 198 | 107 | 305 | 6% |
| **TOTAL** | **1715** | **1775** | **3490** | **100%** | **1930** | **2145** | **4075** | **100%** | **2474** | **2137** | **4611** | **117%** | **2548** | **1379** | **3927** | **100%** | **1755** | **3420** | **5175** | **100%** |

Fuente: Área de Salud Manuel Elkin Patarroyo

Gráfica No. 30

Gráfica No. 31

# 7.2 ANÁLISIS SERVICIOS DE SALUD

El Área de Servicios de Salud presta sus servicios a la comunidad universitaria ofreciendo atención básica con citas programadas para medicina general y odontología; también presta el servicio de laboratorio clínico y enfermería.

El total de consultas atendidas en el año 2016 fue de 5.175, que incluyó la atención a estudiantes de pregrado, postgrado, cursos de extensión, docentes, y administrativos; de acuerdo con las cifras del total promedio 7.561 matriculados y/o vinculados el 68% hizo uso de los servicios que presta el Área de Salud.

**Asistentes a los servicios de salud por especialidad**

- Medicina General con 2559 consultas.
- Odontología con 1416 consultas.
- Laboratorio Clínico con 895 consultas.
- Enfermería con 305 servicios.

**PORCENTAJE DE ASISTENTES A LOS SERVICIOS DE SALUD POR ESPECIALIDAD**
**AÑO 2016**



**Programas y/o estamentos que hicieron mayor uso de los servicios del Área de Salud fueron:**

De acuerdo con el gráfico los programas y/o estamentos de: Bacteriología y Laboratorio Clínico con el 138%, Trabajo Social con 128% y Asistencia Gerencial Presencial 116% fueron los que hicieron mayor uso de estos servicios. Para el estamento de los funcionarios, los administrativos fueron los que hicieron mayor uso de los servicios que oferta el área de salud, con el 279%; es importante mencionar que el cálculo porcentual tomo como base la cantidad de asistentes de cada programa y/o estamento frente a la matrícula y/o vinculados según como corresponda y que en algunos casos supero al número de estudiantes matriculados y/o vinculados por cuanto el área de salud lleva el control de citas asignadas por especialidad más no llevan la estadística de repitencia o cantidad de veces asistió cada estudiante, docente y/o administrativo.

# 8. ÁREA ADMINISTRATIVA

## 8.1. PLANTA FÍSICA
## 8.2. PERSONAL ADMINISTRATIVO
## 8.3. ANÁLISIS ÁREA ADMINISTRATIVA

## 8.1 PLANTA FÍSICA

## PLANTA FÍSICA POR SEDES Y TIPO DE ÁREA EN M²

Cuadro No. 140

| SEDE 1 | |
|---|---|
| TIPO DE AREA | 2016 |
| ÁREA DEL PREDIO | 18.440,76 |
| ÁREA CONSTRUIDA | 10.233,00 |
| ÁREA NO CONSTRUIDA | 8.207,76 |
| ÁREA ADMINISTRATIVA | 1.556,60 |
| ÁREA ACADÉMICA | 4.315,71 |
| ÁREAS DEPORTIVAS | 1.988,15 |
| ÁREAS VERDES | 219,32 |
| **SEDE 2** | |
| ÁREA DEL PREDIO | 766,09 |
| ÁREA CONSTRUIDA | 766,09 |
| ÁREA NO CONSTRUIDA | |
| ÁREA ADMINISTRATIVA | 88,08 |
| ÁREA ACADÉMICA | 443,37 |
| ÁREAS DEPORTIVAS | |
| ÁREAS VERDES | |
| **SEDE 3** | |
| ÁREA DEL PREDIO | 1.891,97 |
| ÁREA CONSTRUIDA | 1.891,97 |
| ÁREA NO CONSTRUIDA | |
| ÁREA ADMINISTRATIVA | 193,67 |
| ÁREA ACADÉMICA | 474,64 |
| ÁREAS DEPORTIVAS | |
| ÁREAS VERDES | |
| **SEDE 4** | |
| ÁREA DEL PREDIO | 1512,03 |
| ÁREA CONSTRUIDA | 1433,16 |
| ÁREA NO CONSTRUIDA | 78,87 |
| ÁREA ADMINISTRATIVA | 91,81 |
| ÁREA ACADÉMICA | 581,04 |
| ÁREAS DEPORTIVAS | |
| ÁREAS VERDES | 78,87 |
| **SEDE 5** | |
| ÁREA DEL PREDIO | 657,9 |
| ÁREA CONSTRUIDA | 657,9 |
| ÁREA NO CONSTRUIDA | |
| ÁREA ADMINISTRATIVA | |
| ÁREA ACADÉMICA | |
| ÁREAS DEPORTIVAS | |
| ÁREAS VERDES | |
| **SEDE 7** | |
| ÁREA DEL PREDIO | 686,8 |
| ÁREA CONSTRUIDA | 686,8 |
| ÁREA NO CONSTRUIDA | |
| ÁREA ADMINISTRATIVA | 112,49 |
| ÁREA ACADÉMICA | 202,52 |
| ÁREAS DEPORTIVAS | |
| ÁREAS VERDES | |

Fuente: División Servicios Administrativos y Planta Física

## PLANTA FÍSICA CONSOLIDADO TOTAL

Cuadro No. 141

| TIPO DE ÁREA | 2016 |
|---|---|
| ÁREA DEL PREDIO | 23.955,55 |
| ÁREA CONSTRUIDA | 15.668,92 |
| ÁREA NO CONSTRUIDA | 8.286,63 |
| ÁREA ADMINISTRATIVA | 2.042,65 |
| ÁREA ACADÉMICA | 6.017,28 |
| ÁREAS DEPORTIVAS | 1.988,15 |
| ÁREAS VERDES | 298,19 |

Fuente: División Servicios Administrativos y Planta Física

CORRESPONDENCIA ENTRE EL NÚMERO DE ESTUDIANTES
Y PUESTOS DE TRABAJO DOTADOS EN LOS LABORATORIOS POR M²

IP-2016

Cuadro No. 141

| TIPO DE RECURSO | M² | No. Estud. | Estud. X M² | No. Puestos Dotados | Estud. X Puestos de Trab. Dotado | Programa que Utiliza el Laboratorio |
|---|---|---|---|---|---|---|
| LAB 1 | 46,5 | 21 | 2 | 30 | 1,4 | Bacteriología y Laboratorio Clínico |
| LAB 2 | 38,7 | 19 | 2 | 12 | 0,6 | |
| LAB 3 | 41,1 | 21 | 2 | 24 | 1,1 | |
| LAB 4 | 38,9 | 22 | 2 | 24 | 1,1 | |
| LAB 5 | 40,6 | 21 | 2 | 24 | 1,1 | |
| LAB 6 | 58,9 | 21 | 3 | 24 | 1,1 | |
| LAB 7 | 58,2 | 22 | 3 | 24 | 1,1 | |
| LAB 8 | 36,5 | 22 | 2 | 24 | 1,1 | |
| LAB 9 | 35,3 | 22 | 2 | 16 | 0,7 | |
| LAB 11 | 46,4 | 22 | 2 | 16 | 0,7 | |
| LAB 12 | 51,9 | 23 | 2 | 24 | 1,0 | |
| LAB IDIOMAS | 38,7 | 46 | 0,8 | 21 | 0,5 | Turismo |
| | | 230 | 0,2 | | 0,1 | Asistencia Gerencial a Distancia |
| | | 65 | 1 | | 0,3 | Asistencia Gerencial Presencial |
| | | 204 | 0,2 | | 0,1 | Administración de Empresas Comerciales |
| | | 53 | 0,7 | | 0,4 | Construcción y Gestión en Arquitetura |

Fuente: Programas Academicos. Division Servicios Administrativos y Planta Fisica

CORRESPONDENCIA ENTRE EL NÚMERO DE ESTUDIANTES
Y PUESTOS DE TRABAJO DOTADOS EN LOS LABORATORIOS POR M²

IIP-2016

Cuadro No. 142

| TIPO DE RECURSO | M² | No. Estud. | Estud. X M² | No. Puestos Dotados | Estud. X Puestos de Trab. Dotado | Programa que Utiliza el Laboratorio |
|---|---|---|---|---|---|---|
| LAB 1 | 46,5 | 21 | 2 | 30 | 1,4 | Bacteriología y Laboratorio Clínico |
| LAB 2 | 38,7 | 19 | 2 | 12 | 0,6 | |
| LAB 3 | 41,1 | 21 | 2 | 21 | 1,1 | |
| LAB 4 | 38,9 | 22 | 2 | 24 | 1,1 | |
| LAB 5 | 40,6 | 21 | 2 | 24 | 1,1 | |
| LAB 6 | 58,9 | 21 | 3 | 24 | 1,1 | |
| LAB 7 | 58,2 | 22 | 3 | 24 | 1,1 | |
| LAB 8 | 36,5 | 22 | 2 | 24 | 1,1 | |
| LAB 9 | 35,3 | 22 | 2 | 16 | 0,7 | |
| LAB 11 | 46,4 | 22 | 2 | 16 | 0,7 | |
| LAB 12 | 51,9 | 23 | 2 | 24 | 1,0 | |
| LAB IDIOMAS | 38,7 | 46 | 1 | 21 | 0,5 | Turismo |
| | | 286 | 0,1 | | 0,1 | Administración de Empresas Comerciales |
| | | 230 | 0,2 | | 0,1 | Asistencia Gerencial a Distancia |
| | | 53 | 0,7 | | 0,0 | Administración y Ejecución de Construcciones |

Fuente: Programas Academicos. Division Servicios Administrativos y Planta Fisica

**CORRESPONDENCIA ENTRE EL NÚMERO DE ESTUDIANTES Y PUESTOS DE TRABAJOS DOTADOS EN LOS TALLERES POR M²**

**IP-2016**

Cuadro No. 144

| TIPO DE RECURSO | M² | No. Estud. | Estud. X M² | No. Puestos Dotados | Estud. X Puestos de Trab. Dotado | Programa que Utiliza el Taller |
|---|---|---|---|---|---|---|
| TALLER (SG-7) | 48,8 | 36 | 1 | 37 | 1 | Diseño Digital y Multimedia |
| | | 35 | 1 | | 1 | Delineantes de Arquitectura e Ingeniería |
| TALLER (Informática 1) | 48 | 21 | 2 | 21 | 1 | Administración y Ejecución de Construcciones |
| | | 32 | 2 | | 1 | Construcción y Gestión en Arquitectura |
| | | 36 | 1 | | 1 | Diseño Digital y Multimedia |
| | | 25 | 2 | | 1 | Delineantes de Arquitectura e Ingeniería Diurno |
| | | 25 | 2 | | 1 | Delineantes de Arquitectura e Ingeniería Nocturno |
| TALLER (Informática 2) | 45,7 | 36 | 1 | 21 | 1 | Diseño Digital y Multimedia |
| | | 21 | 2 | | 1 | Delineantes de Arquitectura e Ingeniería |
| TALLER 5 (Informática 3) | 40,8 | 36 | 1 | 21 | 0,6 | Diseño Digital y Multimedia |
| | | 21 | 2 | | 1 | Delineantes de Arquitectura e Ingeniería |
| TALLER 6 (SG-8) | 34,02 | 36 | 1 | 25 | 1 | Diseño Digital y Multimedia |
| | | 45 | 0,8 | | 0,6 | Delineantes de Arquitectura e Ingeniería |
| TALLER 1 informática ESB 1 | 34,02 | 46 | 0,7 | 23 | 0,5 | Turismo |
| | | 280 | 0 | | 0 | Economía |
| | | 25 | 1,4 | | 0,9 | Asistencia Gerencial Presencial |
| | | 21 | 1,6 | | 1,1 | Administración de Empresas Comerciales |
| | | 21 | 1,6 | | 1,1 | Administración y Ejecución de Construcciones |
| | | 22 | 1,5 | | 1,0 | Construcción y Gestión en Arquitectura |
| TALLER 2 informática ESB 2 | 34,02 | 45 | 1 | 23 | 1 | Turismo |
| | | 105 | 0 | | 0 | Asistencia Gerencial a Distancia |
| | | 178 | 0,2 | | 0,1 | Economía |
| | | 18 | 1,9 | | 1,3 | Asistencia Gerencial Presencial |
| | | 21 | 1,6 | | 1,1 | Administración de Empresas Comerciales |
| TALLER 3 informática ESB 3 | 40,77 | 20 | 2 | 23 | 1,2 | Turismo |
| | | 84 | 0 | | 0,3 | Asistencia Gerencial a Distancia |
| | | 202 | 0 | | 0,1 | Economía |
| | | 16 | 3 | | 1,4 | Asistencia Gerencial Presencial |
| | | 21 | 2 | | 1,1 | Administración de Empresas Comerciales |
| | | 22 | 2 | | 1,0 | Administración y Ejecución de Construcciones |
| TALLER 4 Informática ESB 4 | 40,77 | 51 | 1 | 24 | 0,5 | Turismo |
| | | 75 | 1 | | 0,3 | Asistencia Gerencial a Distancia |
| | | 90 | 0 | | 0,3 | Economía |
| | | 14 | 3 | | 2 | Asistencia Gerencial Presencial |
| | | 21 | 2 | | 1 | Administración de Empresas Comerciales |
| | | 21 | 2 | | 1 | Administración y Ejecución de Construcciones |
| TALLER 5 informática ESB 5 | 48,38 | 52 | 1 | 23 | 0,4 | Turismo |
| | | 109 | 0 | | 0,2 | Asistencia Gerencial a Distancia |
| | | 148 | 0 | | 0,2 | Economía |
| | | 23 | 2 | | 1 | Asistencia Gerencial Presencial |
| | | 21 | 2 | | 1 | Administración de Empresas Comerciales |
| EC-01 | 67,24 | 38 | 1,77 | 32 | 1 | Turismo |
| | | 45 | 1,49 | | 1 | Economía |
| | | 35 | 1,92 | | 1 | Administración de Empresas Comerciales |
| | | 21 | 3,20 | | 2 | Administración y Ejecución de Construcciones |
| | | 24 | 2,80 | | 1 | Construcción y Gestión en Arquitectura |
| EC-06 | 36,46 | 40 | 0,91 | 37 | 1 | Turismo |
| | | 88 | 0,41 | | 0 | Economía |
| | | 35 | 1,04 | | 1 | Administración de Empresas Comerciales |
| | | 24 | 1,52 | | 2 | Administración y Ejecución de Construcciones |
| | | 36 | 1,01 | | 1 | Construcción y Gestión en Arquitectura |

| | | | | | | |
|---|---|---|---|---|---|---|
| EC-07 | 36,46 | 40 | 0,91 | 25 | 1 | Turismo |
| | | 26 | 1,40 | | 1 | Economía |
| | | 40 | 0,91 | | 1 | Administración de Empresas Comerciales |
| | | 18 | 2,03 | | 1 | Administración y Ejecución de Construcciones |
| EC-08 | 43,15 | 38 | 1,14 | 50 | 1 | Turismo |
| | | 39 | 1,11 | | 1 | Economía |
| | | 40 | 1,08 | | 1 | Administración de Empresas Comerciales |
| | | 20 | 2,16 | | 3 | Administración y Ejecución de Construcciones |
| | | 23 | 1,88 | | 2 | Construcción y Gestión en Arquitectura |
| EC-09 | 54,16 | 23 | 2,35 | 27 | 1 | Turismo |
| | | 44 | 1,23 | | 1 | Economía |
| | | 40 | 1,35 | | 1 | Administración de Empresas Comerciales |
| | | 20 | 2,71 | | 1 | Administración y Ejecución de Construcciones |
| EC-11 | 42,37 | 26 | 1,63 | 27 | 1 | Turismo |
| | | 65 | 0,65 | | 0 | Economía |
| | | 40 | 1,06 | | 1 | Administración de Empresas Comerciales |
| | | 20 | 2,12 | | 1 | Administración y Ejecución de Construcciones |
| | | 32 | 1,32 | | 1 | Construcción y Gestión en Arquitectura |
| EC-13 | 43,56 | 28 | 1,56 | 17 | 1 | Turismo |
| | | 35 | 1,24 | | 0,5 | Economía |
| | | 40 | 1,09 | | 0,4 | Administración de Empresas Comerciales |
| | | 24 | 0,00 | | 1 | Administración y Ejecución de Construcciones |
| | | 23 | 1,89 | | 1 | Construcción y Gestión en Arquitectura |
| EC-18 | 55,72 | 38 | 1,47 | 33 | 1 | Turismo |
| | | 66 | 0,84 | | 1 | Economía |
| | | 40 | 1,39 | | 1 | Administración de Empresas Comerciales |
| | | 20 | 2,79 | | 2 | Administración y Ejecución de Construcciones |
| EPZ-02 | 41,78 | 40 | 1 | 38 | 1 | Administración de Empresas Comerciales |
| | | 22 | 2 | | 2 | Administración y Ejecución de Construcciones |
| SG 01 SEDE 4 | 27,67 | 22 | 1 | 41 | 2 | Administración y Ejecución de Construcciones |
| | | 36 | 1 | | 1 | Diseño Digital y Multimedia |
| | | 39 | 1 | | 1 | Delineantes de Arquitectura e Ingeniería |
| SG 04 SEDE 4 | 30,82 | 36 | 1 | 35 | 1 | Diseño Digital y Multimedia |
| | | 39 | 1 | | 1 | Delineantes de Arquitectura e Ingeniería |
| SG 05 SEDE 4 | 35,99 | 15 | 2 | 40 | 3 | Construcción y Gestión en Arquitectura |
| | | 16 | 2 | | 3 | Diseño Digital y Multimedia |
| | | 27 | 1 | | 1 | Diseño Digital y Multimedia |
| | | 39 | 1 | | 1 | Delineantes de Arquitectura e Ingeniería |
| SG 06 SEDE 4 | 29,85 | 19 | 2 | 33 | 2 | Administración y Ejecución de Construcciones |
| | | 23 | 1 | | 1 | Construcción y Gestión en Arquitectura |
| | | 36 | 1 | | 1 | Diseño Digital y Multimedia |
| | | 35 | 1 | | 1 | Delineantes de Arquitectura e Ingeniería |
| SG 07 SEDE 4 | 46,48 | 36 | 1 | 30 | 1 | Diseño Digital y Multimedia |
| | | 35 | 1 | 30 | 1 | Delineantes de Arquitectura e Ingeniería |
| SG 08 SEDE 4 | 79,2 | 36 | 2 | 37 | 1 | Diseño Digital y Multimedia |
| | | 45 | 2 | | 1 | Delineantes de Arquitectura e Ingeniería |
| SG 09 SEDE 4 | 29,6 | 36 | 1 | 39 | 1 | Construcción y Gestión en Arquitectura |
| | | 27 | 1 | | 1 | Diseño Digital y Multimedia |
| | | 39 | 1 | | 1 | Delineantes de Arquitectura e Ingeniería |
| SG 10 SEDE 4 | 41,2 | 18 | 2 | 45 | 3 | Administración y Ejecución de,Construcciones |
| | | 36 | 1 | | 1 | Diseño Digital y Multimedia |
| | | 40 | 1 | | 1 | Delineantes de Arquitectura e Ingeniería |
| INFO 04 | 31,32 | 21 | 1 | 30 | 1 | Delineantes de Arquitectura e Ingeniería |
| INFO 05 | 46,07 | 21 | 2 | 30 | 1 | Delineantes de Arquitectura e Ingeniería |
| SEDE 7 - 01 | 43 | 36 | 1 | 30 | 1 | Diseño Digital y Multimedia |
| SEDE 7 - 02 | 26,14 | 27 | 1 | 35 | 1 | Diseño Digital y Multimedia |

Fuente: Programas Académicos, División Servicios Administrativos y Planta Física

**CORRESPONDENCIA ENTRE EL NÚMERO DE ESTUDIANTES Y PUESTOS DE TRABAJOS DOTADOS EN LOS TALLERES POR M²**

**IIP-2016**

Cuadro No. 145

| TIPO DE RECURSO | M² | No. Estud. | Estud. X M² | No. Puestos Dotados | Estud. X Puestos de Trab. Dotado | Programa que Utiliza el Taller |
|---|---|---|---|---|---|---|
| TALLER (SG-7) | 48,8 | 35 | 1 | 37 | 1 | Delineantes de Arquitectura e Ingeniería |
| | | 36 | 1 | | 1 | Diseño Digital y Multimedia |
| | | 27 | 0 | | 1 | Construcción y Gestión en Arquitectura |
| TALLER (informática 1) | 48 | 25 | 2 | 21 | 1 | Delineantes de Arquitectura e Ingeniería |
| | | 36 | 1 | | 1 | Diseño Digital y Multimedia |
| TALLER (informática 2) | 45,7 | 21 | 2 | 21 | 1 | Delineantes de Arquitectura e Ingeniería |
| | | 36 | 1 | | 1 | Diseño Digital y Multimedia |
| TALLER 5 (informática 3) | 40,8 | 21 | 2 | 21 | 1,0 | Delineantes de Arquitectura e Ingeniería |
| | | 29 | 1 | | 1 | Diseño Digital y Multimedia |
| | | 15 | 3 | | 1 | Administración y Ejecución de Construcciones |
| TALLER 6 (SG-8) | 34,02 | 36 | 1 | 25 | 1 | Diseño Digital y Multimedia |
| TALLER 1 informática ESB 1 | 34,02 | 24 | 1,4 | 23 | 1,0 | Asistencia Gerencial Presencial |
| | | 46 | 1 | | 1 | Turismo |
| | | 270 | 0,1 | | 0,1 | Economía |
| | | 21 | 1,6 | | 1,1 | Administración de Empresas Comerciales |
| | | 28 | 1,2 | | 0,8 | Administración y Ejecución de Construcciones |
| | | 20 | 1,7 | | 1,2 | Construcción y Gestión en Arquitectura |
| TALLER 2 informática ESB 2 | 34,02 | 22 | 2 | 23 | 1 | Asistencia Gerencial Presencial |
| | | 45 | 1 | | 1 | Turismo |
| | | 178 | 0,2 | | 0,1 | Economía |
| | | 21 | 1,6 | | 1,1 | Administración de Empresas Comerciales |
| | | 105 | 0,3 | | 0,2 | Asistencia Gerencial a Distancia |
| TALLER 3 informática ESB 3 | 40,77 | 30 | 1 | 23 | 0,8 | Asistencia Gerencial Presencial |
| | | 20 | 2 | | 1,2 | Turismo |
| | | 202 | 0,2 | | 0,1 | Economía |
| | | 21 | 2 | | 1,1 | Administración de Empresas Comerciales |
| | | 84 | 0,5 | | 0,3 | Asistencia Gerencial a Distancia |
| | | 21 | 2 | | 1,1 | Administración y Ejecución de Construcciones |
| TALLER 4 informática ESB 4 | 40,77 | 22 | 2 | 24 | 1 | Gerencia de la calidad en Salud |
| | | 11 | 4 | | 2 | Asistencia Gerencial Presencial |
| | | 51 | 1 | | 0 | Turismo |
| | | 90 | 0 | | 0 | Economía |
| | | 21 | 2 | | 1 | Administración de Empresas Comerciales |
| | | 75 | 1 | | 0,3 | Asistencia Gerencial a Distancia |
| | | 12 | 3 | | 2 | Administración y Ejecución de Construcciones |
| TALLER 5 informática ESB 5 | 48,38 | 12 | 4 | 23 | 2 | Asistencia Gerencial Presencial |
| | | 52 | 1 | | 0,4 | Turismo |
| | | 145 | 0,3 | | 0,2 | Economía |
| | | 21 | 2 | | 1 | Administración de Empresas Comerciales |
| | | 109 | 0,4 | | 0,2 | Asistencia Gerencial a Distancia |
| EC-01 | 67,24 | 38 | 1,77 | 32 | 1 | Turismo |
| | | 45 | 1,49 | | 1 | Economía |
| | | 35 | 1,92 | | 1 | Administración de Empresas Comerciales |
| | | 28 | 2,40 | | 1 | Administración y Ejecución de Construcciones |
| EC-06 | 36,46 | 40 | 0,91 | 37 | 1 | Turismo |
| | | 56 | 0,65 | | 1 | Economía |
| | | 35 | 1,04 | | 1 | Administración de Empresas Comerciales |
| | | 27 | 1,35 | | 1 | Administración y Ejecución de Construcciones |
| EC-07 | 36,46 | 40 | 0,91 | 25 | 1 | Turismo |
| | | 48 | 0,76 | | 1 | Economía |
| | | 40 | 0,91 | | 1 | Administración de Empresas Comerciales |
| | | 22 | 1,66 | | 1 | Administración y Ejecución de Construcciones |
| EC-08 | 43,15 | 38 | 1,14 | 50 | 1 | Turismo |
| | | 76 | 0,57 | | 1 | Economía |
| | | 40 | 1,08 | | 1 | Administración de Empresas Comerciales |
| | | 27 | 1,80 | | 2 | Administración y Ejecución de Construcciones |
| EC-09 | 54,16 | 23 | 2,35 | 27 | 1 | Turismo |
| | | 29 | 1,87 | | 1 | Economía |
| | | 40 | 1,35 | | 1 | Administración de Empresas Comerciales |
| | | 22 | 2,46 | | 1 | Administración y Ejecución de Construcciones |

**CORRESPONDENCIA ENTRE EL NÚMERO DE ESTUDIANTES Y PUESTOS DE TRABAJOS DOTADOS EN LOS TALLERES POR M²**

**IIP-2016**

Cuadro No. 145

| TIPO DE RECURSO | M² | No. Estud. | Estud. X M² | No. Puestos Dotados | Estud. X Puestos de Trab. Dotado | Programa que Utiliza el Taller |
|---|---|---|---|---|---|---|
| EC-11 | 42,37 | 26 | 1,63 | 27 | 1 | Turismo |
| | | 35 | 1,21 | | 1 | Economía |
| | | 40 | 1,06 | | 1 | Administración de Empresas Comerciales |
| | | 11 | 3,85 | | 2 | Administración y Ejecución de Construcciones |
| | | 30 | 1,41 | | 1 | Construcción y Gestión en Arquitectura |
| EC-13 | 43,56 | 28 | 1,56 | 17 | 1 | Turismo |
| | | 48 | 0,91 | | 0,4 | Economía |
| | | 40 | 1,09 | | 0,4 | Administración de Empresas Comerciales |
| | | 24 | 1,82 | | 0,7 | Administración y Ejecución de Construcciones |
| | | 29 | 1,50 | | 1 | Construcción y Gestión en Arquitectura |
| EC-18 | 55,72 | 38 | 1,47 | 33 | 1 | Turismo |
| | | 28 | 1,99 | | 1 | Economía |
| | | 40 | 1,39 | | 1 | Administración de Empresas Comerciales |
| | | 23 | 2,42 | | 1 | Administración y Ejecución de Construcciones |
| | | 21 | 2,65 | | 2 | Construcción y Gestión en Arquitectura |
| EPZ-02 | 41,78 | 40 | 1 | 38 | 1 | Administración de Empresas Comerciales |
| | | 27 | 2 | | 1 | Administración y Ejecución de Construcciones |
| SG 01 SEDE 4 | 27,67 | 39 | 1 | 41 | 1 | Delineantes de Arquitectura e Ingeniería |
| | | 36 | 1 | | 1 | Diseño Digital y Multimedia |
| | | 23 | 1 | | 2 | Administración y Ejecución de Construcciones |
| | | 24 | 1 | | 2 | Construcción y Gestión en Arquitectura |
| SG 04 SEDE 4 | 30,82 | 39 | 1 | 35 | 1 | Delineantes de Arquitectura e Ingeniería |
| | | 26 | 1 | | 1 | Economía |
| SG 05 SEDE 4 | 35,99 | 39 | 1 | 40 | 1 | Delineantes de Arquitectura e Ingeniería |
| | | 36 | 1 | | 1 | Diseño Digital y Multimedia |
| SG 06 SEDE 4 | 29,85 | 35 | 1 | 33 | 1 | Delineantes de Arquitectura e Ingeniería |
| | | 27 | 1 | | 1 | Diseño Digital y Multimedia |
| | | 27 | 1 | | 1 | Administración y Ejecución de Construcciones |
| SG 08 SEDE 4 | 79,2 | 45 | 2 | 37 | 1 | Delineantes de Arquitectura e Ingeniería |
| | | 27 | 3 | | 1 | Diseño Digital y Multimedia |
| SG 09 SEDE 4 | 29,6 | 39 | 1 | 39 | 1 | Delineantes de Arquitectura e Ingeniería |
| | | 36 | 1 | | 1 | Diseño Digital y Multimedia |
| | | 25 | 1 | | 2 | Construcción y Gestión en Arquitectura |
| SG 10 SEDE 4 | 41,2 | 40 | 1 | 45 | 1 | Delineantes de Arquitectura e Ingeniería |
| | | 27 | 2 | | 2 | Diseño Digital y Multimedia |
| | | 25 | 2 | | 2 | Construcción y Gestión en Arquitectura |
| INFO 05 | 46,07 | 21 | 2 | 30 | 1 | Delineantes de Arquitectura e Ingeniería |

Fuente: Programas Académicos, División Servicios Administrativos y Planta Física

**CORRESPONDENCIA ENTRE EL NÚMERO DE ESTUDIANTES**
**Y PUESTOS DE TRABAJOS DOTADOS EN AUDIOVISUALES POR M²**
**IP-2016**

Cuadro No. 146

| TIPO DE RECURSO | M² | No. Estud. | Estud. X M² | No. Puestos Dotados | Estud. X Puestos de Trab. Dotado | Programa Académico |
|---|---|---|---|---|---|---|
| AUD 1 | 443 | 450 | 0,98 | 300 | 0,67 | Turismo |
| | | 280 | 1,58 | | 1,07 | Administración de Empresas Comerciales |
| | | 40 | 11,08 | | 7,50 | Bacteriología y Laboratorio Clínico |
| AUD 2 | 218 | 560 | 0,39 | 148 | 0,26 | Administración de Empresas Comerciales |
| | | 90 | 2,42 | | 1,64 | Bacteriología y Laboratorio Clínico |
| AUD 1 (SG-1) | 27,67 | 22 | 1,26 | 41 | 1,86 | Administración y Ejecución de Construcciones |
| | | 36 | 0,77 | | 1,14 | Diseño Digital y Multimedia |
| | | 39 | 0,71 | | 1,05 | Delineantes de Arquitectura e Ingeniería |
| AUD 2 (SG-6) | 29,92 | 23 | 1,30 | 33 | 1,43 | Construcción y Gestión en Arquitectura |
| | | 36 | 0,83 | | 0,92 | Diseño Digital y Multimedia |
| | | 35 | 0,85 | | 0,94 | Delineantes de Arquitectura e Ingeniería |
| AUD 2 (SG-5) | | 15 | 2,40 | 40 | 2,67 | Construcción y Gestión en Arquitectura |
| | | 16 | 2,25 | | 2,50 | Diseño Digital y Multimedia |
| | 35,99 | 39 | 0,92 | | 1,03 | Delineantes de Arquitectura e Ingeniería |
| AUD 3 (SG-9) | | 36 | 0,82 | 39 | 1,08 | Construcción y Gestión en Arquitectura |
| | | 27 | 1,10 | | 1,44 | Diseño Digital y Multimedia |
| | 29,6 | 39 | 0,76 | | 1,00 | Delineantes de Arquitectura e Ingeniería |
| AUD 4 (SG-10) | | 18 | 2,29 | 45 | 2,50 | Administración y Ejecución de Construcciones |
| | | 36 | 1,14 | | 1,25 | Diseño Digital y Multimedia |
| | 41,2 | 40 | 1,03 | | 1,13 | Delineantes de Arquitectura e Ingeniería |

Fuente: Programas Académicos, División Servicios Administrativos y Planta Física

**CORRESPONDENCIA ENTRE EL NÚMERO DE ESTUDIANTES**
**Y PUESTOS DE TRABAJOS DOTADOS EN AUDIOVISUALES POR M²**
**IIP-2016**

Cuadro No 147

| TIPO DE RECURSO | M² | No. Estud. | Estud. X M² | No. Puestos Dotados | Estud. X Puestos de Trab. Dotado | Programa Académico |
|---|---|---|---|---|---|---|
| AUD 1 | 443 | 550 | 0,81 | 300 | 0,5 | Turismo |
| | | 280 | 1,58 | | 1,1 | Administración de Empresas Comerciales |
| | | 40 | 11,08 | | 7,5 | Bacteriología y Laboratorio Clínico |
| | | 90 | 4,92 | | 3,3 | Derecho |
| AUD 2 | 24 | 280 | 0,09 | 148 | 0,5 | Administración de Empresas Comerciales |
| | | 30 | 0,80 | | 4,9 | Bacteriología y Laboratorio Clínico |
| | | 70 | 0,34 | | 2,1 | Derecho |
| AUD 3 | 66 | 280 | 0,24 | 66 | 0,2 | Administración de Empresas Comerciales |
| | | 60 | 1,10 | | 1,1 | Bacteriología y Laboratorio Clínico |
| | | 70 | 0,94 | | 0,9 | Derecho |
| AUD 1 (SG-1) | 27,67 | 39 | 0,71 | 41 | 1,1 | Delineantes de Arquitectura e Ingeniería |
| | | 36 | 0,77 | | 1,1 | Diseño Digital y Multimedia |
| | | 23 | 1,20 | | 1,8 | Administración y Ejecución de Construcciones |
| AUD 2 (SG-6) | 29,92 | 35 | 0,85 | 33 | 0,9 | Delineantes de Arquitectura e Ingeniería |
| | | 27 | 1,11 | | 1,2 | Diseño Digital y Multimedia |
| | | 24 | 1,25 | | 1,4 | Construcción y Gestión en Arquitectura |
| AUD 2 (SG-5) | 35,99 | 39 | 0,92 | 40 | 1,0 | Delineantes de Arquitectura e Ingeniería |
| | | 36 | 1,00 | | 1,1 | Diseño Digital y Multimedia |
| AUD 2 (SG-7) | 57,72 | 35 | 1,65 | 30 | 0,9 | Delineantes de Arquitectura e Ingeniería |
| AUD 2 (SG-8) | 83,74 | 45 | 1,86 | 30 | 0,7 | Delineantes de Arquitectura e Ingeniería |
| AUD 3 (SG-9) | 29,6 | 39 | 0,76 | 39 | 1,0 | Delineantes de Arquitectura e Ingeniería |
| | | 36 | 0,82 | | 1,1 | Diseño Digital y Multimedia |
| | | 25 | 1,18 | | 1,6 | Construcción y Gestión en Arquitectura |
| AUD 4 (SG-10) | 41,2 | 40 | 1,03 | 45 | 1,1 | Delineantes de Arquitectura e Ingeniería |
| | | 27 | 1,53 | | 1,7 | Diseño Digital y Multimedia |
| | | 25 | 1,65 | | 1,8 | Construcción y Gestión en Arquitectura |

Fuente: Programas Académicos, División Servicios Administrativos y Planta Física

## SEDES Y DEPENDENCIAS SEGÚN TIPO DE USO
2016

Cuadro No. 148

| DEPENDENCIA | TIPO DE USO DE CADA DEPENDENCIA Y EDIFICIO | | | | | | | | | | |
|---|---|---|---|---|---|---|---|---|---|---|---|
| | Aulas | Aulas de Informática | Laboratorios | Talleres | Auditorios | Biblioteca | Oficinas | Cafeterías | Zonas de Recreación | Servicio Sanitario | Otros |
| **SEDE 1-Cl 28 Nº 6-02** | | | | | | | | | | | |
| Rectoría | | | | | | | 5 | | | 1 | |
| Aula máxima | | | | | 1 | | 3 | 1 | | 3 | |
| Vicerectoría Administrativa | | | | | | | 2 | | | | |
| Cafetería Central | | | | | | | | | | 1 | |
| Aula Múltiple | | | | | 1 | | 2 | | | 1 | 1 |
| Medio Universitario | 3 | | | 5 | | | 8 | | | 2 | 1 |
| Biblioteca | | 2 | 1 | | | 1 | | | | 1 | |
| Dependencias Administrativas | | | | | | | 37 | | | 4 | |
| Edificio La Paz | 7 | | | | | | 5 | | | 2 | |
| Edificio Solidaridad | 4 | 1 | | | | | 8 | | | 2 | |
| Edificio Constancia | | | | | | | 10 | | | 4 | |
| Programa Economía | | | | | | | 4 | | | | |
| Edificio Colombia | 21 | | | | | | 7 | | | | |
| Edificio Simón Bolívar | 6 | 5 | | | | | 2 | | | | 1 |
| Edificio La Verdad | 2 | | 1 | | | | 3 | | | 2 | |
| Laboratorio Bacteriología | | | 12 | | | | 1 | | | 3 | 1 |
| Edificio Bioterio | | | 2 | | | | | | | 2 | |
| Centro de Salud | | | 1 | | | | 2 | | | 3 | 1 |
| Cafetería Oriental Baños y Juegos | | | | | | | | 1 | 2 | 11 | |
| Baños Norte | | | | | | | | | | 2 | |
| Zonas Libres | | | | | | | | | 1 | | |
| **TOTAL SEDE 1** | 43 | 8 | 17 | 5 | 2 | 1 | 99 | 2 | 3 | 44 | 5 |
| SEDE 2 - Cr 20 Nº. 37-53 Cursos de Extensión | 15 | | | | | | 3 | | | 5 | |
| SEDE 3 - Cr 7 Nº. 34-02 Facultad Derecho | 8 | 2 | | | | 1 | 6 | 1 | | 8 | 2 |
| SEDE 4 - Dg. 34 Nº. 5-45 Delineantes | 8 | 5 | | | | | 4 | 1 | 1 | 6 | 1 |
| SEDE 7 - Dg. 34 Nº. 5-63/71 Posgrados | 4 | 1 | | | 1 | | 12 | | | 7 | |
| **Totales** | 78 | 16 | 17 | 5 | 3 | 2 | 124 | 4 | 4 | 70 | 8 |

| | |
|---|---|
| **Nº. Aulas de Clase** | **78** |
| **Nº. Aulas de Computo** | **16** |
| **Nº. Laboratorios Y Talleres.** | **22** |

Fuente: Programas Académicos, División Servicios Administrativos y Planta Física

Área de Planta Física

SEDES Y DEPENDENCIAS EN M2
2016

Cuadro No. 149

| DEPENDENCIA | M² DE CADA DEPENDENCIA Y EDIFICIO | | | | | | | | | | | |
|---|---|---|---|---|---|---|---|---|---|---|---|---|
| | Aulas | Aulas de Informática | Laboratorios | Talleres | Auditorios | Biblioteca | Oficinas | Cafeterías | Zonas Deportivas | Servicio Sanitario | Otros | TOTAL |
| **SEDE 1-Cl 28 Nº 6-02** | | | | | | | | | | | | 0 |
| Rectoría | | | | | | | 163,61 | | | 2,80 | 29,33 | 195,74 |
| Aula máxima | | | | | 213,91 | | 96,58 | | | 23,64 | 572,44 | 906,57 |
| Vicerrectoría Administrativa | | | | | | | 144,99 | | | | | 144,99 |
| Cafetería Central | | | | | | | | 179,74 | | 2,90 | | 182,64 |
| Aula Múltiple | | | | | 373,37 | | 12,67 | | | 2,90 | 75,33 | 464,27 |
| Medio Universitario | 133,74 | | | 124,58 | | | 96,58 | | 6,58 | 6,50 | 57,87 | 425,85 |
| Biblioteca | | 81,88 | 10,88 | | | 441,33 | | | | 2,90 | 269,54 | 806,53 |
| Dependencias Administrativas | | | | | | | 502,55 | | | 24,99 | 1.031,15 | 1.558,69 |
| Edificio La Paz | 334,37 | | | | | | 131,89 | | | 6,08 | 53,73 | 526,07 |
| Edificio Solidaridad | 140,88 | 70,03 | | | | | 174,07 | | | 5,87 | 52,47 | 443,32 |
| Edificio Constancia | | | | | | | 189,59 | | | 13,16 | 20,74 | 223,49 |
| Programa de Economía | | | | | | | 72,00 | | | | | 72,00 |
| Edificio Colombia | 1.127,69 | | | | | | 118,96 | | | | 318,83 | 1.565,48 |
| Edificio Simón Bolívar | 247,83 | 228,46 | | | | | 23,50 | | | | | 499,79 |
| Edificio La Verdad | 59,60 | | 8,26 | | | | 56,74 | | | 7,22 | 7,00 | 138,82 |
| Laboratorio Bacteriología | | | 785,47 | | | | 10,89 | | | 29,60 | 178,65 | 1.004,61 |
| Edificio Bioterio | | | 10,86 | | | | | | | 10,34 | 8,85 | 30,05 |
| Centro de Salud | | | 10,32 | | | | 38,55 | | | 6,40 | 364,79 | 420,06 |
| Cafetería Oriental Baños y Juegos | | | | | | | | 69,63 | 70,03 | 50,46 | 53,28 | 243,40 |
| Baños Norte | | | | | | | | | | 69,70 | | 69,70 |
| Zonas Libres | | | | | | | | | 2.082,12 | | 5.424,42 | 7.506,54 |
| **TOTAL SEDE 1** | **2044,11** | **380,37** | **825,79** | **124,58** | **587,28** | **441,33** | **1833,17** | **249,37** | **2158,73** | **265,46** | **8.518,42** | **17.428,61** |
| SEDE 2 - Cr 20 Nº. 37-53 Cursos de Extensión | 257,42 | | | 148,00 | | | 68,82 | | | 38,21 | 200,57 | 713,02 |
| SEDE 3 - Cr 7 Nº. 34-02 Facultad Derecho | 619,05 | 70,60 | | | | 39,38 | 180,10 | 16,65 | 30,34 | 67,01 | 305,27 | 1.328,40 |
| SEDE 4 - Dg. 34 Nº. 5-45 Delineantes | 497,00 | 217,49 | | | | | 54,27 | 54,58 | 31,67 | 63,31 | 593,29 | 1.511,61 |
| SEDE 7 - Dg. 34 Nº. 5-63/71 Posgrados | 202,52 | 40,26 | | | | | 112,49 | 20,78 | | 39,86 | 311,15 | 727,06 |
| **Totales** | **3620,1** | **708,72** | **825,79** | **272,58** | **587,28** | **480,71** | **2248,85** | **341,38** | **2220,74** | **473,85** | **9.928,70** | **21.708,70** |

Fuente: Programas Académicos, División Servicios Administrativos y Planta Física

## 8.2 PERSONAL ADMINISTRATIVO

**CUADRO ESTADÍSTICO NÚMERO DE PERSONAL ADMINISTRATIVO**
**AÑO 2016-1P**

Cuadro 150

| OFICINAS / DIVISIONES/ DEPENDENCIAS/ PROGRAMAS | NIVEL JERÁRQUICO | | | | | | | | | | | | | | TOTAL |
|---|---|---|---|---|---|---|---|---|---|---|---|---|---|---|---|
| | DIRECTIVO | | ASESOR | | EJECUTIVO | | PROFESIONAL | | TÉCNICO | | ASIS. ADTIVO. | | ASIS. PER. | | |
| | H | M | H | M | H | M | H | M | H | M | H | M | H | M | |
| Rectoría | 1 | | | | | | | 1 | | 1 | | 1 | | | 4 |
| Asesoría Rectoría | | | | | | | | | | | | | | | |
| Secretaria General | | 1 | | | | | | | | | | 2 | | | 3 |
| División De Promoción y Relaciones Interinstitucionales | 1 | | | | | | | 1 | | | | 2 | | | 4 |
| Archivo y Correspondencia | | | | | | | | 1 | | | | 1 | | | 2 |
| Oficina de Planeación, Sistemas y Desarrollo | 1 | | | | | | 1 | 3 | | 1 | 2 | 1 | | | 9 |
| Oficina de Control Interno | 1 | | | | | | 1 | | | | | 1 | | | 3 |
| Seguridad | | | | | | | 1 | | | | | | 3 | | 4 |
| Oficina de Autoevaluación, Acreditación y Autorregulación | | 1 | | | | | | 1 | | 1 | | 2 | | | 5 |
| Oficina Proyección Social | 1 | | | | | | | | | | | 2 | | | 3 |
| Oficina Juridica | 1 | | | | | | | | | | | 1 | | | 2 |
| Vicerectoría Académica | | 1 | | | | | | 1 | | | | 3 | | | 5 |
| Programa Administración de Empresas Comerciales | 1 | | | | | | | | | | | | | | 1 |
| Programa Construcción y Gestión Arquitectura | | | | | | | | | | | | | | | |
| Programa Bacteriología y Laboratorio Clínico | | 1 | | | | | | | | 1 | | 1 | | | 3 |
| Programa de Derecho | | 1 | | | | | | | | 1 | 1 | 3 | | | 6 |
| Programa de Economía | | | | | | | | | | | 1 | 1 | | | 2 |
| Programa Trabajo Social | | 1 | | | | | | | | | | 2 | | | 3 |
| Programa de Turismo | | | | | | | | | | 1 | | | | | 1 |
| Programa Asistencia Gerencial Presencial | | | | | | | | | | | | 2 | | | 2 |
| Programa Asistencia Gerencial Presencial - Funza | | | | | | | | | | 1 | | | | | 1 |
| Programa Asistencia Gerencial Distancia | | | | | | | | | | 1 | | | | | 1 |
| Programa en Delineantes de Arquitectura e Ingeniería Diurno | | | | | | | | | | | | 1 | | | 1 |
| Programa en Delineantes de Arquitectura e Ingeniería Nocturno | | | | | | | | | | | | 1 | | | 1 |
| Programa de Administración y Ejecución de Construcciones | | | | | | | | | | | | 1 | | | 1 |
| Programa de Diseño Digital y Multimedia | 1 | | | | | | | | | | | | | | 1 |
| Programa Esp.en Promoción en Salud y Desarrollo Humano | | | | | | | | | | | | 1 | | | 1 |
| Programa Especialización en Gerencia en Salud Ocupacional | | | | | | | | | | | | | | | |
| Programa Especialización en Gerencia de la Calidad en Salud | | | | | | | | | | | | | | | |
| Programa Especialización en Edificación Sostenible | | | | | | | | | | | | | | | |
| Programa Ciencias Básicas | | | | | | | | | | 1 | | | | | 1 |
| Oficina de Investigaciones | 1 | | | | | | | | | | | 1 | | | 2 |
| Dependencia Admisiones, Registro y Control | | | | | | | | 1 | 2 | 1 | 1 | 2 | | | 7 |
| Biblioteca | | | | | | | | 1 | | | | 1 | | | 2 |
| Recursos Educativos y Publicaciones | | | | | | | 1 | | 5 | | 1 | | | | 7 |
| Cursos de Extensión | | | | | | | | | | 1 | | | | | 1 |
| SISGECC Sistema de Gestión Ética con Calidad | | | | | | | | | | | | | | | |
| Vicerectoría Administrativa | 1 | | | | | | | 1 | | 1 | 1 | 1 | | | 5 |
| División Recursos Humanos | | 1 | | | | | | | | 1 | | 7 | | | 9 |
| División Financiera | | 1 | | | | | 1 | 2 | | | | 3 | | | 7 |
| División Servicios Administrativos | | 1 | | | | | 2 | | | | | 3 | 10 | 23 | 39 |
| Almacén | | | | | | | | | 2 | | | | | | 2 |
| División Medio Universitario | | 1 | | | | | | 4 | | 1 | 1 | 1 | 1 | 1 | 10 |
| Area de Salud | | | | | | | 1 | 5 | | 2 | | | | | 8 |
| SUBTOTAL | 10 | 10 | 0 | 0 | 0 | 0 | 8 | 22 | 9 | 16 | 8 | 48 | 14 | 24 | 169 |
| TOTAL | 20 | | 0 | | 0 | | 30 | | 25 | | 56 | | 38 | | |

Fuente: Division Recursos Humanos

**CUADRO ESTADÍSTICO NÚMERO DE PERSONAL ADMINISTRATIVO**
**AÑO 2016-2P**

Cuadro 151

| OFICINAS / DIVISIONES/ DEPENDENCIAS/ PROGRAMAS | NIVEL JERÁRQUICO | | | | | | | | | | | | | | TOTAL |
|---|---|---|---|---|---|---|---|---|---|---|---|---|---|---|---|
| | DIRECTIVO | | ASESOR | | EJECUTIVO | | PROFESIONAL | | TÉCNICO | | ASIS. ADTIVO. | | ASIS. OPER. | | |
| | H | M | H | M | H | M | H | M | H | M | H | M | H | M | |
| Rectoria | 1 | | | | | | | 1 | | 1 | | 1 | | | 4 |
| Asesoría Rectoría | | | | | | | | | | | | | | | |
| Secretaria General | | 1 | | | | | | | | | | 2 | | | 3 |
| División De Promoción y Relaciones Interinstitucionales | 1 | | | | | | | 1 | | | | 2 | | | 4 |
| Archivo y Correspondencia | | | | | | | | 1 | | | | 1 | | | 2 |
| Oficina de Planeación, Sistemas y Desarrollo | 1 | | | | | | 1 | 3 | | 1 | 2 | 1 | | | 9 |
| Oficina de Control Interno | 1 | | | | | | 1 | | | | | 1 | | | 3 |
| Seguridad | | | | | | | 1 | | | | | | 3 | | 4 |
| Oficina de Autoevaluación, Acreditación y Autorregulación | | 1 | | | | | | 1 | | 1 | | 2 | | | 5 |
| Oficina Proyección Social | 1 | | | | | | | | | | | 2 | | | 3 |
| Oficina Jurídica | 1 | | | | | | | | | | | 1 | | | 2 |
| Vicerectoría Académica | | 1 | | | | | | 1 | | | | 3 | | | 5 |
| Programa Administración de Empresas Comerciales | 1 | | | | | | | | | | | | | | 1 |
| Programa Construcción y Gestión Arquitectura | | | | | | | | | | | | | | | |
| Programa Bacteriología y Laboratorio Clínico | | 1 | | | | | | | | 1 | | 1 | | | 3 |
| Programa de Derecho | | 1 | | | | | | | | 1 | 1 | 3 | | | 6 |
| Programa de Economía | | | | | | | | | | | 1 | 1 | | | 2 |
| Programa Trabajo Social | | 1 | | | | | | | | | | 2 | | | 3 |
| Programa de Turismo | | | | | | | | | | 1 | | | | | 1 |
| Programa Asistencia Gerencial Presencial | | | | | | | | | | | | 2 | | | 2 |
| Programa Asistencia Gerencial Presencial - Funza | | | | | | | | | | 1 | | | | | 1 |
| Programa Asistencia Gerencial Distancia | | | | | | | | | | 1 | | | | | 1 |
| Programa en Delineantes de Arquitectura e Ingeniería Diurno | | | | | | | | | | | | 1 | | | 1 |
| Programa en Delineantes de Arquitectura e Ingeniería Nocturno | | | | | | | | | | | | 1 | | | 1 |
| Programa de Administración y Ejecución de Construcciones | | | | | | | | | | | | 1 | | | 1 |
| Programa de Diseño Digital y Multimedia | 1 | | | | | | | | | | | | | | 1 |
| Programa Esp.en Promoción en Salud y Desarrollo Humano | | | | | | | | | | | | 1 | | | 1 |
| Programa Especialización en Gerencia en Salud Ocupacional | | | | | | | | | | | | | | | |
| Programa Especialización en Gerencia de la Calidad en Salud | | | | | | | | | | | | | | | |
| Programa Especialización en Edificación Sostenible | | | | | | | | | | | | | | | |
| Programa Ciencias Básicas | | | | | | | | | | 1 | | | | | 1 |
| Oficina de Investigaciones | 1 | | | | | | | | | | | 1 | | | 2 |
| Dependencia Admisiones, Registro y Control | | | | | | | | 1 | 2 | 1 | 1 | 2 | | | 7 |
| Biblioteca | | | | | | | | 1 | | | | 1 | | | 2 |
| Recursos Educativos y Publicaciones | | | | | | | 1 | | 5 | | 1 | | | | 7 |
| Cursos de Extensión | | | | | | | | | | 1 | | | | | 1 |
| SISGECC Sistema de Gestión Ética con Calidad | | | | | | | | | | | | | | | 0 |
| Vicerectoría Administrativa | 1 | | | | | | | 1 | | 1 | 1 | 1 | | | 5 |
| División Recursos Humanos | | 1 | | | | | | | | 1 | | 7 | | | 9 |
| División Financiera | | 1 | | | | | 1 | 2 | | | | 3 | | | 7 |
| División Servicios Administrativos | | 1 | | | | | 2 | | | | | 3 | 10 | 23 | 39 |
| Almacén | | | | | | | | | 2 | | | | | | 2 |
| División Medio Universitario | | 1 | | | | | | 3 | | 1 | 1 | 1 | 1 | 1 | 9 |
| Area de Salud | | | | | | | 1 | 5 | | 2 | | | | | 8 |
| SUBTOTAL | 10 | 10 | 0 | 0 | 0 | 0 | 8 | 21 | 9 | 16 | 8 | 48 | 14 | 24 | 168 |
| TOTAL | 20 | | 0 | | 0 | | 29 | | 25 | | 56 | | 38 | | |

Fuente: División Recursos Humanos

## PERSONAL ADMINISTRATIVO SEGÚN NIVEL DE FORMACIÓN

IP-2016

Cuadro 152

| OFICINAS / DIVISIONES / DEPENDENCIAS / PROGRAMAS | NIVEL DE FORMACION | | | | | | | | | | | | | | | | | | TOTAL |
|---|---|---|---|---|---|---|---|---|---|---|---|---|---|---|---|---|---|---|---|
| | DOCTORADO | | MAGISTER | | ESPECIALISTA | | UNIVERSITARIO | | LICENCIADO | | TECNÓLOGO | | TÉCNICO | | BTO. | | PRIMARIA | | |
| | H | M | H | M | H | M | H | M | H | M | H | M | H | M | H | M | H | M | |
| Rectoría | | | 1 | | | 1 | | 1 | | | | | | 1 | | | | | 4 |
| Asesoría Rectoría | | | | | | | | | | | | | | | | | | | |
| Secretaría General | | | | 1 | | 1 | | | | 1 | | | | | | | | | 3 |
| División De Promoción y Relaciones Interinstitucionales | | | | | 1 | 1 | | | | | | 1 | | | | 1 | | | 4 |
| Archivo y Correspondencia | | | | 1 | | | | | | | | | | 1 | | | | | 2 |
| Oficina de Planeación, Sistemas y Desarrollo | | | 1 | | | 4 | | 1 | | | | 1 | 1 | | 1 | | | | 9 |
| Oficina de Control Interno | | | | | 1 | 1 | 1 | | | | | | | | | | | | 3 |
| Seguridad | | | | | | | | | | | 1 | | | | | | 3 | | 4 |
| Oficina de Autoevaluación, Acreditación y Autorregulación | | | | 1 | | 1 | | | | | | 3 | | | | | | | 5 |
| Oficina Proyección Social | | | 1 | | | 1 | | 1 | | | | | | | | | | | 3 |
| Oficina Jurídica | | | | | 1 | 1 | | | | | | | | | | | | | 2 |
| Vicerectoría Académica | | | | 1 | | 1 | | | | | | 3 | | | | | | | 5 |
| Programa Administración de Empresas Comerciales | | | 1 | | | | | | | | | | | | | | | | 1 |
| Programa Bacteriología y Laboratorio Clínico | | | | 1 | | 1 | | | | | | 1 | | | | | | | 3 |
| Programa Construcción y Gestión Arquitectura | | | | | | | | | | | | | | | | | | | |
| Programa de Derecho | | | | 1 | | | | | | | | 4 | 1 | | | | | | 6 |
| Programa de Economía | | | | | | | | | | | | | | 1 | 1 | | | | 2 |
| Programa Trabajo Social | | | | 1 | | | | | | | | 2 | | | | | | | 3 |
| Programa de Turismo | | | | | | | | | | | | 1 | | | | | | | 1 |
| Programa Asistencia Gerencial Presencial | | | | | | | | 1 | | | | 1 | | | | | | | 2 |
| Programa Asistencia Gerencial Presencial - Funza | | | | | | | | | | | | 1 | | | | | | | 1 |
| Programa Asistencia Gerencial Distancia | | | | | | | | | | | | 1 | | | | | | | 1 |
| Programa en Delineantes de Arquitectura e Ingeniería Diurno | | | | | | 1 | | | | | | | | | | | | | 1 |
| Programa en Delineantes de Arquitectura e Ingeniería Nocturno | | | | | | | | | | | | | | | | 1 | | | 1 |
| Programa de Administración y Ejecución de Construcciones | | | | | | | | | | | | 1 | | | | | | | 1 |
| Programa de Diseño Digital y Multimedia | | | 1 | | | | | | | | | | | | | | | | 1 |
| Programa Esp. en Promoción en Salud y Desarrollo Humano | | | | | | | | | | | | 1 | | | | | | | 1 |
| Programa Especialización en Gerencia en Salud Ocupacional | | | | | | | | | | | | | | | | | | | |
| Programa Especialización en Gerencia de la Calidad en Salud | | | | | | | | | | | | | | | | | | | |
| Programa Especialización en Edificación Sostenible | | | | | | | | | | | | | | | | | | | |
| Programa Ciencias Básicas | | | | | | | | | | | | 1 | | | | | | | 1 |
| Oficina de Investigaciones | | | 1 | | | | | | | | | | | 1 | | | | | 2 |
| Dependencia Admisiones, Registro y Control | | | | | 2 | 2 | | | 1 | 1 | | 1 | | | | | | | 7 |
| Biblioteca | | | | 1 | | | | | | | | | | 1 | | | | | 2 |
| Recursos Educativos y Publicaciones | | | | | 2 | | | | | | 1 | | 1 | | 3 | | | | 7 |
| Cursos de Extensión | | | | | | | | | | | | 1 | | | | | | | 1 |
| SISGECC Sistema de Gestión Ética con Calidad | | | | | | | | | | | | | | | | | | | |
| Vicerectoría Administrativa | | | 1 | | | 1 | 1 | 1 | | | | 1 | | | | | | | 5 |
| División Recursos Humanos | | | | | | 4 | | 1 | | | | 3 | | 1 | | | | | 9 |
| División Financiera | | | | | | 3 | | | | | | 3 | 1 | | | | | | 7 |
| División Servicios Administrativos | | | | | 1 | 3 | 1 | 1 | | | | 1 | | | 7 | 4 | 4 | 17 | 39 |
| Almacén | | | | | 1 | | 1 | | | | | | | | | | | | 2 |
| División Medio Universitario | | | | 2 | | 2 | 1 | | | | 1 | 1 | 1 | | | | 1 | 1 | 10 |
| Area de Salud | | | | 1 | | 2 | | 3 | | | | | | 1 | | 1 | | | 8 |
| **SUBTOTAL** | 0 | 0 | 7 | 11 | 9 | 31 | 5 | 10 | 1 | 2 | 3 | 33 | 5 | 7 | 12 | 7 | 8 | 18 | 169 |
| **TOTAL** | 0 | | 18 | | 40 | | 15 | | 3 | | 36 | | 12 | | 19 | | 26 | | |

Fuente: División Recursos Humanos

Area Administrativa

PERSONAL ADMINISTRATIVO SEGÚN NIVEL DE FORMACIÓN

IIP-2016

Cuadro 153

| OFICINAS / DIVISIONES / DEPENDENCIAS / PROGRAMAS | NIVEL DE FORMACION | | | | | | | | | | | | | | | | | | TOTAL |
|---|---|---|---|---|---|---|---|---|---|---|---|---|---|---|---|---|---|---|---|
| | DOCTORADO | | MAGISTER | | ESPECIALISTA | | UNIVERSITARIO | | LICENCIADO | | TECNOLOGO | | TECNICO | | BTO. | | PRIMARIA | | |
| | H | M | H | M | H | M | H | M | H | M | H | M | H | M | H | M | H | M | |
| Rectoría | | | 1 | | | 1 | | 1 | | | | | | 1 | | | | | 4 |
| Asesoría Rectoría | | | | | | | | | | | | | | | | | | | |
| Secretaría General | | | | 1 | | 1 | | | | 1 | | | | | | | | | 3 |
| División De Promoción y Relaciones Interinstitucionales | | | | | 1 | 1 | | | | | | 1 | | | | 1 | | | 4 |
| Archivo y Correspondencia | | | | 1 | | | | | | | | | | 1 | | | | | 2 |
| Oficina de Planeación, Sistemas y Desarrollo | | | 1 | | | 4 | | 1 | | | | 1 | 1 | | 1 | | | | 9 |
| Oficina de Control Interno | | | | | 1 | 1 | 1 | | | | | | | | | | | | 3 |
| Seguridad | | | | | | | | | | | 1 | | | | | | 3 | | 4 |
| Oficina de Autoevaluación, Acreditación y Autorregulación | | | | 1 | | 1 | | | | | | 3 | | | | | | | 5 |
| Oficina Proyección Social | | | 1 | | | 1 | | 1 | | | | | | | | | | | 3 |
| Oficina Jurídica | | | | | 1 | 1 | | | | | | | | | | | | | 2 |
| Vicerectoría Académica | | | | 1 | | 1 | | | | | | 3 | | | | | | | 5 |
| Programa Administración de Empresas Comerciales | | | 1 | | | | | | | | | | | | | | | | 1 |
| Programa Construcción y Gestión Arquitectura | | | | | | | | | | | | | | | | | | | |
| Programa Bacteriología y Laboratorio Clínico | | | | 1 | | 1 | | | | | | 1 | | | | | | | 3 |
| Programa de Derecho | | | | 1 | | | | | | | | 4 | 1 | | | | | | 6 |
| Programa de Economía | | | | | | | | | | | | | | 1 | 1 | | | | 2 |
| Programa Trabajo Social | | | | 1 | | | | | | | | 2 | | | | | | | 3 |
| Programa de Turismo | | | | | | | | | | | | 1 | | | | | | | 1 |
| Programa Asistencia Gerencial Presencial | | | | | | | | 1 | | | | 1 | | | | | | | 2 |
| Programa Asistencia Gerencial Presencial - Funza | | | | | | | | | | | | 1 | | | | | | | 1 |
| Programa Asistencia Gerencial Distancia | | | | | | | | | | | | 1 | | | | | | | 1 |
| Programa en Delineantes de Arquitectura e Ingeniería Diurno | | | | | | 1 | | | | | | | | | | | | | 1 |
| Programa en Delineantes de Arquitectura e Ingeniería Nocturno | | | | | | | | | | | | | | | | 1 | | | 1 |
| Programa de Administración y Ejecución de Construcciones | | | | | | | | | | | | 1 | | | | | | | 1 |
| Programa de Diseño Digital y Multimedia | | | 1 | | | | | | | | | | | | | | | | 1 |
| Programa Esp. en Promoción en Salud y Desarrollo Humano | | | | | | | | | | | | 1 | | | | | | | 1 |
| Programa Especialización en Gerencia en Salud Ocupacional | | | | | | | | | | | | | | | | | | | |
| Programa Especialización en Gerencia de la Calidad en Salud | | | | | | | | | | | | | | | | | | | |
| Programa Especialización en Edificación Sostenible | | | | | | | | | | | | | | | | | | | |
| Programa Ciencias Básicas | | | | | | | | | | | | 1 | | | | | | | 1 |
| Oficina de Investigaciones | | | 1 | | | | | | | | | | | 1 | | | | | 2 |
| Dependencia Admisiones, Registro y Control | | | | | 2 | 2 | | | 1 | 1 | | 1 | | | | | | | 7 |
| Biblioteca | | | | 1 | | | | | | | | | | 1 | | | | | 2 |
| Recursos Educativos y Publicaciones | | | | | 2 | | | | | | 1 | | 1 | | 3 | | | | 7 |
| Cursos de Extensión | | | | | | | | | | | | 1 | | | | | | | 1 |
| SISGECC Sistema de Gestión Ética con Calidad | | | | | | | | | | | | | | | | | | | |
| Vicerectoría Administrativa | | | 1 | | | 1 | 1 | 1 | | | | 1 | | | | | | | 5 |
| División Recursos Humanos | | | | | | 4 | | 1 | | | | 3 | | 1 | | | | | 9 |
| División Financiera | | | | | | 3 | | | | | | 3 | 1 | | | | | | 7 |
| División Servicios Administrativos | | | | | 1 | 3 | 1 | 1 | | | | 1 | | | 7 | 4 | 4 | 17 | 39 |
| Almacén | | | | | 1 | | 1 | | | | | | | | | | | | 2 |
| División Medio Universitario | | | | 1 | | 2 | 1 | | | | 1 | 1 | 1 | | | | 1 | 1 | 9 |
| Area de Salud | | | | 1 | | 2 | | 3 | | | | | | 1 | | 1 | | | 8 |
| SUBTOTAL | 0 | 0 | 7 | 10 | 9 | 31 | 5 | 10 | 1 | 2 | 3 | 33 | 5 | 7 | 12 | 7 | 8 | 18 | 168 |
| TOTAL | 0 | | 17 | | 40 | | 15 | | 3 | | 36 | | 12 | | 19 | | 26 | | |

Fuente: División Recursos Humanos

# 8.3 ANÁLISIS ÁREA ADMINISTRATIVA

**Personal Administrativo**

La planta de personal administrativo que en promedio apoyó la labor misional de la Universidad para el año 2016 fue de 169 funcionarios; que según los niveles de clasificación se presentó numérica y porcentualmente así:

- Auxiliar Administrativo con 56
- Personal Asistencial con 38
- Profesionales con 30
- Técnicos con 25
- Directivos con 20

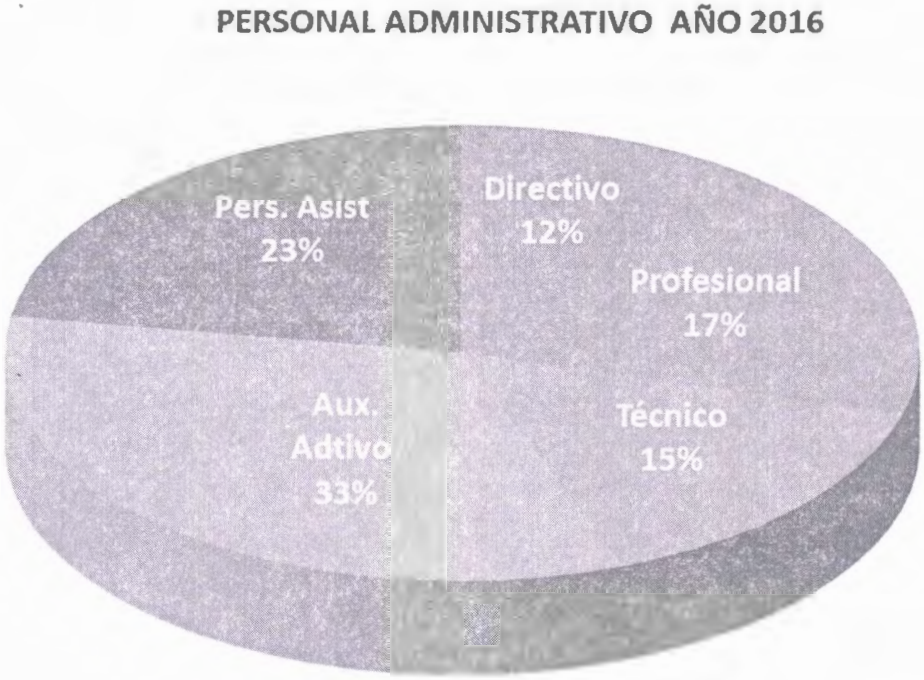

## CONSOLIDADO DE PARTICIPACIÓN DE LOS ADMINISTRATIVOS EN EVENTOS DE ACTUALIZACIÓN 2016

Cuadro 154

| FACULTAD, PROGRAMA Y/O DEPENDENCIA | IP | | | | | | | | | | | | IIP | | | | | | | | | | | |
|---|---|---|---|---|---|---|---|---|---|---|---|---|---|---|---|---|---|---|---|---|---|---|---|---|
| | No. ADTIVOS PARTICIPANTES EN EVENTOS | | | | | | | | | | | COSTO ASUMIDO UCMC | No. ADTIVOS PARTICIPANTES EN EVENTOS | | | | | | | | | | | COSTO ASUMIDO UCMC |
| | NACIONALES | | | | | INTERNACIONALES | | | | | TOTAL | | NACIONALES | | | | | INTERNACIONALES | | | | | TOTAL | |
| | CONGRESO | SEMINARIO | SIMPOSIO | OTROS | SUBTOTAL | CONGRESO | SEMINARIO | SIMPOSIO | OTROS | SUBTOTAL | | | CONGRESO | SEMINARIO | SIMPOSIO | OTROS | SUBTOTAL | CONGRESO | SEMINARIO | SIMPOSIO | OTROS | SUBTOTAL | | |
| VICERRECTORÍA ACADÉMICA | | | | | 0 | | | | | 0 | 0 | | | 2 | | | 2 | | | | | 0 | 2 | |
| BACTERIOLOGÍA Y LABORATORIO CLÍNICO | | | | | 0 | | | | | 0 | 0 | | | | | | 0 | | | | | 0 | 0 | |
| DIVISIÓN MEDIO UNIVERSITARIO | | | | 1 | 1 | | | | | 0 | 1 | | | 2 | | 3 | 5 | | | | | 0 | 5 | |
| FACULTAD DE ADMINISTRACIÓN Y ECONOMÍA | | | | | 0 | | | | | 0 | 0 | | | | | | 0 | | | | | 0 | 0 | |
| ESPECIALIZACIÓN EN PROMOCIÓN EN SALUD Y DESARROLLO HUMANO | | | | | 0 | | | | | 0 | 0 | | | | | | 0 | | | | | 0 | 0 | |
| CIENCIAS BASICAS | | | | | 0 | | | | | 0 | 0 | | | | | | 0 | | | | | 0 | 0 | |
| FACULTADE DE INGENIERIA Y ARQUITECTURA | | | | | 0 | | | | | 0 | 0 | | | 1 | | | 1 | | | | | 0 | 1 | |
| SECRETARIA GENERAL | | | | 2 | 2 | | | | | 0 | 2 | | | 2 | | 1 | 3 | | | | | 0 | 3 | |
| VICERRECTORIA ADMINISTRATIVA | | | | 3 | 3 | | | | | 0 | 3 | | | 1 | | 4 | 5 | | | | | 0 | 5 | |
| SERVICIOS ADMINISTRATIVOS | | | | 1 | 1 | | | | | 0 | 1 | | | 3 | | 2 | 5 | | | | | 0 | 5 | |
| AUTOEVALUACION Y ACREDITACION | | | | 1 | 1 | | | | | 0 | 1 | | | 1 | | 1 | 2 | | | | | 0 | 2 | |
| OFICINA DE PROYECCIÓN SOCIAL | | | | 1 | 1 | | | | | 0 | 1 | | | | | 1 | 1 | | | | | 0 | 1 | |
| INVESTIGACIONES | | | | | 0 | | | | | 0 | 0 | | | | | | 0 | | | | | 0 | 0 | |
| PLANEACIÓN, SISTEMAS Y DESARROLLO | | | | 6 | 6 | | | | | 0 | 6 | | | 1 | | 8 | 9 | | | | | 0 | 9 | |
| DIVISIÓN FINANCIERA | | 4 | | | 4 | | | | | 0 | 4 | | 1 | 1 | | 5 | 7 | | | | | 0 | 7 | |
| ARCHIVO Y CORRESPONDENCIA | | | | | 0 | | | | | 0 | 0 | | | | | | 0 | | | | 1 | 1 | 1 | |
| DIVISIÓN RECURSOS HUMANOS | | 2 | | 5 | 7 | | | | | 0 | 7 | $ 12.809.720 | | 2 | | | 2 | | | | | 0 | 2 | $ 18.686.178 |
| CONTROL INTERNO | | 2 | | | 2 | | | | | 0 | 2 | | 1 | | | | 1 | | | | | 0 | 1 | |
| ASISTENCIA GERENCIAL PRESENCIAL | | | | | 0 | | | | | 0 | 0 | | | | | | 0 | | | | | 0 | 0 | |
| ASISTENCIA GERENCIAL A DISTANCIA | | | | | 0 | | | | | 0 | 0 | | | | | | 0 | | | | | 0 | 0 | |
| FACULTAD CIENCIAS DE LA SALUD | | | | | 0 | | | | | 0 | 0 | | | | | | 0 | | | | | 0 | 0 | |
| FACULTAD CIENCIAS SOCIALES | | | | | 0 | | | | | 0 | 0 | | | | | | 0 | | | | | 0 | 0 | |
| FACULTAD DE DERECHO | | | | | 0 | | | | | 0 | 0 | | | | | | 0 | | | | | 0 | 0 | |
| OFICINA JURÍDICA | | | | 1 | 1 | | | | | 0 | 1 | | | | | 2 | 2 | | | | | 0 | 2 | |
| RECTORÍA | | | | | 0 | | | | | 0 | 0 | | | | | | 0 | | | | | 0 | 0 | |
| PROMOCIÓN Y RELACIONES INTERINSTITUCIONALES | | | | 2 | 2 | | | | | 0 | 2 | | | 2 | | | 2 | | | | | 0 | 2 | |
| ALMACEN | | | | | 0 | | | | | 0 | 0 | | | 1 | | | 1 | | | | | 0 | 1 | |
| CURSOS DE EXTENSIÓN | | | | | 0 | | | | | 0 | 0 | | | | | | 0 | | | | | 0 | 0 | |
| AREA DE SALUD | | | | 1 | 1 | | | | | 0 | 1 | | | 2 | | | 2 | | | | | 0 | 2 | |
| ADMISIONES | | | | 2 | 2 | | | | | 0 | 2 | | | 2 | | | 2 | | | | | 0 | 2 | |
| BIBLIOTECA | | | | | 0 | | | | | 0 | 0 | | | 1 | | | 1 | | | | | 0 | 1 | |
| RECURSOS EDUCATIVOS | | | | | 0 | | | | | 0 | 0 | | | 1 | | | 1 | | | | | 0 | 1 | |
| SEGURIDAD | | | | | 0 | | | | | 0 | 0 | | | | | | 0 | | | | | 0 | 0 | |
| **SUBTOTAL** | 0 | 8 | 0 | 26 | 34 | 0 | 0 | 0 | 0 | 0 | 34 | | 2 | 25 | 0 | 27 | 54 | 0 | 0 | 0 | 1 | 1 | 55 | |
| **TOTAL** | 34 | | | | | 0 | | | | | | $ 376.756 | 54 | | | | | 1 | | | | | | $ 346.040 |

Fuente: División Recursos Humanos

**Administrativos según nivel de formación**

Los funcionarios del estamento administrativo que apoyan la labor misiqnal en la Universidad según su nivel de formación en promedio es como a continuación se relacionan:

- Especialista 40
- Tecnólogo 36
- Primaria 26
- Universitarios 15
- Bachiller 19
- Magister 18
- Técnico 12
- Licenciado 3

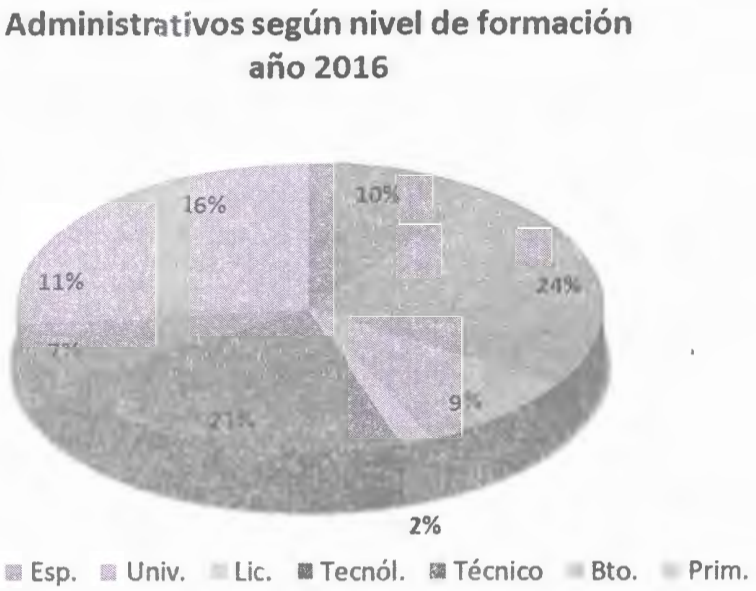


**Participantes y recursos invertidos en actualización profesional personal administrativo**

Durante el año 2016 la Universidad envió a 89 funcionarios administrativos a eventos de actualización profesional distribuidos por período de la siguiente manera:

- Primer período 34 administrativos con inversión económica de 12.809.720 pesos; de 18 eventos en los cuales participaron los funcionarios; la fuente reporta 5 con pago y los 13 restantes fueron gratuitos.

- Segundo período 54 administrativos con inversión económica de 18.686.178 pesos; de 20 eventos en los cuales participaron los funcionarios; la fuente reporta 12 con pago y 8 gratuitos.

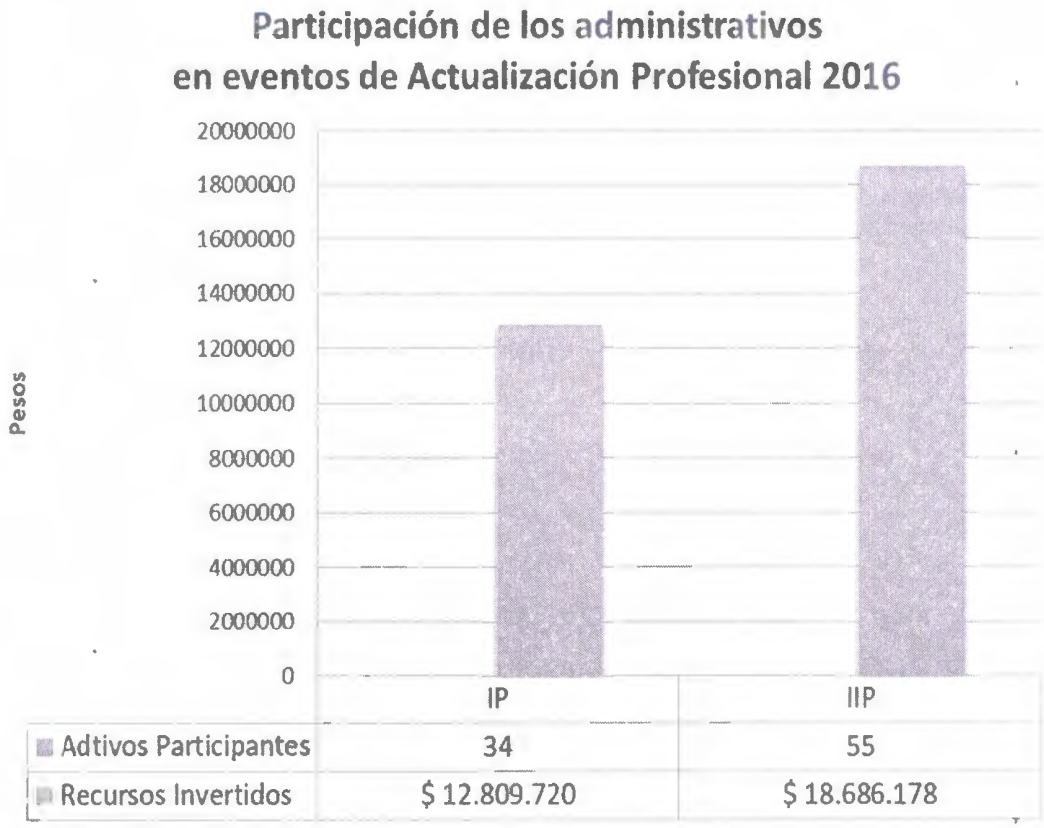

## GLOSARIO DE TÉRMINOS

**ADMITIDOS:** Acto mediante el cual la UNIVERSIDAD COLEGIO MAYOR DE CUNDINAMARCA otorga al aspirante el derecho de ingresar a uno de los programas académicos ofrecidos. Esta admisión no estará limitada por razones de credo, raza, sexo, edad, condición socio-económica o política.

**AUSENCIA INTERSEMESTRAL:** Indica para cada período el porcentaje de estudiantes (del total que están matriculados en el período) que no se matricularon en el siguiente período.

**CONSOLIDADO SITUACIÓN ACADÉMICA**

Resume la situación académica (matrícula, aprobación, pérdida, deserción, egresados y graduados) de los estudiantes de cada uno de los programas académicos.

**DESERCIÓN SEGÚN SPADIES:** Un estudiante se considera desertor si abandona la institución educativa durante dos o más períodos consecutivos sin registrar matrículas posteriores en el horizonte de observación.

**DOCENTE:** Persona natural que se dedica con tal carácter, a la docencia, investigación o la proyección social.

**DOCENTE DE PLANTA:** Profesor de carrera o aspirante a la carrera, que haya sido seleccionado mediante concurso público de méritos y sea vinculado por nombramiento y posesión en un cargo de planta docente.

**DOCENTE ASPIRANTE A CARRERA:** Es el docente que se encuentra en período de prueba de acuerdo con lo establecido en el estatuto docente.

**DOCENTE DE CARRERA:** Profesor de planta que ha superado el período de prueba y esta inscrito en una de las categorías del escalafón docente, de acuerdo con las normas que establece el estatuto.

**DOCENTE DE TIEMPO COMPLETO:** Quien dedica la totalidad de la jornada laboral, de cuarenta (40) horas semanales al servicio de la Universidad y es incompatible con el ejercicio de actividades en horarios que interfieran con la jornada asignada por la institución.

**DOCENTE DE MEDIO TIEMPO:** Quien dedica a la Universidad veinte (20) horas semanales; estos docentes deben dictar entre 8 y 12 horas de clase semanales.

**DOCENTES DE HORA CÁTEDRA:** No son trabajadores públicos ni trabajadores oficiales, son servidores públicos y gozarán del régimen prestacional establecido para los docentes de planta en forma proporcional al tiempo de su dedicación.

**DOCENTES OCASIONALES:** Quienes con dedicación de tiempo completo o de medio tiempo, sean requeridos transitoriamente por la Universidad para un período inferior a un año; no son empleados públicos ni trabajadores oficiales, sus servicios serán reconocidos mediante resolución y gozarán del régimen prestacional establecido para los docentes de planta.

**DOCENTES EN TIEMPOS COMPLETOS EQUIALENTES INCLUYENDO CÁTEDRA (DTCEIC):** Es una forma normalizada de expresar el tiempo dedicado a la Universidad por los profesores, independiente de la duración de sus contratos de trabajo y de la jornada laboral para las cuales son contratados. Se basa en el número total de horas contratadas con los profesores, incluyendo los de cátedra.

* Tomado del documento enviado a la Universidad por el Comité Técnico del Sistema de Universidades Estatales SUE

**EGRESADO:** Son aquellos estudiantes que han cursado y aprobado satisfactoriamente todas las materias del pensúm académico para una carrera o disciplina.

**ELECCIÓN DE REPRESENTANTES A LOS DIFERENTES ESTAMENTOS DE LA UNIVERSIDAD**

Se realiza en cumplimiento de las normas establecidas para tal fin, dando participación a toda la comunidad universitaria, cada vez que se hace necesario realizar todo el proceso cuando se aproxima el vencimiento del período para el cual fueron nombrados.

**ESTUDIANTE:** Es la persona que posee matrícula vigente en uno de los programas académicos que la institución ofrece.

**GRADUADO:** Es la persona que, previo cumplimiento de requisitos académicos exigidos por la institución (exámenes, preparatorios, prácticas, monografías o trabajos de grado) ha finalizado el ciclo de formación y obtiene el título profesional.

**GRUPO DE INVESTIGACIÓN INSCRITO A LA OFICINA DE INVESTIGACIONES DE LA UNIVERSIDAD**

Se define grupo de investigación científica o tecnológica como el conjunto de personas que se reúnen para realizar investigación en una temática dada, formulan uno o varios problemas de su interés, trazan un plan estratégico de largo o mediano plazo para trabajar en él y producir unos resultados de conocimiento sobre el tema cuestión. Un grupo existe siempre y cuando

demuestre producción de resultados tangibles y verificables, fruto de proyectos y otras actividades de investigación convenientemente expresadas en un plan de acción (proyectos) debidamente formalizado.

**GRUPOS DE INVESTIGACIÓN RECONOCIDOS POR COLCIENCIAS**

Debe aclararse que los grupos reconocidos son aquellos que han recibido el aval institucional de Colciencias, diferente a los grupos registrados, que son muchos más, y en algunos casos representan a una sola persona, y que sólo son reflejo de la configuración de un grupo de investigadores en la institución, pero aún sin el riguroso aval de Colciencias. Los grupos reconocidos se miden y diferencian por medio de la identificación en tres categorías, (A, B y C), donde la categoría A, es la de máximo nivel.

**INSCRITOS:** Es el acto por el cual el aspirante adquiere, diligencia el formulario y lo entrega con los documentos exigidos.

**MATRICULA:** Acto voluntario por el cual el aspirante admitido adquiere la calidad de estudiante; al firmar el respectivo documento se compromete a cumplir con los reglamentos y demás disposiciones vigentes en la Universidad.

**MATRICULADOS A PRIMER CURSO**: Incluye todos los estudiantes matriculados en el primer semestre académico de un programa. Incluye los matriculados por primer vez a primer curso (primiparos), repitentes, transferencias recibidas, reintegros y demás formas de vinculación de personas que pertenecieron a algún nivel de educación superior.

**MATRICULADO POR PRIMER VEZ A PRIMER CURSO:** Los estudiantes que una vez son admitidos por primera vez, inician su formación académica

en el primer semestre de un programa, sin ser repitentes, reintegrados o transferidos.

**PERDIDA DE SEMESTRE:** Estudiantes que cursan todas las asignaturas de un semestre: Por tres (3) o más asignaturas perdidas con calificación inferior a 3.0 o por fallas

**PERDIDA DEL CUPO O DERECHO A READMISIÓN POR:**

- Retirarse antes de concluir el período académico sin informar por escrito a la decanatura de la facultad.
- No solicitar la reserva del cupo oportunamente.
- Perder una asignatura cursada por tercera vez
- Por no obtener un promedio final de 3.3 en dos semestres consecutivos
- Cancelación de la matrícula como sanción por falta grave

**PERDIDA DE LA CALIDAD DE ESTUDIANTE:** Se pierde por:

- No matricularse dentro de las fechas señaladas por la Universidad
- Retiro voluntario
- Obtener el título correspondiente
- Por no haber obtenido el título en la primer fecha programada, después de haber cursado y aprobado todas las asignaturas del programa respectivo.
- Pérdida del semestre
- No obtener un promedio final de 3.3 en dos semestres consecutivos. Este promedio no rige para estudiantes de último semestre
- Perder una asignatura cursada por tercer vez
- Incurrir en faltas graves contra la ética

- Determinación de la universidad mediante sanción impuesta por el Consejo Académico, ante el incumplimiento de los deberes o la incursión en las prohibiciones estipuladas en el presente reglamento.

**PROCESOS DE ADMISIÓN**

Reúne la información por programas académicos relacionada con cupos, inscritos, admitidos y matriculados por primera vez.

**RESERVA DE CUPO:** Estudiante que haya cursado un semestre o más, podrán solicitar reserva de cupo hasta por dos períodos académicos en los siguientes casos:

- Si el estudiante ha tramitado debidamente su retiro y no tiene asignaturas perdidas por calificación o por inasistencia y está a paz y salvo con la institución.

  El interesado debe solicitar por escrito al Consejo de Facultad, la reserva de cupo dentro de los diez (10) días calendario siguiente a su retiro.
- Si por dificultades de fuerza mayor el estudiante no puede matricularse, debe solicitar por escrito reserva de cupo al Consejo de Facultad.

  El reingreso estará sujeto a la disponibilidad de cupos y el estudiante se ceñirá al Plan de estudios vigente.

**READMITIDO:** Estudiante que solicita por escrito readmisión al Consejo de Facultad, después de haber perdido el semestre, si reúne los siguientes requisitos contemplados en el reglamento estudiantil

**SEMILLERO DE INVESTIGACIÓN**

El Semillero de Investigación es el espacio para la formación en investigación y el cultivo del talento estudiantil y profesoral para garantizar el Relevo Generacional que la docencia, la investigación y la extensión universitaria actualmente demandan.

**SPADIES**

Subsistema de Información del Ministerio de Educación Superior que define: Sistema de Prevención y Análisis de la deserción de las Instituciones de Educación Superior.

**TRANSFERENCIA:** Cambiarse de la misma carrera o carreras afines de la universidad y de otras instituciones reconocidas legalmente