



**UNIVERSIDAD COLEGIO MAYOR DE CUNDINAMARCA**  
*67 AÑOS*

**BOLETÍN ESTADÍSTICO**  
**2014**

**OFICINA DE PLANEACIÓN, SISTEMAS Y  
DESARROLLO**

**BOGOTÁ, D.C., NOVIEMBRE DE 2015**

**ÉTICA- SERVICIO – SABER**

## PRESENTACIÓN

Para la Oficina de Planeación, Sistemas y Desarrollo es muy grato presentar a la Comunidad Universitaria el Boletín Estadístico del año 2014, como el resultado de un trabajo de equipo que recopiló cuantitativa y analíticamente los esfuerzos hechos durante el período en mención en procura de responder a indicadores institucionales y de organismos de control.

Teniendo como guía el Plan de Desarrollo 2010 – 2014, constituido en la carta de navegación institucional, el presente boletín estadístico refleja los logros 2014 de las principales variables que constituyen el núcleo principal del quehacer de la Universidad; contiene una **sección de generalidades** donde se hace mención a la visión, misión, estructura orgánica y conformación de los Consejos Superior y Académico, además con el apoyo de **cuadros y gráficas** de fácil comprensión, se demuestra el comportamiento de variables como **población estudiantil, investigación, apoyo académico, bienestar universitario, servicios de salud, planta física y área administrativa.**

Se espera que se constituya en una herramienta de apoyo a los análisis y decisiones que se adopten, así como también, en la base fundamental para los retos futuros que tiene la institución en materia de calidad, cobertura y eficiencia en la administración de los recursos.

Agradecimiento a todos los funcionarios que con su contribución hicieron posible la realización de este documento.

# **1. GENERALIDADES DE LA UNIVERSIDAD**

**1.1. VISIÓN**

**1.2. MISIÓN**

**1.3. ESTRUCTURA ORGÁNICA**

**1.4. CONSEJO SUPERIOR**

**UNIVERSITARIO**

**1.5. CONSEJO ACADÉMICO**

**1.6. INFORMACIÓN GENERAL  
PROGRAMAS OFRECIDOS**

## 1.1. VISIÓN

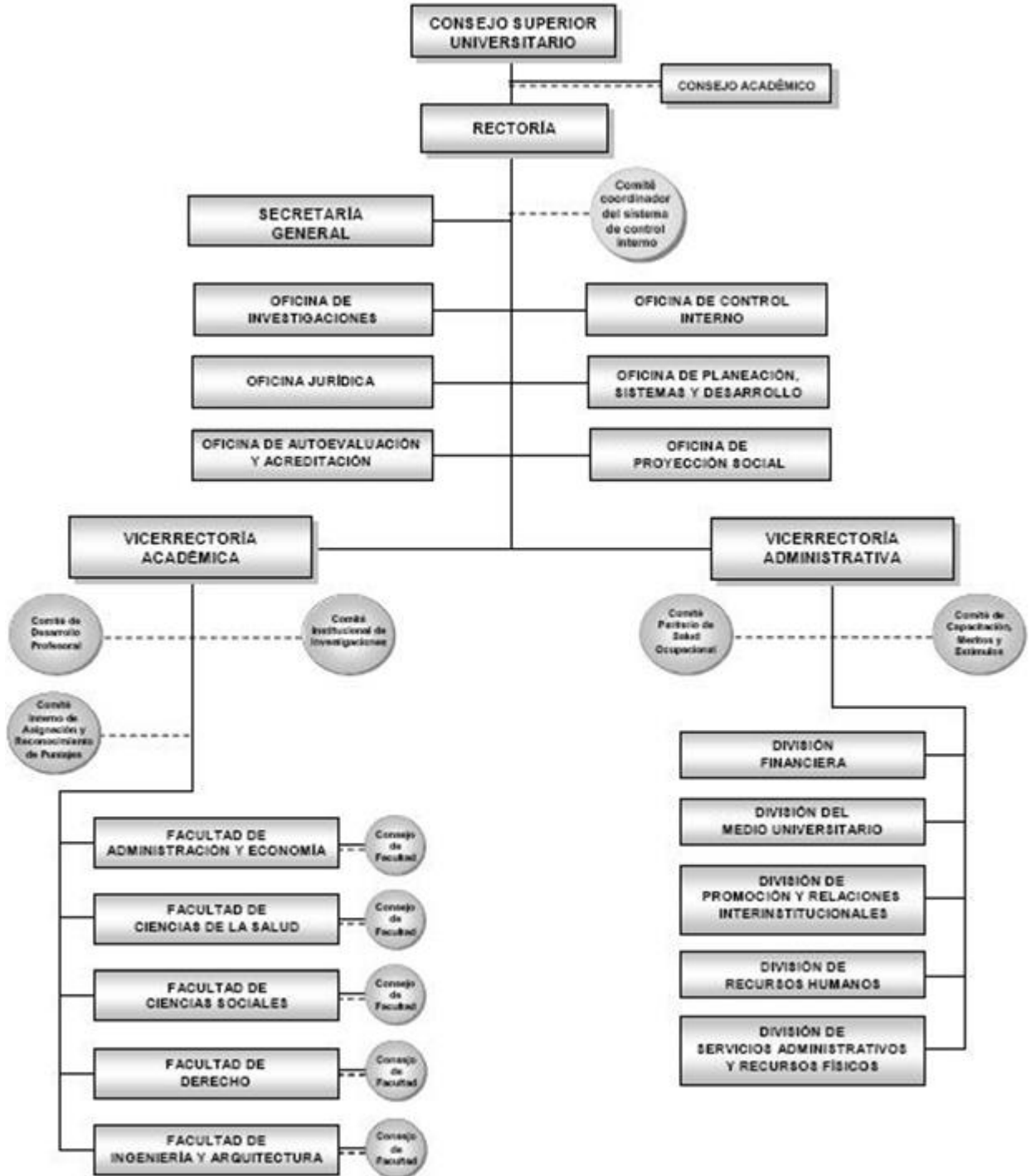
Desde la tradición de seriedad, calidad y eficiencia, la **UNIVERSIDAD COLEGIO MAYOR DE CUNDINAMARCA** se proyecta, en el año 2030, por ser referente científico y cultural como institución líder en la formación integral de profesionales con sólidos principios éticos, coherentes con las necesidades del país y como una entidad reconocida nacional e internacionalmente por su acreditación de alta calidad, sus elevados índices de movilidad, la visibilidad e impacto de la investigación y los logros sobresalientes en programas de proyección social

## 1.2. MISIÓN

La UNIVERSIDAD COLEGIO MAYOR DE CUNDINAMARCA, dentro de una perspectiva humanística, le apuesta a una educación integral en diversos niveles y modalidades de pregrado y posgrado, la cual se fundamenta en los imperativos axiológicos, las demandas sociales y los desarrollos tecnológicos y científicos. En su proceso impulsa la vivencia de valores humanos y ciudadanos que incidan en la formación de profesionales responsables y críticos que se comprometan con los avances del conocimiento, el desarrollo socio-cultural y el cuidado del medio ambiente.

### 1.3. ESTRUCTURA ORGÁNICA

Acuerdos 012 de 2000 y 08 de 2007



## 1.4. CONSEJO SUPERIOR UNIVERSITARIO

No.	INTEGRANTES
1	Doctor FELIPE MONTES JIMÉNEZ Presidente del Consejo y Delegado de la Ministra de Educación Nacional
2	Doctor CARLOS ALBERTO CORRALES MEDINA Rector
3	Doctor GERNEY RÍOS GONZÁLEZ Designado del Presidente de la República
4	Doctora PIEDAD CABALLERO PRIETO Delegada del Gobernador de Cundinamarca
5	Doctor GUSTAVO TÉLLEZ IREGUI Representante de los Ex-Rectores Universitarios
6	Doctora ANA ISABEL MORA BAUTISTA Representante de las Directivas Académicas
7	Doctor RICARDO SAAVEDRA SIERRA Representante de los Egresados
8	Magister VILMA YAMILE MARTÍNEZ GRANADOS Representante de los Docentes
9	Señor RICARDO ANDRÉS GÓMEZ RÍOS Representante de los Estudiantes
10	Doctor ENRIQUE AURELIO ZAMBRANO MORALES Representante del Sector Productivo
<b>SECRETARIA</b>	
10	Doctora CLAUDIA BIBIANA SALAMANCA PÁEZ Secretaria del Consejo (E)

## 1.5. CONSEJO ACADÉMICO

No.	INTEGRANTES
1	Doctor CARLOS ALBERTO CORRALES MEDINA Rector- Presidente
2	Doctora EMILIA LÓPEZ LUNA Vicerrectora Académica
3	Doctora MARÍA RUTH HERNÁNDEZ MARTÍNEZ Vicerrectora Administrativa
4	Doctora ANA ISABEL MORA BAUTISTA Decana Facultad Ciencias de la Salud
5	Doctora CLEMENCIA DEL CARMEN GAITÁN DIDIER Decana Facultad Ciencias Sociales
6	Doctor JULIO CÉSAR ORJUELA PEÑA Decano Facultad Ingeniería y Arquitectura
7	Doctor ALONSO VEGA GARCÍA Decano Facultad Administración y Economía
8	Doctora CARMEN ELIANA CARO NOCUA Decana Facultad de Derecho
9	Docente JAMES ALBERTO ORTEGA MORALES Representante Directores de Programa
10	Docente JUAN CARLOS GÓMEZ VÁSQUEZ Representante de los Docentes
11	Señor JUAN FERNANDO FERNÁNDEZ GRANADOS Representante de los Estudiantes
<b>SECRETARIA</b>	
12	Doctora CLAUDIA BIBIANA SALAMANCA PÁEZ Secretaria del Consejo Académico (E)

## 1.6. INFORMACIÓN GENERAL PROGRAMAS OFRECIDOS

FACULTAD Y PROGRAMA	REGISTRO ACADÉMICO	DURACIÓN SEMESTRES	JORNADA	TÍTULO QUE OTORGA	
<b>FACULTAD CIENCIAS DE LA SALUD</b>					
Programa Bacteriología y Laboratorio Clínico	1718	10	Diurna	Bacteriólogo y Laboratorista Clínico	
Especialización en Gerencia de la Calidad en Salud	103217	2	Presencial	Especialista en Gerencia de la calidad en Salud	
<b>FACULTAD CIENCIAS SOCIALES</b>					
Programa Trabajo Social	1719	8	Diurna	Trabajador Social	
Programa Turismo	53792	8	Diurna	Profesional en Turismo	
Especialización en Promoción en Salud y Desarrollo Humano	7740	2	Presencial	Especialista en Promoción en Salud y Desarrollo Humano	
Especialización en Gerencia en Salud Ocupacional	4710	2	Presencial	Especialista en Gerencia en Salud Ocupacional	
<b>FACULTAD DERECHO</b>					
Programa Derecho	5110	12	Nocturno	Abogado	
<b>FACULTAD ADMINISTRACIÓN Y ECONOMÍA</b>					
Programa Administración de Empresas Comerciales	3728	10	Nocturno	Administrador de Empresas Comerciales	
Programa de Economía	51745	8	Diurna	Economista	
Programa Asistencia Gerencial	Presencial	1715	6	Diurna	Tecnólogo en Asistencia Gerencial
	Distancia	1716	6	Diurna	
<b>FACULTAD INGENIERÍA Y ARQUITECTURA</b>					
Tecnol. en Administración y Ejecución de Construcciones (D)	15987	6	Nocturno	Tecnólogo en Administración y Ejecución de Construcciones	
Programa Construcción y Gestión en Arquitectura	4770	10	Nocturno	Constructor y Gestor en Arquitectura	
Programa Tecnología en Delineantes de Arquitectura e Ingeniería	Grupo A	1717	6	Diurna	Tecnólogo en Delineantes de Arquitectura e Ingeniería
	Grupo B		6	Nocturna	
Programa Diseño Digital y Multimedia	54006	9	Diurna	Diseñador(a) Digital y Multimedia	
Especialización en Edificación Sostenible	53310	3 TRIMESTRES	Presencial	Especialista en Edificación Sostenible	

Fuente: Secretaría General



## **2. ÁREA ACADÉMICA**

### **2.1. POBLACIÓN ESTUDIANTIL**

#### **2.1.1 ANÁLISIS POBLACIÓN ESTUDIANTIL**

### **2.2. GRADUADOS**

#### **2.2.1 ANÁLISIS GRADUADOS**

### **2.3. PERSONAL DOCENTE**

#### **2.3.1 ANÁLISIS PERSONAL DOCENTE**

### **2.4. CURSOS DE EXTENSIÓN**

#### **2.4.1 EVOLUCIÓN Y PARTICIPACIÓN CURSOS DE EXTENSIÓN**

## **2.1. POBLACIÓN ESTUDIANTIL**

PROCESOS DE ADMISIÓN

Cuadro 01

VARIABLES	Periodo	PROGRAMAS ACADÉMICOS																		TOTAL	
		PROFESIONALES								TECNOLÓGICOS					ESPECIALIZACIÓN						
		AEC	CGA	BLC	Derc.	Econ.	Trab Soc.	Turi.	DDMM	TAGP	TAGP Funza	TAGD	TAI (D)	TAI (N)	TAYECO	EGL	EGCS	EGSO	EPSDH		EES
CUPOS	I	150	60	130	100	90	90	80	40	60	60	60	35	35	60	0	0	70	35	35	1190
	II	150	60	130		90	90	80	40	60	60	60	35	35	60	0	25	70	35	0	1080
INSCRITOS	I	433	21	474	692	150	593	104	134	60	27	70	96	83	118	2	0	331	29	37	3454
	II	435	35	469		155	541	57	130	49	39	73	75	101	155	0	40	321	33		2708
ADMITIDOS	I	164	15	132	100	94	90	79	37	39	24	65	35	35	60	0	0	70	29	29	1097
	II	160	24	140		100	91	47	38	28	33	68	38	38	65	0	25	70	30		995
MATRICULADOS POR PRIMERA VEZ O NUEVOS EN PRIMER CURSO	I	125	15	122	77	73	82	58	34	29	0	58	27	29	43	0	0	67	28	27	894
	II	141	21	119		80	82	40	33	24	42	61	27	29	47	0	25	65	29		865
MATRICULADOS POR PRIMERA VEZ O NUEVOS EN OTROS CURSOS	I	17	1	0	0	0	1	0	0	0	0	1	0	0	6	0	0	0	0	0	26
	II	1	0	1	2	0	0	0	0	0	0	1	1	3	3	0	0	0	0	0	12
MATRICULADOS POR PRIMERA VEZ POR TRANSFERENCIAS (Internas - Externas) Incluye todos los semestres	I**	35					1														36
	II**	33					1														34
% INSCRITOS/ADMITIDOS	I	38%	71%	28%	14%	63%	15%	76%	28%	65%	89%	93%	36%	42%	51%		0%	21%	100%	78%	32%
	II	37%	69%	30%		65%	17%	82%	29%	57%	85%	93%	51%	38%	42%		63%	22%	91%		37%
* % ADMITIDOS /MATRICULADOS	I	76%	100%	92%	77%	78%	91%	73%	92%	74%	0%	89%	77%	83%	72%			96%	97%	93%	81%
	II	88%	88%	85%		80%	90%	85%	87%	86%	127%	90%	71%	76%	72%	0%	100%	93%	97%		87%

Fuente: Sistema de Información Académico Academosoft, información

Nota: \* Para el porcentaje de admitidos frente a los a los matriculados se toma únicamente los matriculados por primer vez; los estudiantes que ingresan por transferencia solo realizan el proceso de inscripción.

\*\* Se registran los nuevos por transferencias internas y externas, las transferencias obligatorias no se registran en este formato por cuanto los estudiantes ya fueron nuevos en otros programas; donde si aparecen es en los cuadros de situación académica y en matriculados por programa y nivel.

\*\*\* Este programa NO inició actividades académicas en primer periodo de 2014 como se tenía previsto; en este sentido en el 2014-2 se matricularon 42 estudiantes, de los cuales 15 corresponden a los admitidos en primer periodo de 2014 y los 27 restantes corresponden a los admitidos en 2014-2

**PUNTAJE DE LOS PROCESOS ACADÉMICOS DE ADMISIÓN 2014**

Cuadro 02

DESCRIPCIÓN	ESTUDIANTES	Período	PROGRAMAS ACADÉMICOS																	
			AEC	CGA	BLC	Derc.	Econ.	Trab Soc.	Turi.	DDMM	TAGP	TAGP-Funza	TAGD	TDAl (D)	TDAl (N)	TAYECO	GCenS	EGSO	EPSDH	ECS
ICFES ANTIGUO	PUNTAJE PROMEDIO ICFES ADMITIDOS	I	274	260	285			231			239	246				264				
		II	286	283	311	310					308	235				272				
	PUNTAJE MÍNIMO ICFES ADMITIDOS	I	250	229	285			231			239	225				264				
		II	262	259	311	285					308	229				257				
	PUNTAJE MÁXIMO ICFES ADMITIDOS	I	306	312	285			231			239	268				264				
		II	306	326	311	342					308	241				290				
ICFES NUEVO	PUNTAJE PROMEDIO ICFES ADMITIDOS	I	52	49	54		53	55	49	53	46	45		52	53	51				
		II	52	48	58	58	57	60	53	69.45	52	51		57	50	53				
	PUNTAJE MÍNIMO ICFES ADMITIDOS	I	37	39	47		44		32	48		37		44	46	42				
		II	44	38	38	44	44	38		51	37	41		49	41	43				
	PUNTAJE MÁXIMO ICFES ADMITIDOS	I	70	62	72		64	70	69	77	62	58		62	72	63				
		II	68	56	76	76	73	77	70	69	63	62		69	67	64				
ENTREVISTAS	NUMERO DE ENTREVISTADOS POR PROGRAMA ACADÉMICO	I	274	28	238		126	188	52	59	35	35		53	60	113	39	308	31	
		II	251	26	256	187	152	187	65	59	40	26		61	55	113	37	311	27	
	PUNTAJE MÁXIMO DE LAS PRUEBAS DE ADMISIÓN	I	99	100	87		96	92	86	95	93	91		93	93	100	91	100	100	
		II	97	100	92	91	94	96	90	89	95	86		100	89	100	95	100	100	
	PUNTAJE PROMEDIO PRUEBAS DE ADMISIÓN	I	75	85	56		68	68	64	70	70	79		69	70	75	63	61	94	
		II	75	88	65	63	65	70	65	70	77	74		62	63	78	73	66	83	
	PUNTAJE MÍNIMO DE LAS PRUEBAS DE ADMISIÓN	I	31	56	11		37	22	32	33	39	59		26	43	38	32	38	70	
		II	33	68	10	23	28	24	38	41	44	57		26	40	41	43	46	40	

Fuente: Academosoft y Medio Universitario

**POBLACIÓN ESTUDIANTIL**  
**ALUMNOS MATRICULADOS SEGÚN PROGRAMA Y NIVEL**  
**IP - 2014**

Cuadro 03

PROGRAMAS	NÚMERO DE SEMESTRES																								Tot. H	Tot. M.	TOTAL	
	I *		II		III		IV		V		VI		VII		VIII		IX		X		XI		XII					
	H	M	H	M	H	M	H	M	H	M	H	M	H	M	H	M	H	M	H	M	H	M	H	M				
Administración de Empresas Comerciales (N)	57	82	52	81	32	54	34	43	44	62	35	43	48	59	45	55	26	55	34	67					407	601	1.008	
Economía	25	48	32	30	33	37	27	42	13	26	12	23	11	23	19	27									172	256	428	
Construcción y Gestión en Arquitectura (N)													28	9	24	12	30	9	23	12					105	42	147	
Diseño Digital y Multimedia	24	10	24	10	17	8	14	15	15	3	6	5													100	51	151	
Bacteriología y Laboratorio Clínico	25	98	18	87	12	94	16	103	13	95	14	74	19	105	11	61	6	52	19	70					153	839	992	
Derecho	47	48			22	27			25	31			28	32			19	23	2		29	20	6	4	178	185	363	
Trabajo Social	13	71	9	56	13	61	8	62	11	74	9	61	7	49	9	85									79	519	598	
Turismo	15	44	11	44	10	35	7	29	18	30	6	29	13	39	11	46									91	296	387	
<b>TOTAL PROGRAMAS PROFESIONALES</b>	<b>206</b>	<b>401</b>	<b>146</b>	<b>308</b>	<b>139</b>	<b>316</b>	<b>106</b>	<b>294</b>	<b>139</b>	<b>321</b>	<b>82</b>	<b>235</b>	<b>154</b>	<b>316</b>	<b>119</b>	<b>286</b>	<b>81</b>	<b>139</b>	<b>78</b>	<b>149</b>	<b>29</b>	<b>20</b>	<b>6</b>	<b>4</b>	<b>1.285</b>	<b>2.789</b>	<b>4.074</b>	
Tecnol. en Delineantes de Arquitectura e Ingeniería	A	12	15	11	8	17	14	7	2	6	7	9	6												62	52	114	
	B	24	10	12	10	18	6	21	3	9	8	18	9												102	46	148	
Tecnol. en Administración y Ejecución de Construcciones (D) *		31	12	24	16	30	20	30	9	23	13	29	9												167	79	246	
Tecnol. en Asistencia Gerencial (P)		8	21	9	17	4	16	3	4	7	17	5	15												36	90	126	
Tecnol. en Asistencia Gerencial (Dist).		7	52	8	38	10	20	11	23	10	27	12	28												58	188	246	
<b>TOTAL PROGRAMAS TECNOLÓGICOS</b>		<b>82</b>	<b>110</b>	<b>64</b>	<b>89</b>	<b>79</b>	<b>76</b>	<b>72</b>	<b>41</b>	<b>55</b>	<b>72</b>	<b>73</b>	<b>67</b>	<b>0</b>	<b>0</b>	<b>0</b>	<b>0</b>	<b>0</b>	<b>0</b>	<b>0</b>	<b>0</b>	<b>0</b>	<b>0</b>	<b>0</b>	<b>425</b>	<b>455</b>	<b>880</b>	
<b>TOTAL PREGRADO</b>		<b>288</b>	<b>511</b>	<b>210</b>	<b>397</b>	<b>218</b>	<b>392</b>	<b>178</b>	<b>335</b>	<b>194</b>	<b>393</b>	<b>155</b>	<b>302</b>	<b>154</b>	<b>316</b>	<b>119</b>	<b>286</b>	<b>81</b>	<b>139</b>	<b>78</b>	<b>149</b>	<b>29</b>	<b>20</b>	<b>6</b>	<b>4</b>	<b>1.710</b>	<b>3.244</b>	<b>4.954</b>
Esp. Promoción en Salud y Desarrollo Humano		2	26	1	30																				3	56	59	
Espec. Gerencia de Laboratorio				2	9																				2	9	11	
Espec. Gerencia en Salud Ocupacional		16	51	19	45																				35	96	131	
Espec. Edificación Sostenible	2 Trim	17	10																						17	10	27	
<b>TOTAL POSGRADOS</b>		<b>35</b>	<b>87</b>	<b>22</b>	<b>84</b>	<b>0</b>	<b>0</b>	<b>0</b>	<b>0</b>	<b>0</b>	<b>0</b>	<b>0</b>	<b>0</b>	<b>0</b>	<b>0</b>	<b>0</b>	<b>0</b>	<b>0</b>	<b>0</b>	<b>0</b>	<b>0</b>	<b>0</b>	<b>0</b>	<b>0</b>	<b>57</b>	<b>171</b>	<b>228</b>	
<b>TOTAL</b>		<b>323</b>	<b>598</b>	<b>232</b>	<b>481</b>	<b>218</b>	<b>392</b>	<b>178</b>	<b>335</b>	<b>194</b>	<b>393</b>	<b>155</b>	<b>302</b>	<b>154</b>	<b>316</b>	<b>119</b>	<b>286</b>	<b>81</b>	<b>139</b>	<b>78</b>	<b>149</b>	<b>29</b>	<b>20</b>	<b>6</b>	<b>4</b>	<b>1.767</b>	<b>3.415</b>	<b>5.182</b>

Fuente: Programas Académicos

Nota: \* Nuevos regulares y otras categorías en primer semestre; en los cuadros de situación académica de cada programa se pueden apreciar las diferencias entre nuevo y primer curso.

**POBLACIÓN ESTUDIANTIL  
ALUMNOS MATRICULADOS SEGÚN PROGRAMA Y NIVEL**

IIP - 2014

Cuadro 04

PROGRAMAS	NÚMERO DE SEMESTRES																								Tot. H	Tot. M.	TOTAL
	I *		II		III		IV		V		VI		VII		VIII		IX		X		XI		XII				
	H	M	H	M	H	M	H	M	H	M	H	M	H	M	H	M	H	M	H	M	H	M	H	M			
Administración de Empresas Comerciales (N)	79	70	64	92	37	60	33	56	31	45	45	65	28	43	49	61	45	57	32	66					443	615	1.058
Economía	40	44	22	47	23	23	26	37	25	36	13	35	14	21	24	33									187	276	463
Construcción y Gestión en Arquitectura (N)													40	11	30	10	22	10	31	9					123	40	163
Diseño Digital y Multimedia	24	10	19	11	16	5	15	7	12	13	16	4	4	3	0	1									106	54	160
Bacteriología y Laboratorio Clínico	18	102	26	98	19	87	14	103	11	75	16	91	16	97	12	68	12	58	13	80					157	859	1.016
Derecho			29	38			21	25			23	25			22	31			20	23			28	22	143	164	307
Trabajo Social	22	61	8	65	12	55	11	57	10	63	9	71	11	62	6	65									89	499	588
Turismo	11	29	7	37	8	43	11	38	7	32	17	27	6	28	19	49									86	283	369
<b>TOTAL PROGRAMAS PROFESIONALES</b>	<b>194</b>	<b>316</b>	<b>175</b>	<b>388</b>	<b>115</b>	<b>273</b>	<b>131</b>	<b>323</b>	<b>96</b>	<b>264</b>	<b>139</b>	<b>318</b>	<b>119</b>	<b>265</b>	<b>162</b>	<b>318</b>	<b>79</b>	<b>125</b>	<b>96</b>	<b>178</b>	<b>0</b>	<b>0</b>	<b>28</b>	<b>22</b>	<b>1.334</b>	<b>2.790</b>	<b>4.124</b>
Tecnol. en Delineantes de Arquitectura e Ingeniería	Λ	14	13	9	12	15	12	16	10	7		4	8												65	55	120
	B	25	4	23	12	11	12	24	2	15	3	13	11												111	44	155
Tecnol. en Administración y Ejecución de Construcciones (D) *	38	12	25	12	21	16	33	16	22	10	30	12													169	78	247
Tecnol. en Asistencia Gerencial (P).	4	20	6	17	6	14	3	13	2	6	9	22													30	92	122
Tecnol. en Asistencia Gerencial (P Funza).	18	24																							18	24	42
Tecnol. en Asistencia Gerencial (Dist).	15	46	5	39	2	36	11	15	10	25	7	27													50	188	238
<b>TOTAL PROGRAMAS TECNOLÓGICOS</b>	<b>114</b>	<b>119</b>	<b>68</b>	<b>92</b>	<b>55</b>	<b>90</b>	<b>87</b>	<b>56</b>	<b>56</b>	<b>44</b>	<b>63</b>	<b>80</b>	<b>0</b>	<b>0</b>	<b>0</b>	<b>0</b>	<b>0</b>	<b>0</b>	<b>0</b>	<b>0</b>	<b>0</b>	<b>0</b>	<b>0</b>	<b>0</b>	<b>443</b>	<b>481</b>	<b>924</b>
<b>TOTAL PREGRADO</b>	<b>308</b>	<b>435</b>	<b>243</b>	<b>480</b>	<b>170</b>	<b>363</b>	<b>218</b>	<b>379</b>	<b>152</b>	<b>308</b>	<b>202</b>	<b>398</b>	<b>119</b>	<b>265</b>	<b>162</b>	<b>318</b>	<b>79</b>	<b>125</b>	<b>96</b>	<b>178</b>	<b>0</b>	<b>0</b>	<b>28</b>	<b>22</b>	<b>1.777</b>	<b>3.271</b>	<b>5.048</b>
Esp. Promoción en Salud y Desarrollo Humano	2	27	1	25																					3	52	55
Espec. Gerencia de la Calidad en Salud	5	20																							5	20	25
Espec. Gerencia en Salud Ocupacional	22	43	16	49																					38	92	130
Espec. Edificación Sostenible			17	10	17	10																			34	20	54
<b>TOTAL POSGRADOS</b>	<b>29</b>	<b>90</b>	<b>34</b>	<b>84</b>	<b>17</b>	<b>10</b>	<b>0</b>																<b>80</b>	<b>184</b>	<b>264</b>		
<b>TOTAL</b>	<b>337</b>	<b>525</b>	<b>277</b>	<b>564</b>	<b>187</b>	<b>373</b>	<b>218</b>	<b>379</b>	<b>152</b>	<b>308</b>	<b>202</b>	<b>398</b>	<b>119</b>	<b>265</b>	<b>162</b>	<b>318</b>	<b>79</b>	<b>125</b>	<b>96</b>	<b>178</b>	<b>0</b>	<b>0</b>	<b>28</b>	<b>22</b>	<b>1.857</b>	<b>3.455</b>	<b>5.312</b>

Fuente: Programas Académicos

Nota: \* Nuevos regulares y otras categorías en primer semestre; en los cuadros de situación académica de cada programa se pueden apreciar las diferencias entre nuevo y primer curso.

**SITUACIÓN ACADÉMICA POBLACIÓN ESTUDIANTIL**  
**FACULTAD DE ADMINISTRACIÓN Y ECONOMÍA**  
**PROGRAMA DE ADMINISTRACIÓN DE EMPRESAS COMERCIALES**  
**I PERÍODO ACADÉMICO DE 2014**

Cuadro 05

ESTUDIANTES	PROVENIENCIA	No. DE SEMESTRES																				TOTAL		POBL. TOTAL	% POBL. TOTAL												
		I			II			III			IV			V			VI			VII			VIII			IX			X			H	M				
		H	M	%	H	M	%	H	M	%	H	M	%	H	M	%	H	M	%	H	M	%	H			M	%	H	M	%	H	M	%	H	M	%	H
Matriculados	<i>Matic. Primer Curso*</i>	57	82	100%	52	81	100%	32	54	100%	34	43	100%	44	62	100%	35	43	100%	48	59	100%	45	55	100%	26	55	100%	34	67	100%	407	601	1.008	100%		
	<i>Matic. Primer Curso por primera vez</i>	50	75	90%																																	
Aprobados		55	77	95%	45	75	90%	28	53	94%	32	43	97%	41	59	94%	30	43	94%	47	58	98%	45	55	100%	25	55	99%	33	67	99%	381	585	966	96%		
Perdieron		2	5	5%	7	6	10%	4	1	6%	2		3%	3	3	6%	5		6%	1	1	2%			0%	1		1%	1		1%	26	16	42	4%		
Deserción				0%			0%			0%			0%			0%			0%			0%			0%			0%	0	0	0	0%					
<b>SUMA</b>		<b>57</b>	<b>82</b>	<b>100%</b>	<b>52</b>	<b>81</b>	<b>100%</b>	<b>32</b>	<b>54</b>	<b>100%</b>	<b>34</b>	<b>43</b>	<b>100%</b>	<b>44</b>	<b>62</b>	<b>100%</b>	<b>35</b>	<b>43</b>	<b>100%</b>	<b>48</b>	<b>59</b>	<b>100%</b>	<b>45</b>	<b>55</b>	<b>100%</b>	<b>26</b>	<b>55</b>	<b>100%</b>	<b>34</b>	<b>67</b>	<b>100%</b>	<b>407</b>	<b>601</b>	<b>1.008</b>	<b>100%</b>		
<b>TOTAL</b>		<b>139</b>			<b>133</b>			<b>86</b>			<b>77</b>			<b>106</b>			<b>78</b>			<b>107</b>			<b>100</b>			<b>81</b>			<b>101</b>			<b>1008</b>					
TERMINARON	Antiguos	7	7	10%	46	67	85%	31	52	97%	32	41	95%	44	58	96%	34	39	94%	47	58	98%	42	49	91%	26	53	98%	33	65	97%	342	489	831	82%		
	Nuevos y/o primiparos	50	75	90%	3	10	10%			0%			0%			0%	1	2	4%			0%	1		1%			0%	55	87	142	14%					
	Transferencia			0%	3	4	5%	1	2	3%	2	2	5%		4	4%		2	3%	1	1	2%	2	6	8%		2	2%	1	2	3%	10	25	35	3%		
	Readmitidos			0%			0%			0%			0%			0%			0%			0%			0%			0%	0	0	0	0%					
	Reingresos			0%			0%			0%			0%			0%			0%			0%			0%			0%	0	0	0	0%					
<b>SUMA</b>		<b>57</b>	<b>82</b>	<b>100%</b>	<b>52</b>	<b>81</b>	<b>100%</b>	<b>32</b>	<b>54</b>	<b>100%</b>	<b>34</b>	<b>43</b>	<b>100%</b>	<b>44</b>	<b>62</b>	<b>100%</b>	<b>35</b>	<b>43</b>	<b>100%</b>	<b>48</b>	<b>59</b>	<b>100%</b>	<b>45</b>	<b>55</b>	<b>100%</b>	<b>26</b>	<b>55</b>	<b>100%</b>	<b>34</b>	<b>67</b>	<b>100%</b>	<b>407</b>	<b>601</b>	<b>1.008</b>	<b>100%</b>		
<b>TOTAL</b>		<b>139</b>			<b>133</b>			<b>86</b>			<b>77</b>			<b>106</b>			<b>78</b>			<b>107</b>			<b>100</b>			<b>81</b>			<b>101</b>			<b>1008</b>					
TERMINARON	Egresados																												27	58		85					
	Graduados																												27	58		85					

Fuente: Programa Académico

Nota: \*Matricula Primer Curso igual a primer semestre del cuadro Población Estudiantil, Alumnos Matriculados según programa y nivel

**II PERÍODO ACADÉMICO DE 2014**

Cuadro 06

ESTUDIANTES	PROVENIENCIA	No. DE SEMESTRES																				TOTAL		POBL. TOTAL	% POBL. TOTAL												
		I			II			III			IV			V			VI			VII			VIII			IX			X			H	M				
		H	M	%	H	M	%	H	M	%	H	M	%	H	M	%	H	M	%	H	M	%	H			M	%	H	M	%	H	M	%	H	M	%	H
Matriculados	<i>Matic. Primer Curso*</i>	79	70	100%	64	92	100%	37	60	100%	33	56	100%	31	45	100%	45	65	100%	28	43	100%	49	61	100%	45	57	100%	32	66	100%	443	615	1.058	100%		
	<i>Matic. Primer Curso por primera vez</i>	78	63	95%																																	
Aprobados		66	64	87%	60	80	90%	32	58	93%	31	55	97%	27	43	92%	43	65	98%	28	43	100%	49	60	99%	44	56	98%	30	64	96%	410	588	998	94%		
Perdieron		13	6	13%	4	12	10%	5	2	7%	2	1	3%	4	2	8%	2		2%			0%	1	1	1%	1	1	2%	2	2	4%	33	27	60	6%		
Deserción				0%			0%			0%			0%			0%			0%			0%			0%			0%	0	0	0	0%					
<b>SUMA</b>		<b>79</b>	<b>70</b>	<b>100%</b>	<b>64</b>	<b>92</b>	<b>100%</b>	<b>37</b>	<b>60</b>	<b>100%</b>	<b>33</b>	<b>56</b>	<b>100%</b>	<b>31</b>	<b>45</b>	<b>100%</b>	<b>45</b>	<b>65</b>	<b>100%</b>	<b>28</b>	<b>43</b>	<b>100%</b>	<b>49</b>	<b>61</b>	<b>100%</b>	<b>45</b>	<b>57</b>	<b>100%</b>	<b>32</b>	<b>66</b>	<b>100%</b>	<b>443</b>	<b>615</b>	<b>1.058</b>	<b>100%</b>		
<b>TOTAL</b>		<b>149</b>			<b>156</b>			<b>97</b>			<b>89</b>			<b>76</b>			<b>110</b>			<b>71</b>			<b>110</b>			<b>102</b>			<b>98</b>			<b>1058</b>					
TERMINARON	Antiguos	1	6	5%	62	87	96%	36	59	98%	31	54	96%	30	44	97%	44	62	96%	28	41	97%	48	59	97%	43	51	92%	32	65	99%	355	528	883	83%		
	Nuevos y/o primiparos	78	63	95%			1%			0%			0%			0%			0%			0%			0%			0%	78	64	142	13%					
	Transferencia			1%	2	4	4%	1	1	2%	2	2	4%	1	1	3%	1	3	4%		2	3%	1	2	3%	2	6	8%	1	1	1%	10	23	33	3%		
	Readmitidos			0%			0%			0%			0%			0%			0%			0%			0%			0%	0	0	0	0%					
	Reingresos			0%			0%			0%			0%			0%			0%			0%			0%			0%	0	0	0	0%					
<b>SUMA</b>		<b>79</b>	<b>70</b>	<b>100%</b>	<b>64</b>	<b>92</b>	<b>100%</b>	<b>37</b>	<b>60</b>	<b>100%</b>	<b>33</b>	<b>56</b>	<b>100%</b>	<b>31</b>	<b>45</b>	<b>100%</b>	<b>45</b>	<b>65</b>	<b>100%</b>	<b>28</b>	<b>43</b>	<b>100%</b>	<b>49</b>	<b>61</b>	<b>100%</b>	<b>45</b>	<b>57</b>	<b>100%</b>	<b>32</b>	<b>66</b>	<b>100%</b>	<b>443</b>	<b>615</b>	<b>1.058</b>	<b>100%</b>		
<b>TOTAL</b>		<b>149</b>			<b>156</b>			<b>97</b>			<b>89</b>			<b>76</b>			<b>110</b>			<b>71</b>			<b>110</b>			<b>102</b>			<b>98</b>			<b>1058</b>					
TERMINARON	Egresados																												23	54		77					
	Graduados																												23	54		77					

Fuente: Programa Académico

Nota: \*Matricula Primer Curso igual a primer semestre del cuadro Población Estudiantil, Alumnos Matriculados según programa y nivel

**SITUACIÓN ACADÉMICA POBLACIÓN ESTUDIANTIL**  
**FACULTAD DE ADMINISTRACIÓN Y ECONOMÍA - PROGRAMA DE ECONOMÍA**

IP - 2014

Cuadro 07

ESTUDIANTES	PROVENIENCIA	No. DE SEMESTRES																								TOTAL		POBL. TOTAL	% POBL. TOTAL
		I			II			III			IV			V			VI			VII			VIII			H	M		
		H	M	%	H	M	%	H	M	%	H	M	%	H	M	%	H	M	%	H	M	%	H	M	%	H	M		
Matriculados	Matric. Primer Curso *	25	48	100%	32	30	100%	33	37	100%	27	42	100%	13	26	100%	12	23	100%	11	23	100%	19	27	100%	172	256	428	100%
	Matric. Primer Curso por primera vez	25	48	100%																			25	48					
Aprobados		17	38	75%	22	27	79%	29	34	90%	27	42	100%	13	26	100%	12	21	94%	11	23	100%	18	27	98%	149	238	387	90%
Perdieron		8	10	25%	10	3	21%	4	3	10%	0	0	0%	0	0	0%	2	6%	0	0%	1	2%	23	18	41	10%			
Deserción				0%			0%			0%			0%			0%			0%			0%	0	0	0	0%			
<b>SUMA</b>		<b>25</b>	<b>48</b>	<b>100%</b>	<b>32</b>	<b>30</b>	<b>100%</b>	<b>33</b>	<b>37</b>	<b>100%</b>	<b>27</b>	<b>42</b>	<b>100%</b>	<b>13</b>	<b>26</b>	<b>100%</b>	<b>12</b>	<b>23</b>	<b>100%</b>	<b>11</b>	<b>23</b>	<b>100%</b>	<b>19</b>	<b>27</b>	<b>100%</b>	<b>172</b>	<b>256</b>	<b>428</b>	<b>100%</b>
<b>TOTAL</b>		<b>73</b>		<b>100%</b>	<b>62</b>		<b>100%</b>	<b>70</b>		<b>100%</b>	<b>69</b>		<b>100%</b>	<b>39</b>		<b>100%</b>	<b>35</b>		<b>100%</b>	<b>34</b>		<b>100%</b>	<b>46</b>		<b>100%</b>	<b>428</b>		<b>428</b>	<b>100%</b>
	Antiguos	0	0	0%	32	30	100%	33	37	100%	27	42	100%	13	26	100%	12	23	100%	11	23	100%	19	27	100%	147	208	355	83%
	Nuevos y /o primiparos	25	48	100%			0%			0%			0%			0%			0%			0%			0%	25	48	73	17%
	Transferencia			0%			0%			0%			0%			0%			0%			0%			0%	0	0	0	0%
	Readmitidos			0%			0%			0%			0%			0%			0%			0%			0%	0	0	0	0%
	Reingresos			0%			0%			0%			0%			0%			0%			0%			0%	0	0	0	0%
<b>SUMA</b>		<b>25</b>	<b>48</b>	<b>100%</b>	<b>32</b>	<b>30</b>	<b>100%</b>	<b>33</b>	<b>37</b>	<b>100%</b>	<b>27</b>	<b>42</b>	<b>100%</b>	<b>13</b>	<b>26</b>	<b>100%</b>	<b>12</b>	<b>23</b>	<b>100%</b>	<b>11</b>	<b>23</b>	<b>100%</b>	<b>19</b>	<b>27</b>	<b>100%</b>	<b>172</b>	<b>256</b>	<b>428</b>	<b>100%</b>
<b>TOTAL</b>		<b>73</b>		<b>100%</b>	<b>62</b>		<b>100%</b>	<b>70</b>		<b>100%</b>	<b>69</b>		<b>100%</b>	<b>39</b>		<b>100%</b>	<b>35</b>		<b>100%</b>	<b>34</b>		<b>100%</b>	<b>46</b>		<b>100%</b>	<b>428</b>		<b>428</b>	<b>100%</b>
TERMINARON	Egresados																						4	14		4	14	18	
	Graduados																						4	14		4	14	18	

Fuente: Programa Académico

Nota: \* Matricula Primer Cours o igual a primer semestre del cuadro Población Estudiantil, Alumnos Matriculados según programa y nivel  
**IIP - 2014**

Cuadro 08

ESTUDIANTES	PROVENIENCIA	No. DE SEMESTRES																								TOTAL		POBL. TOTAL	% POBL. TOTAL
		I			II			III			IV			V			VI			VII			VIII			H	M		
		H	M	%	H	M	%	H	M	%	H	M	%	H	M	%	H	M	%	H	M	%	H	M	%	H	M		
Matriculados	Matric. Primer Curso *	40	44	100%	22	47	100%	23	23	100%	26	37	100%	25	36	100%	13	35	100%	14	21	100%	24	33	100%	187	276	463	100%
	Matric. Primer Curso por primera vez	38	42	95%																			38	42					
Aprobados		23	30	63%	15	44	86%	23	22	98%	26	36	98%	25	36	100%	13	33	96%	14	19	94%	24	33	100%	163	253	416	90%
Perdieron		17	14	37%	7	3	14%		1	2%		1	2%		0	0%		2	4%		2	6%		0	0%	24	23	47	10%
Deserción				0%			0%			0%			0%			0%			0%			0%			0%	0	0	0	0%
<b>SUMA</b>		<b>40</b>	<b>44</b>	<b>100%</b>	<b>22</b>	<b>47</b>	<b>100%</b>	<b>23</b>	<b>23</b>	<b>100%</b>	<b>26</b>	<b>37</b>	<b>100%</b>	<b>25</b>	<b>36</b>	<b>100%</b>	<b>13</b>	<b>35</b>	<b>100%</b>	<b>14</b>	<b>21</b>	<b>100%</b>	<b>24</b>	<b>33</b>	<b>100%</b>	<b>187</b>	<b>276</b>	<b>463</b>	<b>100%</b>
<b>TOTAL</b>		<b>84</b>		<b>100%</b>	<b>69</b>		<b>100%</b>	<b>46</b>		<b>100%</b>	<b>63</b>		<b>100%</b>	<b>61</b>		<b>100%</b>	<b>48</b>		<b>100%</b>	<b>35</b>		<b>100%</b>	<b>57</b>		<b>100%</b>	<b>463</b>		<b>463</b>	<b>100%</b>
	Antiguos	2	2	5%	22	47	100%	23	23	100%	26	37	100%	25	36	100%	13	35	100%	14	21	100%	24	33	100%	149	234	383	83%
	Nuevos y /o primiparos	38	42	95%			0%			0%			0%			0%			0%			0%			0%	38	42	80	17%
	Transferencia			0%			0%			0%			0%			0%			0%			0%			0%	0	0	0	0%
	Readmitidos			0%			0%			0%			0%			0%			0%			0%			0%	0	0	0	0%
	Reingresos			0%			0%			0%			0%			0%			0%			0%			0%	0	0	0	0%
<b>SUMA</b>		<b>40</b>	<b>44</b>	<b>100%</b>	<b>22</b>	<b>47</b>	<b>100%</b>	<b>23</b>	<b>23</b>	<b>100%</b>	<b>26</b>	<b>37</b>	<b>100%</b>	<b>25</b>	<b>36</b>	<b>100%</b>	<b>13</b>	<b>35</b>	<b>100%</b>	<b>14</b>	<b>21</b>	<b>100%</b>	<b>24</b>	<b>33</b>	<b>100%</b>	<b>187</b>	<b>276</b>	<b>463</b>	<b>100%</b>
<b>TOTAL</b>		<b>84</b>		<b>100%</b>	<b>69</b>		<b>100%</b>	<b>46</b>		<b>100%</b>	<b>63</b>		<b>100%</b>	<b>61</b>		<b>100%</b>	<b>48</b>		<b>100%</b>	<b>35</b>		<b>100%</b>	<b>57</b>		<b>100%</b>	<b>463</b>		<b>463</b>	<b>100%</b>
TERMINARON	Egresados																						9	21		9	21	30	
	Graduados																						9	21		9	21	30	

Fuente: Programa Académico

Nota: \* Matricula Primer Cours o igual a primer semestre del cuadro Población Estudiantil, Alumnos Matriculados según programa y nivel



**SITUACIÓN ACADÉMICA POBLACIÓN ESTUDIANTIL**  
**FACULTAD DE INGENIERÍA Y ARQUITECTURA**  
**PROGRAMA CONSTRUCCIÓN Y GESTIÓN EN ARQUITECTURA**

IP - 2014

Cuadro 09

ESTUDIANTES	PROVENIENCIA	No. DE SEMESTRES												TOTAL		POBL. TOTAL	% POBL. TOTAL
		VII			VIII			IX			X			H	M		
		H	M	%	H	M	%	H	M	%	H	M	%				
Matriculados	Matric. Primer Curso*	28	9	141%	24	12	100%	30	9	100%	23	12	100%	105	42	147	100%
	Matric. Primer Curso por primera vez	12	3		28	9	100%	24	11	97%	30	9	100%	20	12		
Aprobados																	
Perdieron																	
Deserción																	
<b>SUMA</b>		<b>28</b>	<b>9</b>	<b>100%</b>	<b>24</b>	<b>12</b>	<b>100%</b>	<b>30</b>	<b>9</b>	<b>100%</b>	<b>23</b>	<b>12</b>	<b>100%</b>	<b>105</b>	<b>42</b>	<b>147</b>	<b>100%</b>
<b>TOTAL</b>		<b>37</b>			<b>36</b>			<b>39</b>			<b>35</b>			<b>147</b>			
	Antiguos	16	6	59%	9	5	39%	30	9	100%	23	11	97%	78	31	109	74%
	Nuevos y /o primiparos	12	3	41%		1	3%			0%			0%	12	4	16	11%
	Transferencia Obligatoria			0%	15	6	58%			0%		1	3%	15	7	22	15%
	Readmitidos			0%			0%			0%			0%	0	0	0	0%
	Reingresos			0%			0%			0%			0%	0	0	0	0%
<b>SUMA</b>		<b>28</b>	<b>9</b>	<b>100%</b>	<b>24</b>	<b>12</b>	<b>100%</b>	<b>30</b>	<b>9</b>	<b>100%</b>	<b>23</b>	<b>12</b>	<b>100%</b>	<b>105</b>	<b>42</b>	<b>147</b>	<b>100%</b>
<b>TOTAL</b>		<b>37</b>			<b>36</b>			<b>39</b>			<b>35</b>			<b>147</b>			
TERMINARON	Egresados										22	11		22	11	33	
	Graduados										22	11		22	11	33	

Fuente: Programa Académico

Nota: \*Matricula Primer Curso igual a primer semestre del cuadro Población Estudiantil, Alumnos Matriculados según programa y nivel

IIP - 2014

Cuadro 10

ESTUDIANTES	PROVENIENCIA	No. DE SEMESTRES												TOTAL		POBL. TOTAL	% POBL. TOTAL
		VII			VIII			IX			X			H	M		
		H	M	%	H	M	%	H	M	%	H	M	%				
Matriculados	Matric. Primer Curso*	40	11	141%	30	10	100%	22	10	100%	31	9	100%	123	40	163	100%
	Matric. Primer Curso por primera vez	18	3		39	11	98%	29	10	98%	22	9	97%	31	9		
Aprobados																	
Perdieron																	
Deserción																	
<b>SUMA</b>		<b>40</b>	<b>11</b>	<b>100%</b>	<b>30</b>	<b>10</b>	<b>100%</b>	<b>22</b>	<b>10</b>	<b>100%</b>	<b>31</b>	<b>9</b>	<b>100%</b>	<b>123</b>	<b>40</b>	<b>163</b>	<b>100%</b>
<b>TOTAL</b>		<b>51</b>			<b>40</b>			<b>32</b>			<b>40</b>			<b>163</b>			
	Antiguos	21	8	57%	29	10	98%	8	4	38%	31	9	100%	89	31	120	74%
	Nuevos y /o primiparos	18	3	41%			0%			0%			0%	18	3	21	13%
	Otras Transferencias														0		
	Transferencia obligatoria			2%	1		3%	14	6	63%			0%	16	6	22	13%
	Readmitidos			0%			0%			0%			0%	0	0	0	0%
Reingresos			0%			0%			0%			0%	0	0	0	0%	
<b>SUMA</b>		<b>40</b>	<b>11</b>	<b>100%</b>	<b>30</b>	<b>10</b>	<b>100%</b>	<b>22</b>	<b>10</b>	<b>100%</b>	<b>31</b>	<b>9</b>	<b>100%</b>	<b>123</b>	<b>40</b>	<b>163</b>	<b>100%</b>
<b>TOTAL</b>		<b>51</b>			<b>40</b>			<b>32</b>			<b>40</b>			<b>163</b>			
TERMINARON	Egresados										9	31		9	31	40	
	Graduados										9	31		9	31	40	

Fuente: Programa Académico

Nota: \*Matricula Primer Curso igual a primer semestre del cuadro Población Estudiantil, Alumnos Matriculados según programa y nivel

SITUACIÓN ACADÉMICA POBLACIÓN ESTUDIANTIL  
FACULTAD DE CIENCIAS DE LA SALUD  
PROGRAMA BACTERIOLOGÍA Y LABORATORIO CLÍNICO

I PERIODO DE 2014

Cuadro 11

ESTUDIANTES	PROVENIENCIA	No. DE SEMESTRES																				TOTAL													
		I			II			III			IV			V			VI			VII			VIII			IX			X			H	M	POBL. TOTAL	% POBL. TOTAL
		H	M	%	H	M	%	H	M	%	H	M	%	H	M	%	H	M	%	H	M	%	H	M	%	H	M	%	H	M	%				
Matriculados	Matric. Primer Curso*	25	98	100%	18	87	100%	12	94	100%	16	103	100%	13	95	100%	14	74	100%	19	105	100%	11	61	100%	6	52	100%	19	70	100%	153	839	992	100%
	Matric. Primer Curso por primera vez	25	97	99%																												25	97		
Aprobados		24	97	98%	18	84	97%	11	90	95%	15	91	89%	13	86	92%	14	73	99%	19	105	100%	11	61	100%	6	52	100%	19	69	99%	150	808	958	97%
Perdieron		1	1	2%		3	3%	1	4	5%	1	12	11%		9	8%		1	1%			0%			0%			0%		1	1%	3	31	34	3%
Deserción				0%			0%			0%			0%			0%			0%			0%			0%			0%	0	0	0	0%			
<b>SUMA</b>		<b>25</b>	<b>98</b>	<b>100%</b>	<b>18</b>	<b>87</b>	<b>100%</b>	<b>12</b>	<b>94</b>	<b>100%</b>	<b>16</b>	<b>103</b>	<b>100%</b>	<b>13</b>	<b>95</b>	<b>100%</b>	<b>14</b>	<b>74</b>	<b>100%</b>	<b>19</b>	<b>105</b>	<b>100%</b>	<b>11</b>	<b>61</b>	<b>100%</b>	<b>6</b>	<b>52</b>	<b>100%</b>	<b>19</b>	<b>70</b>	<b>100%</b>	<b>153</b>	<b>839</b>	<b>992</b>	<b>100%</b>
<b>TOTAL</b>		<b>123</b>	<b>100%</b>	<b>105</b>	<b>100%</b>	<b>106</b>	<b>100%</b>	<b>119</b>	<b>100%</b>	<b>108</b>	<b>100%</b>	<b>88</b>	<b>100%</b>	<b>124</b>	<b>100%</b>	<b>72</b>	<b>100%</b>	<b>58</b>	<b>100%</b>	<b>89</b>	<b>100%</b>	<b>92</b>	<b>100%</b>	<b>128</b>	<b>742</b>	<b>870</b>	<b>88%</b>								
TERMINARON	Antiguos	0	1	1%	18	87	100%	12	94	100%	16	103	100%	13	95	100%	14	74	100%	19	105	100%	11	61	100%	6	52	100%	19	70	100%	128	742	870	88%
	Nuevos y /o primiparos	25	97	99%			0%			0%			0%			0%			0%			0%			0%			0%	25	97	122	12%			
	Transferencia			0%			0%			0%			0%			0%			0%			0%			0%			0%	0	0	0	0%			
	Readmitidos			0%			0%			0%			0%			0%			0%			0%			0%			0%	0	0	0	0%			
	Reingresos			0%			0%			0%			0%			0%			0%			0%			0%			0%	0	0	0	0%			
<b>SUMA</b>		<b>25</b>	<b>98</b>	<b>100%</b>	<b>18</b>	<b>87</b>	<b>100%</b>	<b>12</b>	<b>94</b>	<b>100%</b>	<b>16</b>	<b>103</b>	<b>100%</b>	<b>13</b>	<b>95</b>	<b>100%</b>	<b>14</b>	<b>74</b>	<b>100%</b>	<b>19</b>	<b>105</b>	<b>100%</b>	<b>11</b>	<b>61</b>	<b>100%</b>	<b>6</b>	<b>52</b>	<b>100%</b>	<b>19</b>	<b>70</b>	<b>100%</b>	<b>153</b>	<b>839</b>	<b>992</b>	<b>100%</b>
<b>TOTAL</b>		<b>123</b>	<b>100%</b>	<b>105</b>	<b>100%</b>	<b>106</b>	<b>100%</b>	<b>119</b>	<b>100%</b>	<b>108</b>	<b>100%</b>	<b>88</b>	<b>100%</b>	<b>124</b>	<b>100%</b>	<b>72</b>	<b>100%</b>	<b>58</b>	<b>100%</b>	<b>89</b>	<b>100%</b>	<b>92</b>	<b>100%</b>	<b>12</b>	<b>53</b>	<b>65</b>	<b>65</b>								
TERMINARON	Egresados																												12	53	65				
	Graduados																												12	53	65				

Fuente: Programa Académico

Notas: \*Matricula Primer Curso igual a primer semestre del cuadro Población Estudiantil, Alumnos Matriculados según programa y nivel  
\*\* Secretaria General reporta 4 grados privados de estudiantes NO matriculados en el primer periodo de 2013, pero con matricula en el periodo son únicamente 75

II PERIODO DE 2014

Cuadro 12

ESTUDIANTES	PROVENIENCIA	No. DE SEMESTRES																				TOTAL													
		I			II			III			IV			V			VI			VII			VIII			IX			X			H	M	POBL. TOTAL	% POBL. TOTAL
		H	M	%	H	M	%	H	M	%	H	M	%	H	M	%	H	M	%	H	M	%	H	M	%	H	M	%	H	M	%				
Matriculados	Matric. Primer Curso*	18	102	100%	26	98	100%	19	87	100%	14	103	100%	11	75	100%	16	91	100%	16	97	100%	12	68	100%	12	58	100%	13	80	100%	157	859	1.016	100%
	Matric. Primer Curso por primera vez	18	101	99%																									18	101					
Aprobados		17	100	98%	25	96	98%	15	85	94%	14	97	95%	10	74	98%	16	91	100%	16	96	99%	12	68	100%	12	58	100%	13	80	100%	150	845	995	98%
Perdieron		1	2	3%	1	2	2%	4	2	6%		6	5%	1	1	2%		1	1%			0%			0%			0%	7	14	21	2%			
Deserción				0%			0%			0%			0%			0%			0%			0%			0%			0%	0	0	0	0%			
<b>SUMA</b>		<b>18</b>	<b>102</b>	<b>100%</b>	<b>26</b>	<b>98</b>	<b>100%</b>	<b>19</b>	<b>87</b>	<b>100%</b>	<b>14</b>	<b>103</b>	<b>100%</b>	<b>11</b>	<b>75</b>	<b>100%</b>	<b>16</b>	<b>91</b>	<b>100%</b>	<b>16</b>	<b>97</b>	<b>100%</b>	<b>12</b>	<b>68</b>	<b>100%</b>	<b>12</b>	<b>58</b>	<b>100%</b>	<b>13</b>	<b>80</b>	<b>100%</b>	<b>157</b>	<b>859</b>	<b>1.016</b>	<b>100%</b>
<b>TOTAL</b>		<b>120</b>	<b>100%</b>	<b>124</b>	<b>100%</b>	<b>106</b>	<b>100%</b>	<b>117</b>	<b>100%</b>	<b>86</b>	<b>100%</b>	<b>107</b>	<b>100%</b>	<b>113</b>	<b>100%</b>	<b>80</b>	<b>100%</b>	<b>70</b>	<b>100%</b>	<b>93</b>	<b>100%</b>	<b>93</b>	<b>100%</b>	<b>157</b>	<b>859</b>	<b>1.016</b>	<b>100%</b>								
TERMINARON	Antiguos	0	1	1%	26	97	99%	19	87	100%	14	103	100%	11	75	100%	16	91	100%	16	97	100%	12	68	100%	12	58	100%	13	80	100%	139	757	896	88%
	Nuevos y /o primiparos	18	101	99%		1	1%			0%			0%			0%			0%			0%			0%			0%	18	102	120	12%			
	Transferencia			0%			0%			0%			0%			0%			0%			0%			0%			0%	0	0	0	0%			
	Readmitidos			0%			0%			0%			0%			0%			0%			0%			0%			0%	0	0	0	0%			
	Reingresos			0%			0%			0%			0%			0%			0%			0%			0%			0%	0	0	0	0%			
<b>SUMA</b>		<b>18</b>	<b>102</b>	<b>100%</b>	<b>26</b>	<b>98</b>	<b>100%</b>	<b>19</b>	<b>87</b>	<b>100%</b>	<b>14</b>	<b>103</b>	<b>100%</b>	<b>11</b>	<b>75</b>	<b>100%</b>	<b>16</b>	<b>91</b>	<b>100%</b>	<b>16</b>	<b>97</b>	<b>100%</b>	<b>12</b>	<b>68</b>	<b>100%</b>	<b>12</b>	<b>58</b>	<b>100%</b>	<b>13</b>	<b>80</b>	<b>100%</b>	<b>157</b>	<b>859</b>	<b>1.016</b>	<b>100%</b>
<b>TOTAL</b>		<b>120</b>	<b>100%</b>	<b>124</b>	<b>100%</b>	<b>106</b>	<b>100%</b>	<b>117</b>	<b>100%</b>	<b>86</b>	<b>100%</b>	<b>107</b>	<b>100%</b>	<b>113</b>	<b>100%</b>	<b>80</b>	<b>100%</b>	<b>70</b>	<b>100%</b>	<b>93</b>	<b>100%</b>	<b>93</b>	<b>100%</b>	<b>157</b>	<b>859</b>	<b>1.016</b>	<b>100%</b>								
TERMINARON	Egresados																												9	66	75				
	Graduados																												9	66	75				

Fuente: Programa Académico

Nota: \*Matricula Primer Curso igual a primer semestre del cuadro Población Estudiantil, Alumnos Matriculados según programa y nivel  
\*\* Secretaria General reporta 1 grado privado de estudiantes NO matriculados en el segundo periodo de 2013, pero con matricula en el periodo son únicamente 73

SITUACIÓN ACADÉMICA POBLACIÓN ESTUDIANTIL  
FACULTAD DE DERECHO - PROGRAMA DE DERECHO  
IP - 2014

Cuadro 13

ESTUDIANTES	PROVENIENCIA	No. DE SEMESTRES																								TOTAL	POBL. TOTAL	% POBL. TOTAL										
		I			III			IV			V			VI			VII			VIII			IX						X			XI			XII			
		H	M	%	H	M	%	H	M	%	H	M	%	H	M	%	H	M	%	H	M	%	H	M	%				H	M	%	H	M	%	H	M	%	
Matriculados	Matric. Primer Curso*	47	48	100%	22	27	100%				25	31	100%				28	32	100%				19	23	100%	2		100%	29	20	100%	6	4	100%	178	185	363	100%
	Matric. Primer Curso por primera vez	42	35	81%																																		
Aprobados		29	39	72%	20	25	92%				20	27	84%				27	28	92%				19	23	100%	2		100%	29	20	100%	6	4	100%	152	166	318	88%
Perdieron		18	9	28%	2	2	8%				5	4	16%				1	4	8%						0%			0%			0%			0%	26	19	45	12%
Deserción				0%			0%						0%			0%			0%						0%			0%			0%	0	0	0	0%			
<b>SUMA</b>		<b>47</b>	<b>48</b>	<b>100%</b>	<b>22</b>	<b>27</b>	<b>100%</b>				<b>25</b>	<b>31</b>	<b>100%</b>				<b>28</b>	<b>32</b>	<b>100%</b>				<b>19</b>	<b>23</b>	<b>100%</b>	<b>2</b>	<b>0</b>	<b>100%</b>	<b>29</b>	<b>20</b>	<b>100%</b>	<b>6</b>	<b>4</b>	<b>100%</b>	<b>178</b>	<b>185</b>	<b>363</b>	<b>100%</b>
<b>TOTAL</b>		<b>95</b>			<b>49</b>						<b>56</b>						<b>60</b>						<b>42</b>			<b>2</b>	<b>2</b>		<b>49</b>			<b>10</b>			<b>363</b>			
52	Antiguos	5	13	19%	22	27	100%				25	31	100%				28	32	100%				19	23	100%	2		100%	29	20	100%	6	4	100%	136	150	286	79%
	Nuevos y /o primiparos	42	35	81%			0%						0%			0%			0%						0%			0%			0%			0%	42	35	77	21%
	Transferencia			0%			0%						0%			0%			0%						0%			0%			0%	0	0	0	0%			
	Readmitidos			0%			0%						0%			0%			0%						0%			0%			0%	0	0	0	0%			
	Reingresos			0%			0%						0%			0%			0%						0%			0%			0%	0	0	0	0%			
<b>TOTAL</b>		<b>47</b>	<b>48</b>	<b>100%</b>	<b>22</b>	<b>27</b>	<b>100%</b>				<b>25</b>	<b>31</b>	<b>100%</b>				<b>28</b>	<b>32</b>	<b>100%</b>				<b>19</b>	<b>23</b>	<b>100%</b>	<b>2</b>	<b>0</b>	<b>100%</b>	<b>29</b>	<b>20</b>	<b>100%</b>	<b>6</b>	<b>4</b>	<b>100%</b>	<b>178</b>	<b>185</b>	<b>363</b>	<b>100%</b>
<b>TOTAL</b>		<b>95</b>			<b>49</b>						<b>56</b>						<b>60</b>						<b>42</b>			<b>2</b>	<b>2</b>		<b>49</b>			<b>10</b>			<b>363</b>			
TERMINARON	Egresados																												9	15		9	15	24				
	Graduados																												9	15		9	15	24				

Fuente: Programa Académico

Nota: \*Matricula Primer Curso igual a primer semestre del cuadro Población Estudiantil, Alumnos Matriculados según programa y nivel

IIP - 2014

Cuadro 14

ESTUDIANTES	PROVENIENCIA	No. DE SEMESTRES																								TOTAL	POBL. TOTAL	% POBL. TOTAL						
		II			IV			VI			VII			VIII			IX			X			XI						XII					
		H	M	%	H	M	%	H	M	%	H	M	%	H	M	%	H	M	%	H	M	%	H	M	%				H	M	%	H	M	%
Matriculados		29	38	100%	21	25	100%	23	25	100%				22	31	100%				20	23	100%				28	22	100%	143	164	307	100%		
Aprobados		25	34	88%	20	24	96%	21	23	92%				22	31	100%				20	23	100%				28	22	100%	136	157	293	95%		
Perdieron		4	4	12%	1	1	4%	2	2	8%						0%						0%						0%	7	7	14	4,6%		
Deserción				0%			0%			0%						0%						0%						0%	0	0	0	0,0%		
<b>SUMA</b>		<b>29</b>	<b>38</b>	<b>100%</b>	<b>21</b>	<b>25</b>	<b>100%</b>	<b>23</b>	<b>25</b>	<b>100%</b>				<b>22</b>	<b>31</b>	<b>100%</b>				<b>20</b>	<b>23</b>	<b>100%</b>				<b>28</b>	<b>22</b>	<b>100%</b>	<b>143</b>	<b>164</b>	<b>307</b>	<b>100%</b>		
<b>TOTAL</b>		<b>67</b>			<b>46</b>			<b>48</b>						<b>53</b>						<b>43</b>						<b>50</b>			<b>307</b>					
52	Antiguos	29	38	100%	21	25	100%	22	25	98%				22	31	100%				20	22	98%				28	22	100%	142	163	305	99%		
	Nuevos y /o primiparos			0%			0%	1	2	2%						0%				1	2	2%						0%	1	1	2	1%		
	Transferencia			0%			0%			0%						0%						0%						0%	0	0	0	0%		
	Readmitidos			0%			0%			0%						0%						0%						0%	0	0	0	0%		
	Reingresos			0%			0%			0%						0%						0%						0%	0	0	0	0%		
<b>TOTAL</b>		<b>29</b>	<b>38</b>	<b>100%</b>	<b>21</b>	<b>25</b>	<b>100%</b>	<b>23</b>	<b>25</b>	<b>100%</b>				<b>22</b>	<b>31</b>	<b>100%</b>				<b>20</b>	<b>23</b>	<b>100%</b>				<b>28</b>	<b>22</b>	<b>100%</b>	<b>143</b>	<b>164</b>	<b>307</b>	<b>100%</b>		
<b>TOTAL</b>		<b>67</b>			<b>46</b>			<b>48</b>						<b>53</b>						<b>43</b>						<b>50</b>			<b>307</b>					
TERMINARON	Egresados																									12	11		12	11	23			
	Graduados																									12	11		12	11	23			

Fuente: Programa Académico

**SITUACIÓN ACADÉMICA POBLACIÓN ESTUDIANTIL**  
**FACULTAD DE CIENCIAS SOCIALES**  
**PROGRAMA DE TRABAJO SOCIAL**  
**I P - 2014**

Cuadro 15

ESTUDIANTES	PROVENIENCIA	No. DE SEMESTRES																TOTAL		POBL. TOTAL	% TOTAL	POBL. TOTAL								
		I			II			III			IV			V			VI						VII			VIII				
		H	M	%	H	M	%	H	M	%	H	M	%	H	M	%	H	M	%				H	M	%	H	M	%	H	M
Matriculados	Matric. Primer Curso*	13	71	100%	9	56	100%	13	61	100%	8	62	100%	11	74	100%	9	61	100%	7	49	100%	9	85	100%	79	519	598	100%	
	Matric. Primer Curso por primera vez	12	70	98%																			12	70						
Aprobados		9	64	87%	9	53	95%	12	61	99%	6	57	90%	11	72	98%	9	61	100%	7	47	96%	9	84	99%	72	499	571	95%	
Perdieron		4	7	13%		3	5%	1		1%	2	5	10%		2	2%			0%		2	4%		1	1%	7	20	27	5%	
Deserción				0%			0%			0%			0%			0%			0%			0%			0	0	0	0%		
<b>SUMA</b>		<b>13</b>	<b>71</b>	<b>100%</b>	<b>9</b>	<b>56</b>	<b>100%</b>	<b>13</b>	<b>61</b>	<b>100%</b>	<b>8</b>	<b>62</b>	<b>100%</b>	<b>11</b>	<b>74</b>	<b>100%</b>	<b>9</b>	<b>61</b>	<b>100%</b>	<b>7</b>	<b>49</b>	<b>100%</b>	<b>9</b>	<b>85</b>	<b>100%</b>	<b>79</b>	<b>519</b>	<b>598</b>	<b>100%</b>	
<b>TOTAL</b>		<b>84</b>			<b>65</b>			<b>74</b>			<b>70</b>			<b>85</b>			<b>70</b>			<b>56</b>			<b>94</b>			<b>598</b>				
TERMINARON	Antiguos	1	1	2%	9	56	100%	13	61	100%	8	62	100%	11	73	99%	9	61	100%	7	49	100%	9	85	100%	67	448	515	86%	
	Nuevos y /o primiparos	12	70	98%			0%			0%			0%			0%			0%			0%			0%	12	70	82	14%	
	Transferencia			0%			0%			0%			0%	1	1%			0%			0%			0%	0	1	1	0%		
	Readmitidos			0%			0%			0%			0%			0%			0%			0%			0%	0	0	0	0%	
	Reingresos			0%			0%			0%			0%			0%			0%			0%			0%	0	0	0	0%	
<b>SUMA</b>		<b>13</b>	<b>71</b>	<b>100%</b>	<b>9</b>	<b>56</b>	<b>100%</b>	<b>13</b>	<b>61</b>	<b>100%</b>	<b>8</b>	<b>62</b>	<b>100%</b>	<b>11</b>	<b>74</b>	<b>100%</b>	<b>9</b>	<b>61</b>	<b>100%</b>	<b>7</b>	<b>49</b>	<b>100%</b>	<b>9</b>	<b>85</b>	<b>100%</b>	<b>79</b>	<b>519</b>	<b>598</b>	<b>100%</b>	
<b>TOTAL</b>		<b>84</b>			<b>65</b>			<b>74</b>			<b>70</b>			<b>85</b>			<b>70</b>			<b>56</b>			<b>94</b>			<b>598</b>				
TERMINARON	Egresados																									9	67	76		
	Graduados																									9	67	76		

Fuente: Programa Académico

Nota: \*Matricula Primer Curso igual a primer semestre del cuadro Población Estudiantil, Alumnos Matriculados según programa y nivel

**II P - 2014**

Cuadro 16

ESTUDIANTES	PROVENIENCIA	No. DE SEMESTRES																TOTAL		POBL. TOTAL	% TOTAL	POBL. TOTAL								
		I			II			III			IV			V			VI						VII			VIII				
		H	M	%	H	M	%	H	M	%	H	M	%	H	M	%	H	M	%				H	M	%	H	M	%	H	M
Matriculados	Matric. Primer Curso*	22	61	100%	8	65	100%	12	55	100%	11	57	100%	10	63	100%	9	71	100%	11	62	100%	6	65	100%	89	499	588	100%	
	Matric. Primer Curso por primera vez	22	60	99%																						22	60			
Aprobados		13	44	69%	8	63	97%	11	54	97%	10	53	93%	9	60	95%	9	71	100%	10	60	96%	6	58	90%	76	463	539	92%	
Perdieron		9	17	31%		2	3%	1	1	3%	1	4	7%	1	3	5%			0%	1	2	4%		7	10%	13	36	49	8%	
Deserción				0%			0%			0%			0%			0%			0%			0%			0%	0	0	0	0%	
<b>SUMA</b>		<b>22</b>	<b>61</b>	<b>100%</b>	<b>8</b>	<b>65</b>	<b>100%</b>	<b>12</b>	<b>55</b>	<b>100%</b>	<b>11</b>	<b>57</b>	<b>100%</b>	<b>10</b>	<b>63</b>	<b>100%</b>	<b>9</b>	<b>71</b>	<b>100%</b>	<b>11</b>	<b>62</b>	<b>100%</b>	<b>6</b>	<b>65</b>	<b>100%</b>	<b>89</b>	<b>499</b>	<b>588</b>	<b>100%</b>	
<b>TOTAL</b>		<b>83</b>			<b>73</b>			<b>67</b>			<b>68</b>			<b>73</b>			<b>80</b>			<b>73</b>			<b>71</b>			<b>588</b>				
TERMINARON	Antiguos	0	1	1%	8	65	100%	12	55	100%	11	57	100%	10	63	100%	9	70	99%	11	62	100%	6	65	100%	67	438	505	86%	
	Nuevos y /o primiparos	22	60	99%			0%			0%			0%			0%			0%			0%			0%	22	60	82	14%	
	Transferencia			0%			0%			0%			0%		1	1%			0%			0%			0%	0	1	1	0%	
	Readmitidos			0%			0%			0%			0%			0%			0%			0%			0%	0	0	0	0%	
	Reingresos			0%			0%			0%			0%			0%			0%			0%			0%	0	0	0	0%	
<b>SUMA</b>		<b>22</b>	<b>61</b>	<b>100%</b>	<b>8</b>	<b>65</b>	<b>100%</b>	<b>12</b>	<b>55</b>	<b>100%</b>	<b>11</b>	<b>57</b>	<b>100%</b>	<b>10</b>	<b>63</b>	<b>100%</b>	<b>9</b>	<b>71</b>	<b>100%</b>	<b>11</b>	<b>62</b>	<b>100%</b>	<b>6</b>	<b>65</b>	<b>100%</b>	<b>89</b>	<b>499</b>	<b>588</b>	<b>100%</b>	
<b>TOTAL</b>		<b>83</b>			<b>73</b>			<b>67</b>			<b>68</b>			<b>73</b>			<b>80</b>			<b>73</b>			<b>71</b>			<b>588</b>				
TERMINARON	Egresados																									6	56	62		
	Graduados																									6	56	62		

Fuente: Programa Académico

Nota: \*Matricula Primer Curso igual a primer semestre del cuadro Población Estudiantil, Alumnos Matriculados según programa y nivel

**SITUACIÓN ACADÉMICA POBLACIÓN ESTUDIANTIL**  
**FACULTAD DE CIENCIAS SOCIALES**  
**PROGRAMA DE TURISMO**  
**I P - 2014**

Cuadro 17

ESTUDIANTES	PROVENIENCIA	No. DE SEMESTRES																								TOTAL		POBL. TOTAL	% POBL. TOTAL
		I			II			III			IV			V			VI			VII			VIII			H	M		
		H	M	%	H	M	%	H	M	%	H	M	%	H	M	%	H	M	%	H	M	%	H	M	%				
Matriculados	Matric. Primer Curso*	15	44	100%	11	44	100%	10	35	100%	7	29	80%	18	30	100%	6	29	100%	13	39	100%	11	46	100%	91	296	387	100%
	Matric. Primer Curso por primera vez	14	44	98%																			14	44					
Aprobados		9	33	71%	7	40	85%	8	35	96%	7	29	80%	17	30	98%	6	29	100%	12	38	96%	11	46	100%	77	280	357	92%
Perdieron		6	11	29%	4	4	15%	2		4%			0%	1		2%			0%	1	1	4%			0%	14	16	30	8%
Deserción				0%			0%			0%			0%			0%			0%			0%	0	0	0	0%			
<b>SUMA</b>		<b>15</b>	<b>44</b>	<b>100%</b>	<b>11</b>	<b>44</b>	<b>100%</b>	<b>10</b>	<b>35</b>	<b>100%</b>	<b>7</b>	<b>29</b>	<b>80%</b>	<b>18</b>	<b>30</b>	<b>100%</b>	<b>6</b>	<b>29</b>	<b>100%</b>	<b>13</b>	<b>39</b>	<b>100%</b>	<b>11</b>	<b>46</b>	<b>100%</b>	<b>91</b>	<b>296</b>	<b>387</b>	<b>100%</b>
<b>TOTAL</b>		<b>59</b>			<b>55</b>			<b>45</b>			<b>36</b>			<b>48</b>			<b>35</b>			<b>52</b>			<b>57</b>			<b>387</b>			
TERMINARON	Antiguos	1	0	2%	11	44	100%	10	35	100%	7	29	80%	18	30	100%	6	29	100%	13	39	100%	11	46	100%	77	252	329	85%
	Nuevos y lo primiparos	14	44	98%			0%			0%			0%			0%			0%			0%			0%	14	44	58	15%
	Transferencia			0%			0%			0%			0%			0%			0%			0%			0%	0	0	0	0%
	Readmitidos			0%			0%			0%			0%			0%			0%			0%			0%	0	0	0	0%
	Reingresos			0%			0%			0%			0%			0%			0%			0%			0%	0	0	0	0%
<b>SUMA</b>		<b>15</b>	<b>44</b>	<b>100%</b>	<b>11</b>	<b>44</b>	<b>100%</b>	<b>10</b>	<b>35</b>	<b>100%</b>	<b>7</b>	<b>29</b>	<b>80%</b>	<b>18</b>	<b>30</b>	<b>100%</b>	<b>6</b>	<b>29</b>	<b>100%</b>	<b>13</b>	<b>39</b>	<b>100%</b>	<b>11</b>	<b>46</b>	<b>100%</b>	<b>91</b>	<b>296</b>	<b>387</b>	<b>100%</b>
<b>TOTAL</b>		<b>59</b>			<b>55</b>			<b>45</b>			<b>36</b>			<b>48</b>			<b>35</b>			<b>52</b>			<b>57</b>			<b>387</b>			
TERMINARON	Egresados																						34	4	34	4	38		
	Graduados																						34	4	34	4	38		

Fuente: Programa Académico

Nota: \*Matricula Primer Curso igual a primer semestre del cuadro Población Estudiantil, Alumnos Matriculados según programa y nivel

**II P - 2014**

Cuadro 18

ESTUDIANTES	PROVENIENCIA	No. DE SEMESTRES																								TOTAL		POBL. TOTAL	% POBL. TOTAL
		I			II			III			IV			V			VI			VII			VIII			H	M		
		H	M	%	H	M	%	H	M	%	H	M	%	H	M	%	H	M	%	H	M	%	H	M	%				
Matriculados	Matric. Primer Curso*	11	29	100%	7	37	100%	8	43	100%	11	38	100%	7	32	100%	17	27	100%	6	28	100%	19	49	100%	86	283	369	100%
	Matric. Primer Curso por primera vez	11	29	100%																			11	29					
Aprobados		7	25	80%	7	31	86%	8	41	96%	7	38	92%	6	30	92%	17	27	100%	6	28	100%	17	48	96%	75	268	343	93%
Perdieron		4	4	20%	6	14%	2	4%	4	8%	1	2	8%			0%			0%	2	1	4%	11	15	26	7%			
Deserción				0%			0%			0%			0%			0%			0%			0%	0	0	0	0%			
<b>SUMA</b>		<b>11</b>	<b>29</b>	<b>100%</b>	<b>7</b>	<b>37</b>	<b>100%</b>	<b>8</b>	<b>43</b>	<b>100%</b>	<b>11</b>	<b>38</b>	<b>100%</b>	<b>7</b>	<b>32</b>	<b>100%</b>	<b>17</b>	<b>27</b>	<b>100%</b>	<b>6</b>	<b>28</b>	<b>100%</b>	<b>19</b>	<b>49</b>	<b>100%</b>	<b>86</b>	<b>283</b>	<b>369</b>	<b>100%</b>
<b>TOTAL</b>		<b>40</b>			<b>44</b>			<b>51</b>			<b>49</b>			<b>39</b>			<b>44</b>			<b>34</b>			<b>68</b>			<b>369</b>			
TERMINARON	Antiguos	0	0	0%	7	37	100%	8	43	100%	11	38	100%	7	32	100%	17	27	100%	6	28	100%	19	49	100%	75	254	329	89%
	Nuevos y lo primiparos	11	29	100%			0%			0%			0%			0%			0%			0%			0%	11	29	40	11%
	Transferencia			0%			0%			0%			0%			0%			0%			0%			0%	0	0	0	0%
	Readmitidos			0%			0%			0%			0%			0%			0%			0%			0%	0	0	0	0%
	Reingresos			0%			0%			0%			0%			0%			0%			0%			0%	0	0	0	0%
<b>SUMA</b>		<b>11</b>	<b>29</b>	<b>100%</b>	<b>7</b>	<b>37</b>	<b>100%</b>	<b>8</b>	<b>43</b>	<b>100%</b>	<b>11</b>	<b>38</b>	<b>100%</b>	<b>7</b>	<b>32</b>	<b>100%</b>	<b>17</b>	<b>27</b>	<b>100%</b>	<b>6</b>	<b>28</b>	<b>100%</b>	<b>19</b>	<b>49</b>	<b>100%</b>	<b>86</b>	<b>283</b>	<b>369</b>	<b>100%</b>
<b>TOTAL</b>		<b>40</b>			<b>44</b>			<b>51</b>			<b>49</b>			<b>39</b>			<b>44</b>			<b>34</b>			<b>68</b>			<b>369</b>			
TERMINARON	Egresados																						25	8	25	8	33		
	Graduados																						25	8	25	8	33		

Fuente: Programa Académico

Nota: \*Matricula Primer Curso igual a primer semestre del cuadro Población Estudiantil, Alumnos Matriculados según programa y nivel

**SITUACIÓN ACADÉMICA POBLACIÓN ESTUDIANTIL**  
**FACULTAD DE INGENIERÍA Y ARQUITECTURA**  
**PROGRAMA DE DISEÑO DIGITAL Y MULTIMEDIA**  
**I P - 2014**

Cuadro 19

ESTUDIANTES	PROVENIENCIA	No. DE SEMESTRES																								TOTAL		POBL. TOTAL	% POBL. TOTAL			
		I			II			III			IV			V			VI			VII			VIII			H	M					
		H	M	%	H	M	%	H	M	%	H	M	%	H	M	%	H	M	%	H	M	%	H	M	%							
Matriculados	Matric. Primer Curso*	24	10	100%	24	10	100%	17	8	100%	14	15	100%	15	3	50%	6	5	50%										100	51	151	100%
	Matric. Primer Curso por primera vez	24	10	100%																						24	10					
Aprobados		15	9	71%	18	5	68%	17	8	100%	13	13	90%	15	3	50%	6	5	50%										84	43	127	71%
Perdieron		9	1	29%	6	5	32%				1	2	10%																16	8	24	13%
Deserción				0%			0%			0%			0%			0%			0%										0	0	0	0%
<b>SUMA</b>		<b>24</b>	<b>10</b>	<b>100%</b>	<b>24</b>	<b>10</b>	<b>100%</b>	<b>17</b>	<b>8</b>	<b>100%</b>	<b>14</b>	<b>15</b>	<b>100%</b>	<b>30</b>	<b>6</b>	<b>100%</b>	<b>12</b>	<b>10</b>	<b>100%</b>							<b>121</b>	<b>59</b>	<b>180</b>	<b>84%</b>			
<b>TOTAL</b>		<b>34</b>			<b>34</b>			<b>25</b>			<b>29</b>			<b>36</b>			<b>22</b>						<b>180</b>									
	Antiguos	0	0	0%	24	10	100%	17	8	100%	14	15	100%	15	3	100%	6	5	100%										76	41	117	77%
	Nuevos y lo primiparos	24	10	100%			0%			0%			0%			0%			0%							24	10	34	23%			
	Transferencia			0%			0%			0%			0%			0%			0%							0	0	0	0%			
	Readmitidos			0%			0%			0%			0%			0%			0%							0	0	0	0%			
	Reingresos			0%			0%			0%			0%			0%			0%							0	0	0	0%			
<b>SUMA</b>		<b>24</b>	<b>10</b>	<b>100%</b>	<b>24</b>	<b>10</b>	<b>100%</b>	<b>17</b>	<b>8</b>	<b>100%</b>	<b>14</b>	<b>15</b>	<b>100%</b>	<b>15</b>	<b>3</b>	<b>100%</b>	<b>6</b>	<b>5</b>	<b>100%</b>							<b>100</b>	<b>51</b>	<b>151</b>	<b>100%</b>			
<b>TOTAL</b>		<b>34</b>			<b>34</b>			<b>25</b>			<b>29</b>			<b>18</b>			<b>11</b>						<b>151</b>									
TERMINARON	Egresados																															
	Graduados																															

Fuente: Programa Académico

Nota: \*Matricula Primer Curso igual a primer semestre del cuadro Población Estudiantil, Alumnos Matriculados según programa y nivel

**II P - 2014**

Cuadro 20

ESTUDIANTES	PROVENIENCIA	No. DE SEMESTRES																								TOTAL		POBL. TOTAL	% POBL. TOTAL			
		I			II			III			IV			V			VI			VII			VIII			H	M					
		H	M	%	H	M	%	H	M	%	H	M	%	H	M	%	H	M	%	H	M	%	H	M	%							
Matriculados	Matric. Primer Curso*	24	10	100%	19	11	100%	16	5	100%	15	7	100%	12	13	100%	16	4	50%	4	3	50%	0	1	50%				106	54	160	100%
	Matric. Primer Curso por primera vez	23	10	97%																						23	10					
Aprobados		23	9	94%	15	9	80%	15	4	90%	15	7	100%	11	13	96%	14	4	45%	4	3	50%	0	1	50%				97	50	147	78%
Perdieron		1	1	6%	4	2	20%	1	1	10%			0%	1		4%	2		5%			0%			0%				9	4	13	7%
Deserción				0%			0%			0%			0%			0%			0%			0%							0	0	0	0%
<b>SUMA</b>		<b>24</b>	<b>10</b>	<b>100%</b>	<b>19</b>	<b>11</b>	<b>100%</b>	<b>16</b>	<b>5</b>	<b>100%</b>	<b>15</b>	<b>7</b>	<b>100%</b>	<b>12</b>	<b>13</b>	<b>100%</b>	<b>32</b>	<b>8</b>	<b>100%</b>	<b>8</b>	<b>6</b>	<b>100%</b>	<b>0</b>	<b>2</b>	<b>100%</b>				<b>126</b>	<b>62</b>	<b>188</b>	<b>85%</b>
<b>TOTAL</b>		<b>34</b>			<b>30</b>			<b>21</b>			<b>22</b>			<b>25</b>			<b>40</b>			<b>14</b>			<b>2</b>			<b>188</b>						
	Antiguos	1	0	3%	19	11	100%	16	5	100%	15	7	100%	12	13	100%	16	4	100%	4	3	100%	0	1	100%				83	44	127	79%
	Nuevos y lo primiparos	23	10	97%			0%			0%			0%			0%			0%			0%				23	10	33	21%			
	Transferencia			0%			0%			0%			0%			0%			0%			0%				0	0	0	0%			
	Readmitidos			0%			0%			0%			0%			0%			0%			0%				0	0	0	0%			
	Reingresos			0%			0%			0%			0%			0%			0%			0%				0	0	0	0%			
<b>SUMA</b>		<b>24</b>	<b>10</b>	<b>100%</b>	<b>19</b>	<b>11</b>	<b>100%</b>	<b>16</b>	<b>5</b>	<b>100%</b>	<b>15</b>	<b>7</b>	<b>100%</b>	<b>12</b>	<b>13</b>	<b>100%</b>	<b>16</b>	<b>4</b>	<b>100%</b>	<b>4</b>	<b>3</b>	<b>100%</b>	<b>0</b>	<b>1</b>	<b>100%</b>				<b>106</b>	<b>54</b>	<b>160</b>	<b>100%</b>
<b>TOTAL</b>		<b>34</b>			<b>30</b>			<b>21</b>			<b>22</b>			<b>25</b>			<b>20</b>			<b>7</b>			<b>1</b>			<b>160</b>						
TERMINARON	Egresados																															
	Graduados																															

Fuente: Programa Académico

Nota: \*Matricula Primer Curso igual a primer semestre del cuadro Población Estudiantil, Alumnos Matriculados según programa y nivel

**SITUACIÓN ACADÉMICA POBLACIÓN ESTUDIANTIL  
FACULTAD DE INGENIERÍA Y ARQUITECTURA  
PROGRAMA DELINEANTES DE ARQUITECTURA E INGENIERÍA - GRUPO A**

IP - 2014

Cuadro 21

ESTUDIANTES	PROVENIENCIA	No. DE SEMESTRES																		TOTAL		POBL. TOTAL	% POBL. TOTAL
		I			II			III			IV			V			VI			H	M		
		H	M	%	H	M	%	H	M	%	H	M	%	H	M	%	H	M	%	H	M		
Matriculados	Matric. Primer Curso*	12	15	100%	11	8	100%	17	14	100%	7	2	100%	6	7	100%	9	6	100%	62	52	114	100%
	Matric. Primer Curso por primera vez	12	15	100%																12	15		
Aprobados		9	14	85%	11	8	100%	16	13	94%	4	0	44%	5	7	92%	9	6	100%	54	48	102	89%
Perdieron		3	1	15%			0%	1	1	6%	3	2	56%	1		8%			0%	8	4	12	11%
Deserción				0%			0%			0%			0%			0%			0%	0	0	0	0%
<b>SUMA</b>		<b>12</b>	<b>15</b>	<b>100%</b>	<b>11</b>	<b>8</b>	<b>100%</b>	<b>17</b>	<b>14</b>	<b>100%</b>	<b>7</b>	<b>2</b>	<b>100%</b>	<b>6</b>	<b>7</b>	<b>100%</b>	<b>9</b>	<b>6</b>	<b>100%</b>	<b>62</b>	<b>52</b>	<b>114</b>	<b>100%</b>
<b>TOTAL</b>		<b>27</b>			<b>19</b>			<b>31</b>			<b>9</b>			<b>13</b>			<b>15</b>			<b>114</b>			
	Antiguos	0	0	0%	11	8	100%	17	14	100%	7	2	100%	6	7	100%	9	6	100%	50	37	87	76%
	Nuevos y /o primiparos	12	15	100%			0%			0%			0%			0%			0%	12	15	27	24%
	Transferencia			0%			0%			0%			0%			0%			0%	0	0	0	0%
	Readmitidos			0%			0%			0%			0%			0%			0%	0	0	0	0%
	Reingresos			0%			0%			0%			0%			0%			0%	0	0	0	0%
<b>SUMA</b>		<b>12</b>	<b>15</b>	<b>100%</b>	<b>11</b>	<b>8</b>	<b>100%</b>	<b>17</b>	<b>14</b>	<b>100%</b>	<b>7</b>	<b>2</b>	<b>100%</b>	<b>6</b>	<b>7</b>	<b>100%</b>	<b>9</b>	<b>6</b>	<b>100%</b>	<b>62</b>	<b>52</b>	<b>114</b>	<b>100%</b>
<b>TOTAL</b>		<b>27</b>			<b>19</b>			<b>31</b>			<b>9</b>			<b>13</b>			<b>15</b>			<b>114</b>			
TERMINARON	Egresados																8	5		8	5	13	
	Graduados																8	5		8	5	13	

Fuente: Programa Académico

Nota: \*Matricula Primer Curso igual a primer semestre del cuadro Población Estudiantil, Alumnos Matriculados según programa y nivel

II P - 2014

Cuadro 22

ESTUDIANTES	PROVENIENCIA	No. DE SEMESTRES																		TOTAL		POBL. TOTAL	% POBL. TOTAL
		I			II			III			IV			V			VI			H	M		
		H	M	%	H	M	%	H	M	%	H	M	%	H	M	%	H	M	%	H	M		
Matriculados	Matric. Primer Curso*	14	13	100%	9	12	100%	15	12	100%	16	10	100%	7		100%	4	8	100%	65	55	120	100%
	Matric. Primer Curso por primera vez	14	13	100%																14	13		
Aprobados		14	10	89%	7	11	86%	13	12	93%	15	9	92%	5		71%	4	8	100%	58	50	108	90%
Perdieron			3	11%	2	1	14%	2		7%	1	1	8%	2		29%			0%	7	5	12	10%
Deserción				0%			0%			0%			0%			0%			0%	0	0	0	0%
<b>SUMA</b>		<b>14</b>	<b>13</b>	<b>100%</b>	<b>9</b>	<b>12</b>	<b>100%</b>	<b>15</b>	<b>12</b>	<b>100%</b>	<b>16</b>	<b>10</b>	<b>100%</b>	<b>7</b>	<b>0</b>	<b>100%</b>	<b>4</b>	<b>8</b>	<b>100%</b>	<b>65</b>	<b>55</b>	<b>120</b>	<b>100%</b>
<b>TOTAL</b>		<b>27</b>			<b>21</b>			<b>27</b>			<b>26</b>			<b>7</b>			<b>12</b>			<b>120</b>			
	Antiguos	0	0	0%	9	12	100%	14	12	96%	16	10	100%	7		100%	4	8	100%	50	42	92	77%
	Nuevos y /o primiparos	14	13	100%			0%	1		4%			0%			0%			0%	15	13	28	23%
	Transferencia			0%			0%			0%			0%			0%			0%	0	0	0	0%
	Readmitidos			0%			0%			0%			0%			0%			0%	0	0	0	0%
	Reingresos			0%			0%			0%			0%			0%			0%	0	0	0	0%
<b>SUMA</b>		<b>14</b>	<b>13</b>	<b>100%</b>	<b>9</b>	<b>12</b>	<b>100%</b>	<b>15</b>	<b>12</b>	<b>100%</b>	<b>16</b>	<b>10</b>	<b>100%</b>	<b>7</b>	<b>0</b>	<b>100%</b>	<b>4</b>	<b>8</b>	<b>100%</b>	<b>65</b>	<b>55</b>	<b>120</b>	<b>100%</b>
<b>TOTAL</b>		<b>27</b>			<b>21</b>			<b>27</b>			<b>26</b>			<b>7</b>			<b>12</b>			<b>120</b>			
TERMINARON	Egresados																4	6		4	6	10	
	Graduados																4	6		4	6	10	

Fuente: Programa Académico

Nota: \*Matricula Primer Curso igual a primer semestre del cuadro Población Estudiantil, Alumnos Matriculados según programa y nivel

**SITUACIÓN ACADÉMICA POBLACIÓN ESTUDIANTIL**  
**FACULTAD DE INGENIERÍA Y ARQUITECTURA**  
**PROGRAMA DELINEANTES DE ARQUITECTURA E INGENIERÍA - GRUPO B**

IP - 2014

Cuadro 23

ESTUDIANTES	PROVENIENCIA	No. DE SEMESTRES																		TOTAL		POBL. TOTAL	% POBL. TOTAL
		I			II			III			IV			V			VI			H	M		
		H	M	%	H	M	%	H	M	%	H	M	%	H	M	%	H	M	%				
Matriculados	Matric. Primer Curso*	24	10	100%	12	10	100%	18	6	100%	21	3	100%	9	8	100%	18	9	100%	102	46	148	100%
	Matric. Primer Curso por primera vez	22	7	85%																22	7		
Aprobados		21	8	85%	10	10	91%	17	5	92%	20	2	92%	8	8	94%	14	8	81%	90	41	131	89%
Perdieron		3	2	15%	2		9%	1	1	8%	1	1	8%	1		6%	4	1	19%	12	5	17	11%
Deserción				0%			0%			0%			0%			0%			0%	0	0	0	0%
<b>SUMA</b>		<b>24</b>	<b>10</b>	<b>100%</b>	<b>12</b>	<b>10</b>	<b>100%</b>	<b>18</b>	<b>6</b>	<b>100%</b>	<b>21</b>	<b>3</b>	<b>100%</b>	<b>9</b>	<b>8</b>	<b>100%</b>	<b>18</b>	<b>9</b>	<b>100%</b>	<b>102</b>	<b>46</b>	<b>148</b>	<b>100%</b>
<b>TOTAL</b>		<b>34</b>		<b>100%</b>	<b>22</b>		<b>100%</b>	<b>24</b>		<b>100%</b>	<b>24</b>		<b>100%</b>	<b>17</b>		<b>100%</b>	<b>27</b>		<b>100%</b>	<b>148</b>			
	Antiguos	2	3	15%	12	10	100%	17	6	100%	21	3	100%	9	8	100%	18	9	100%	79	39	118	80%
	Nuevos y /o primiparos	22	7	85%			0%			0%			0%			0%			0%	22	7	29	20%
	Transferencia interna			0%			0%			0%			0%			0%			0%	0	0	0	0%
	Readmitidos			0%			0%			0%			0%			0%			0%	0	0	0	0%
	Reingresos			0%			0%			0%			0%			0%			0%	0	0	0	0%
<b>SUMA</b>		<b>24</b>	<b>10</b>	<b>100%</b>	<b>12</b>	<b>10</b>	<b>100%</b>	<b>17</b>	<b>6</b>	<b>100%</b>	<b>21</b>	<b>3</b>	<b>100%</b>	<b>9</b>	<b>8</b>	<b>100%</b>	<b>18</b>	<b>9</b>	<b>100%</b>	<b>101</b>	<b>46</b>	<b>147</b>	<b>100%</b>
<b>TOTAL</b>		<b>34</b>		<b>100%</b>	<b>22</b>		<b>100%</b>	<b>23</b>		<b>100%</b>	<b>24</b>		<b>100%</b>	<b>17</b>		<b>100%</b>	<b>27</b>		<b>100%</b>	<b>147</b>			
TERMINARON	Egresados																			0	0	0	
	Graduados																			11	7	18	

Fuente: Programa Académico

Nota: \*Matricula Primer Curso igual a primer semestre del cuadro Población Estudiantil, Alumnos Matriculados según programa y nivel

II P - 2014

Cuadro 24

ESTUDIANTES	PROVENIENCIA	No. DE SEMESTRES																		TOTAL		POBL. TOTAL	% POBL. TOTAL
		I			II			III			IV			V			VI			H	M		
		H	M	%	H	M	%	H	M	%	H	M	%	H	M	%	H	M	%				
Matriculados	Matric. Primer Curso*	25	4	100%	23	12	100%	11	12	100%	24	2	100%	15	3	100%	13	11	100%	111	44	155	100%
	Matric. Primer Curso por primera vez	25	4	100%																25	4		
Aprobados		20	4	83%	20	10	86%	10	9	83%	22	1	88%	13	3	89%	12	10	92%	97	37	134	86%
Perdieron		5		17%	3	2	14%	1	3	17%	2	1	12%	2		11%	1	1	8%	14	7	21	14%
Deserción				0%			0%			0%			0%			0%			0%	0	0	0	0%
<b>SUMA</b>		<b>25</b>	<b>4</b>	<b>100%</b>	<b>23</b>	<b>12</b>	<b>100%</b>	<b>11</b>	<b>12</b>	<b>100%</b>	<b>24</b>	<b>2</b>	<b>100%</b>	<b>15</b>	<b>3</b>	<b>100%</b>	<b>13</b>	<b>11</b>	<b>100%</b>	<b>111</b>	<b>44</b>	<b>155</b>	<b>100%</b>
<b>TOTAL</b>		<b>29</b>		<b>100%</b>	<b>35</b>		<b>100%</b>	<b>23</b>		<b>100%</b>	<b>26</b>		<b>100%</b>	<b>18</b>		<b>100%</b>	<b>24</b>		<b>100%</b>	<b>155</b>			
	Antiguos	0	0	0%	23	11	97%	10	11	91%	24	2	100%	15	3	100%	13	11	100%	85	38	123	79%
	Nuevos y /o primiparos	25	4	100%		1	3%	1	1	9%			0%			0%			0%	26	6	32	21%
	Transferencia			0%			0%			0%			0%			0%			0%	0	0	0	0%
	Readmitidos			0%			0%			0%			0%			0%			0%	0	0	0	0%
	Reingresos			0%			0%			0%			0%			0%			0%	0	0	0	0%
<b>SUMA</b>		<b>25</b>	<b>4</b>	<b>100%</b>	<b>23</b>	<b>12</b>	<b>100%</b>	<b>11</b>	<b>12</b>	<b>100%</b>	<b>24</b>	<b>2</b>	<b>100%</b>	<b>15</b>	<b>3</b>	<b>100%</b>	<b>13</b>	<b>11</b>	<b>100%</b>	<b>111</b>	<b>44</b>	<b>155</b>	<b>100%</b>
<b>TOTAL</b>		<b>29</b>		<b>100%</b>	<b>35</b>		<b>100%</b>	<b>23</b>		<b>100%</b>	<b>26</b>		<b>100%</b>	<b>18</b>		<b>100%</b>	<b>24</b>		<b>100%</b>	<b>155</b>			
TERMINARON	Egresados																7	8		7	8	15	
	Graduados																7	8		7	8	15	

Fuente: Programa Académico

Nota: \*Matricula Primer Curso igual a primer semestre del cuadro Población Estudiantil, Alumnos Matriculados según programa y nivel



**SITUACIÓN ACADÉMICA POBLACIÓN ESTUDIANTIL**  
**FACULTAD DE INGENIERÍA Y ARQUITECTURA**  
**PROGRAMA TECNOLOGÍA EN ADMINISTRACIÓN Y EJECUCIÓN DE CONSTRUCCIONES**  
**IP - 2014**

Cuadro 25

ESTUDIANTES	PROVENIENCIA	No. DE SEMESTRES																		TOTAL		POBL. TOTAL	% POBL. TOTAL
		I			II			III			IV			V			VI			H	M		
		H	M	%	H	M	%	H	M	%	H	M	%	H	M	%	H	M	%	H	M		
Matriculados	Matric. Primer Curso*	31	12	100%	24	16	100%	30	20	100%	30	9	100%	23	13	100%	29	9	100%	167	79	246	100%
	Matric. Primer Curso por primera vez	31	12	100%																31	12		
Aprobados		27	11	88%	23	14	93%	26	19	90%	26	9	90%	23	11	94%	29	9	100%	154	73	227	92%
Perdieron		4	1	12%	1	2	8%	4	1	10%	4		10%		2	6%			0%	13	6	19	8%
Deserción				0%			0%			0%			0%			0%			0%	0	0	0	0%
<b>SUMA</b>		<b>31</b>	<b>12</b>	<b>100%</b>	<b>24</b>	<b>16</b>	<b>100%</b>	<b>30</b>	<b>20</b>	<b>100%</b>	<b>30</b>	<b>9</b>	<b>100%</b>	<b>23</b>	<b>13</b>	<b>100%</b>	<b>29</b>	<b>9</b>	<b>100%</b>	<b>167</b>	<b>79</b>	<b>246</b>	<b>100%</b>
<b>TOTAL</b>		<b>43</b>			<b>40</b>			<b>50</b>			<b>39</b>			<b>36</b>			<b>38</b>			<b>246</b>			
TERMINARON	Antiguos	0	0	0%	24	16	100%	30	15	90%	29	9	97%	23	13	100%	29	9	100%	135	62	197	80%
	Nuevos y /o primiparos	31	12	100%			0%		5	10%	1		3%			0%			0%	32	17	49	20%
	Transferencia			0%			0%			0%			0%			0%			0%	0	0	0	0%
	Readmitidos			0%			0%			0%			0%			0%			0%	0	0	0	0%
	Reingresos			0%			0%			0%			0%			0%			0%	0	0	0	0%
<b>SUMA</b>		<b>31</b>	<b>12</b>	<b>100%</b>	<b>24</b>	<b>16</b>	<b>100%</b>	<b>30</b>	<b>20</b>	<b>100%</b>	<b>30</b>	<b>9</b>	<b>100%</b>	<b>23</b>	<b>13</b>	<b>100%</b>	<b>29</b>	<b>9</b>	<b>100%</b>	<b>167</b>	<b>79</b>	<b>246</b>	<b>100%</b>
<b>TOTAL</b>		<b>43</b>			<b>40</b>			<b>50</b>			<b>39</b>			<b>36</b>			<b>38</b>			<b>246</b>			
TERMINARON	Egresados																25	9		25	9	34	
	Graduados																25	9		25	9	34	

Fuente: Programa Académico

Nota: \*Matricula Primer Curso igual a primer semestre del cuadro Población Estudiantil, Alumnos Matriculados según programa y nivel

IIP - 2014

Cuadro 26

ESTUDIANTES	PROVENIENCIA	No. DE SEMESTRES																		TOTAL		POBL. TOTAL	% POBL. TOTAL
		I			II			III			IV			V			VI			H	M		
		H	M	%	H	M	%	H	M	%	H	M	%	H	M	%	H	M	%	H	M		
Matriculados	Matric. Primer Curso*	38	12	100%	25	12	100%	21	16	100%	33	16	100%	22	10	100%	30	12	100%	169	78	247	100%
	Matric. Primer Curso por primera vez	36	11	94%																36	11		
Aprobados		33	9	84%	22	12	92%	20	14	92%	30	16	94%	20	9	91%	30	12	100%	155	72	227	92%
Perdieron		5	3	16%	3		8%	1	2	8%	3		6%	2	1	9%			0%	14	6	20	8%
Deserción				0%			0%			0%			0%			0%			0%	0	0	0	0%
<b>SUMA</b>		<b>38</b>	<b>12</b>	<b>100%</b>	<b>25</b>	<b>12</b>	<b>100%</b>	<b>21</b>	<b>16</b>	<b>100%</b>	<b>33</b>	<b>16</b>	<b>100%</b>	<b>22</b>	<b>10</b>	<b>100%</b>	<b>30</b>	<b>12</b>	<b>100%</b>	<b>169</b>	<b>78</b>	<b>247</b>	<b>100%</b>
<b>TOTAL</b>		<b>50</b>			<b>37</b>			<b>37</b>			<b>49</b>			<b>32</b>			<b>42</b>			<b>247</b>			
TERMINARON	Antiguos	2	1	6%	25	11	97%	21	15	97%	32	16	98%	22	10	100%	30	12	100%	132	65	197	80%
	Nuevos y /o primiparos	36	11	94%		1	3%		1	3%	1		2%			0%			0%	37	13	50	20%
	Transferencia			0%			0%			0%			0%			0%			0%	0	0	0	0%
	Readmitidos			0%			0%			0%			0%			0%			0%	0	0	0	0%
	Reingresos			0%			0%			0%			0%			0%			0%	0	0	0	0%
<b>SUMA</b>		<b>38</b>	<b>12</b>	<b>100%</b>	<b>25</b>	<b>12</b>	<b>100%</b>	<b>21</b>	<b>16</b>	<b>100%</b>	<b>33</b>	<b>16</b>	<b>100%</b>	<b>22</b>	<b>10</b>	<b>100%</b>	<b>30</b>	<b>12</b>	<b>100%</b>	<b>169</b>	<b>78</b>	<b>247</b>	<b>100%</b>
<b>TOTAL</b>		<b>50</b>			<b>37</b>			<b>37</b>			<b>49</b>			<b>32</b>			<b>42</b>			<b>247</b>			
TERMINARON	Egresados																28	12		28	12	40	
	Graduados																28	12		28	12	40	

Fuente: Programa Académico

Nota: \*Matricula Primer Curso igual a primer semestre del cuadro Población Estudiantil, Alumnos Matriculados según programa y nivel

**SITUACIÓN ACADÉMICA POBLACIÓN ESTUDIANTIL**  
**FACULTAD DE ADMINISTRACIÓN Y ECONOMÍA**  
**PROGRAMA TECNOLOGÍA EN ASISTENCIA GERENCIAL PRESENCIAL**  
**IP - 2014**

Cuadro 27

ESTUDIANTES	PROVENIENCIA	No. DE SEMESTRES																		POBL. TOTAL	% POBL. TOTAL		
		I			II			III			IV			V			VI					TOTAL	
		H	M	%	H	M	%	H	M	%	H	M	%	H	M	%	H	M	%			H	M
Matriculados	Matric. Primer Curso*	8	21	100%	9	17	100%	4	16	100%	3	4	100%	7	17	100%	5	15	100%	36	90	126	100%
	Matric. Primer Curso por primera vez	8	21	100%																8	21		
Aprobados		6	20	90%	6	15	81%	3	12	75%	3	4	100%	7	17	100%	5	15	100%	30	83	113	90%
Perdieron		2	1	10%	3	2	19%	1	4	25%			0%			0%			0%	6	7	13	10%
Deserción				0%			0%			0%			0%			0%			0%	0	0	0	0%
<b>SUMA</b>		<b>8</b>	<b>21</b>	<b>100%</b>	<b>9</b>	<b>17</b>	<b>100%</b>	<b>4</b>	<b>16</b>	<b>100%</b>	<b>3</b>	<b>4</b>	<b>100%</b>	<b>7</b>	<b>17</b>	<b>100%</b>	<b>5</b>	<b>15</b>	<b>100%</b>	<b>36</b>	<b>90</b>	<b>126</b>	<b>100%</b>
<b>TOTAL</b>		<b>29</b>			<b>26</b>			<b>20</b>			<b>7</b>			<b>24</b>			<b>20</b>			<b>126</b>			
	Antiguos	0	0	0%	8	17	96%	4	16	100%	3	4	100%	7	17	100%	5	15	100%	27	69	96	76%
	Nuevos y /o primiparos	8	21	100%	1		4%			0%			0%			0%			0%	9	21	30	24%
	Transferencia			0%			0%			0%			0%			0%			0%	0	0	0	0%
	Readmitidos			0%			0%			0%			0%			0%			0%	0	0	0	0%
	Reingresos			0%			0%			0%			0%			0%			0%	0	0	0	0%
<b>SUMA</b>		<b>8</b>	<b>21</b>	<b>100%</b>	<b>9</b>	<b>17</b>	<b>100%</b>	<b>4</b>	<b>16</b>	<b>100%</b>	<b>3</b>	<b>4</b>	<b>100%</b>	<b>7</b>	<b>17</b>	<b>100%</b>	<b>5</b>	<b>15</b>	<b>100%</b>	<b>36</b>	<b>90</b>	<b>126</b>	<b>100%</b>
<b>TOTAL</b>		<b>29</b>			<b>26</b>			<b>20</b>			<b>7</b>			<b>24</b>			<b>20</b>			<b>126</b>			
TERMINARON	Egresados																3	11		3	11	14	
	Graduados																3	11		3	11	14	

Fuente: Programa Académico

Nota: \*Matricula Primer Curso igual a primer semestre del cuadro Población Estudiantil, Alumnos Matriculados según programa y nivel

**IIP - 2014**

Cuadro 28

ESTUDIANTES	PROVENIENCIA	No. DE SEMESTRES																		POBL. TOTAL	% POBL. TOTAL		
		I			II			III			IV			V			VI					TOTAL	
		H	M	%	H	M	%	H	M	%	H	M	%	H	M	%	H	M	%			H	M
Matriculados	Matric. Primer Curso*	4	20	100%	6	17	100%	6	14	100%	3	13	100%	2	6	100%	9	22	100%	30	92	122	100%
	Matric. Primer Curso por primera vez	4	20	100%																4	20		
Aprobados		3	15	75%	5	10	65%	4	11	75%	2	12	88%	2	6	100%	9	21	97%	25	75	100	82%
Perdieron		1	5	25%	1	7	35%	2	3	25%	1	1	13%			0%		1	3%	5	17	22	18%
Deserción				0%			0%			0%			0%			0%			0%	0	0	0	0%
<b>SUMA</b>		<b>4</b>	<b>20</b>	<b>100%</b>	<b>6</b>	<b>17</b>	<b>100%</b>	<b>6</b>	<b>14</b>	<b>100%</b>	<b>3</b>	<b>13</b>	<b>100%</b>	<b>2</b>	<b>6</b>	<b>100%</b>	<b>9</b>	<b>22</b>	<b>100%</b>	<b>30</b>	<b>92</b>	<b>122</b>	<b>100%</b>
<b>TOTAL</b>		<b>24</b>			<b>23</b>			<b>20</b>			<b>16</b>			<b>8</b>			<b>31</b>			<b>122</b>			
	Antiguos	0	0	0%	6	17	100%	6	14	100%	3	13	100%	2	6	100%	9	22	100%	26	72	98	80%
	Nuevos y /o primiparos	4	20	100%			0%			0%			0%			0%			0%	4	20	24	20%
	Transferencia			0%			0%			0%			0%			0%			0%	0	0	0	0%
	Readmitidos			0%			0%			0%			0%			0%			0%	0	0	0	0%
	Reingresos			0%			0%			0%			0%			0%			0%	0	0	0	0%
<b>SUMA</b>		<b>4</b>	<b>20</b>	<b>100%</b>	<b>6</b>	<b>17</b>	<b>100%</b>	<b>6</b>	<b>14</b>	<b>100%</b>	<b>3</b>	<b>13</b>	<b>100%</b>	<b>2</b>	<b>6</b>	<b>100%</b>	<b>9</b>	<b>22</b>	<b>100%</b>	<b>30</b>	<b>92</b>	<b>122</b>	<b>100%</b>
<b>TOTAL</b>		<b>24</b>			<b>23</b>			<b>20</b>			<b>16</b>			<b>8</b>			<b>31</b>			<b>122</b>			
TERMINARON	Egresados																3	14		3	14	17	
	Graduados																3	14		3	14	17	

Fuente: Programa Académico

Nota: \*Matricula Primer Curso igual a primer semestre del cuadro Población Estudiantil, Alumnos Matriculados según programa y nivel

**SITUACIÓN ACADÉMICA POBLACIÓN ESTUDIANTIL**  
**FACULTAD DE ADMINISTRACIÓN Y ECONOMÍA**  
**PROGRAMA TECNOLOGÍA EN ASISTENCIA GERENCIAL PRESENCIAL- FUNZA**

IIP - 2014

Cuadro 29

ESTUDIANTES	PROVENIENCIA	No. DE SEMESTRES																		POBL. TOTAL	% POBL. TOTAL		
		I			II			III			IV			V			VI					TOTAL	
		H	M	%	H	M	%	H	M	%	H	M	%	H	M	%	H	M	%			H	M
Matriculados	Matric. Primer Curso*	18	24	100%																18	24	42	100%
	Matric. Primer Curso por primera vez	17	24	98%																17	24		
Aprobados		17	21	90%																17	21	38	90%
Perdieron		1	3	10%																1	3	4	10%
Deserción				0%																0	0	0	0%
<b>SUMA</b>		<b>18</b>	<b>24</b>	<b>100%</b>	<b>0</b>	<b>0</b>	<b>0%</b>	<b>0</b>	<b>0</b>	<b>0%</b>	<b>0</b>	<b>0</b>	<b>0%</b>	<b>0</b>	<b>0</b>	<b>0%</b>	<b>0</b>	<b>0</b>	<b>0%</b>	<b>18</b>	<b>24</b>	<b>42</b>	<b>100%</b>
<b>TOTAL</b>		<b>42</b>			<b>0</b>		<b>0%</b>	<b>0</b>		<b>0%</b>	<b>0</b>		<b>0%</b>	<b>0</b>		<b>0%</b>	<b>0</b>		<b>0%</b>	<b>42</b>			
	Antiguos	1	0	2%																1	0	1	2%
	Nuevos y /o primiparos	17	24	98%																17	24	41	98%
	Transferencia			0%																0	0	0	0%
	Readmitidos			0%																0	0	0	0%
	Reingresos			0%																0	0	0	0%
<b>SUMA</b>		<b>18</b>	<b>24</b>	<b>100%</b>	<b>0</b>	<b>0</b>	<b>0%</b>	<b>0</b>	<b>0</b>	<b>0%</b>	<b>0</b>	<b>0</b>	<b>0%</b>	<b>0</b>	<b>0</b>	<b>0%</b>	<b>0</b>	<b>0</b>	<b>0%</b>	<b>18</b>	<b>24</b>	<b>42</b>	<b>100%</b>
<b>TOTAL</b>		<b>42</b>			<b>0</b>		<b>0%</b>	<b>0</b>		<b>0%</b>	<b>0</b>		<b>0%</b>	<b>0</b>		<b>0%</b>	<b>0</b>		<b>0%</b>	<b>42</b>			
TERMINARON	Egresados																			0	0	0	
	Graduados																			0	0	0	

Fuente: Programa Académico

Nota: \*Matricula Primer Curso igual a primer semestre del cuadro Población Estudiantil, Alumnos Matriculados según programa y nivel

**SITUACIÓN ACADÉMICA POBLACIÓN ESTUDIANTIL**  
**FACULTAD DE ADMINISTRACIÓN Y ECONOMÍA**  
**PROGRAMA ASISTENCIA GERENCIAL A DISTANCIA**  
**IP - 2014**

Cuadro 30

ESTUDIANTES	PROVENIENCIA	No. DE SEMESTRES																		TOTAL		POBL. TOTAL	% POBL. TOTAL
		I			II			III			IV			V			VI			H	M		
		H	M	%	H	M	%	H	M	%	H	M	%	H	M	%	H	M	%	H	M		
Matriculados	Matric. Primer Curso*	7	52	100%	8	38	100%	10	20	100%	11	23	100%	10	27	100%	12	28	100%	58	188	246	100%
	Matric. Primer Curso por primera vez	7	51	98%																7	51		
Aprobados		6	39	76%	6	27	72%	9	15	80%	8	19	79%	10	27	100%	12	28	100%	51	155	206	84%
Perdieron		1	13	24%	2	11	28%	1	5	20%	3	4	21%			0%			0%	7	33	40	16%
Deserción				0%			0%			0%			0%			0%			0%	0	0	0	0%
<b>SUMA</b>		<b>7</b>	<b>52</b>	<b>100%</b>	<b>8</b>	<b>38</b>	<b>100%</b>	<b>10</b>	<b>20</b>	<b>100%</b>	<b>11</b>	<b>23</b>	<b>100%</b>	<b>10</b>	<b>27</b>	<b>100%</b>	<b>12</b>	<b>28</b>	<b>100%</b>	<b>58</b>	<b>188</b>	<b>246</b>	<b>100%</b>
<b>TOTAL</b>		<b>59</b>			<b>46</b>			<b>30</b>			<b>34</b>			<b>37</b>			<b>40</b>			<b>246</b>			
	Antiguos	0	1	2%	8	38	100%	9	20	97%	11	23	100%	10	27	100%	12	28	100%	50	137	187	76%
	Nuevos y /o primiparos	7	51	98%			0%	1		3%			0%			0%			0%	8	51	59	24%
	Transferencia			0%			0%			0%			0%			0%			0%	0	0	0	0%
	Readmitidos			0%			0%			0%			0%			0%			0%	0	0	0	0%
	Reingresos			0%			0%			0%			0%			0%			0%	0	0	0	0%
<b>SUMA</b>		<b>7</b>	<b>52</b>	<b>100%</b>	<b>8</b>	<b>38</b>	<b>100%</b>	<b>10</b>	<b>20</b>	<b>100%</b>	<b>11</b>	<b>23</b>	<b>100%</b>	<b>10</b>	<b>27</b>	<b>100%</b>	<b>12</b>	<b>28</b>	<b>100%</b>	<b>58</b>	<b>188</b>	<b>246</b>	<b>100%</b>
<b>TOTAL</b>		<b>59</b>			<b>46</b>			<b>30</b>			<b>34</b>			<b>37</b>			<b>40</b>			<b>246</b>			
TERMINARON	Egresados																10	25		10	25	35	
	Graduados																10	25		10	25	35	

Fuente: Programa Académico

Nota: \*Matricula Primer Curso igual a primer semestre del cuadro Población Estudiantil, Alumnos Matriculados según programa y nivel

**IIP - 2014**

Cuadro 31

ESTUDIANTES	PROVENIENCIA	No. DE SEMESTRES																		TOTAL		POBL. TOTAL	% POBL. TOTAL
		I			II			III			IV			V			VI			H	M		
		H	M	%	H	M	%	H	M	%	H	M	%	H	M	%	H	M	%	H	M		
Matriculados	Matric. Primer Curso*	15	46	100%	5	39	100%	2	36	100%	11	15	100%	10	25	100%	7	27	100%	50	188	238	100%
	Matric. Primer Curso por primera vez	15	46	100%																15	46		
Aprobados		8	33	67%	5	37	95%	1	31	84%	11	13	92%	9	22	89%	7	27	100%	41	163	204	86%
Perdieron		7	13	33%		2	5%	1	5	16%		2	8%	1	3	11%			0%	9	25	34	14%
Deserción				0%			0%			0%			0%			0%			0%	0	0	0	0%
<b>SUMA</b>		<b>15</b>	<b>46</b>	<b>100%</b>	<b>5</b>	<b>39</b>	<b>100%</b>	<b>2</b>	<b>36</b>	<b>100%</b>	<b>11</b>	<b>15</b>	<b>100%</b>	<b>10</b>	<b>25</b>	<b>100%</b>	<b>7</b>	<b>27</b>	<b>100%</b>	<b>50</b>	<b>188</b>	<b>238</b>	<b>100%</b>
<b>TOTAL</b>		<b>61</b>			<b>44</b>			<b>38</b>			<b>26</b>			<b>35</b>			<b>34</b>			<b>238</b>			
	Antiguos	0	0	0%	5	39	100%	2	36	100%	11	15	100%	10	24	97%	7	27	100%	35	141	176	74%
	Nuevos y /o primiparos	15	46	100%			0%			0%			0%		1	3%			0%	15	47	62	26%
	Transferencia			0%			0%			0%			0%			0%			0%	0	0	0	0%
	Readmitidos			0%			0%			0%			0%			0%			0%	0	0	0	0%
	Reingresos			0%			0%			0%			0%			0%			0%	0	0	0	0%
<b>SUMA</b>		<b>15</b>	<b>46</b>	<b>100%</b>	<b>5</b>	<b>39</b>	<b>100%</b>	<b>2</b>	<b>36</b>	<b>100%</b>	<b>11</b>	<b>15</b>	<b>100%</b>	<b>10</b>	<b>25</b>	<b>100%</b>	<b>7</b>	<b>27</b>	<b>100%</b>	<b>50</b>	<b>188</b>	<b>238</b>	<b>100%</b>
<b>TOTAL</b>		<b>61</b>			<b>44</b>			<b>38</b>			<b>26</b>			<b>35</b>			<b>34</b>			<b>238</b>			
TERMINARON	Egresados																6	20		6	20	26	
	Graduados																6	20		6	20	26	

Fuente: Programa Académico

Nota: \*Matricula Primer Curso igual a primer semestre del cuadro Población Estudiantil, Alumnos Matriculados según programa y nivel

**SITUACIÓN ACADÉMICA POBLACIÓN ESTUDIANTIL**  
**FACULTAD DE CIENCIAS SOCIALES**  
**PROGRAMA DE ESPECIALIZACIÓN EN GERENCIA DE LABORATORIOS**

IP - 2014

Cuadro 32

ESTUDIANTES	PROVENIENCIA	No. DE SEMESTRES						TOTAL		POBL. TOTAL	% POBL. TOTAL
		I			II			H	M		
		H	M	%	H	M	%				
Matriculados	Matric. Primer Curso*				2	9	100%	2	9	11	100%
	Matric. Primer Curso por primera vez							0	0		
Aprobados					2	9	100%	2	9	11	100%
Perdieron							0%	0	0	0	0%
Deserción							0%	0	0	0	0%
<b>SUMA</b>		<b>0</b>	<b>0</b>	<b>0%</b>	<b>2</b>	<b>9</b>	<b>100%</b>	<b>2</b>	<b>9</b>	<b>11</b>	<b>100%</b>
<b>TOTAL</b>		<b>0</b>		<b>0%</b>	<b>11</b>		<b>100%</b>	<b>11</b>			
	Antiguos				2	9	100%	2	9	11	100%
	Nuevos y /o primiparos						0%	0	0	0	0%
	Transferencia						0%	0	0	0	0%
	Readmitidos						0%	0	0	0	0%
	Reingresos						0%	0	0	0	0%
<b>SUMA</b>		<b>0</b>	<b>0</b>	<b>0%</b>	<b>2</b>	<b>9</b>	<b>100%</b>	<b>2</b>	<b>9</b>	<b>11</b>	<b>100%</b>
<b>TOTAL</b>		<b>0</b>		<b>0%</b>	<b>11</b>		<b>100%</b>	<b>11</b>			
TERMINARON	Egresados *				1	10		1	10	11	
	Graduados *				1	10		1	10	11	

Fuente: Programa Académico

Nota: \*Matricula Primer Curso igual a primer semestre del cuadro Población Estudiantil, Alumnos Matriculados según programa y nivel

**SITUACIÓN ACADÉMICA POBLACIÓN ESTUDIANTIL**  
**FACULTAD DE CIENCIAS SOCIALES**  
**PROGRAMA DE ESPECIALIZACIÓN EN GERENCIA DE LA CALIDAD EN SALUD**  
**IIP - 2014**

Cuadro 33

ESTUDIANTES	PROVENIENCIA	No. DE SEMESTRES						TOTAL		POBL. TOTAL	% POBL. TOTAL
		I			II			H	M		
		H	M	%	H	M	%				
Matriculados	Matric. Primer Curso*	5	20	100%				5	20	25	100%
	Matric. Primer Curso por primera vez	5	20	100%				5	20		
Aprobados		5	20	100%				5	20	25	100%
Perdieron				0%				0	0	0	0%
Deserción				0%				0	0	0	0%
<b>SUMA</b>		<b>5</b>	<b>20</b>	<b>100%</b>	<b>0</b>	<b>0</b>	<b>0%</b>	<b>5</b>	<b>20</b>	<b>25</b>	<b>100%</b>
<b>TOTAL</b>		<b>25</b>			<b>0</b>			<b>25</b>			
	Antiguos	0	0	0%				0	0	0	0%
	Nuevos y /o primiparos	5	20	100%				5	20	25	100%
	Transferencia			0%				0	0	0	0%
	Readmitidos			0%				0	0	0	0%
	Reingresos			0%				0	0	0	0%
<b>SUMA</b>		<b>5</b>	<b>20</b>	<b>100%</b>	<b>0</b>	<b>0</b>	<b>0%</b>	<b>5</b>	<b>20</b>	<b>25</b>	<b>100%</b>
<b>TOTAL</b>		<b>25</b>			<b>0</b>			<b>25</b>			
TERMINARON	Egresados							0	0	0	
	Graduados							0	0	0	

Fuente: Programa Académico

Nota: \*Matricula Primer Curso igual a primer semestre del cuadro Población Estudiantil, Alumnos Matriculados según programa y nivel

**SITUACIÓN ACADÉMICA POBLACIÓN ESTUDIANTIL**  
**FACULTAD DE CIENCIAS SOCIALES**  
**PROGRAMA DE ESPECIALIZACIÓN EN PROMOCIÓN EN SALUD Y DESARROLLO HUMANO**

**IP - 2014**

Cuadro 34

ESTUDIANTES	PROVENIENCIA	No. DE SEMESTRES						TOTAL		POBL. TOTAL	% POBL. TOTAL
		I			II			H	M		
		H	M	%	H	M	%				
Matriculados	Matric. Primer Curso*	2	26	100%	1	30	100%	3	56	59	100%
	Matric. Primer Curso por primera vez	2	26	100%				2	26		
Aprobados		2	24	93%	1	30	100%	3	54	57	97%
Perdieron			2	7%			0%	0	2	2	3%
Deserción				0%			0%	0	0	0	0%
<b>SUMA</b>		<b>2</b>	<b>26</b>	<b>100%</b>	<b>1</b>	<b>30</b>	<b>100%</b>	<b>3</b>	<b>56</b>	<b>59</b>	<b>100%</b>
<b>TOTAL</b>		<b>28</b>			<b>31</b>			<b>59</b>			
	Antiguos	0	0	0%	1	30	100%	1	30	31	53%
	Nuevos y/o primiparos	2	26	100%			0%	2	26	28	47%
	Transferencia			0%			0%	0	0	0	0%
	Readmitidos			0%			0%	0	0	0	0%
	Reingresos			0%			0%	0	0	0	0%
<b>SUMA</b>		<b>2</b>	<b>26</b>	<b>100%</b>	<b>1</b>	<b>30</b>	<b>100%</b>	<b>3</b>	<b>56</b>	<b>59</b>	<b>100%</b>
<b>TOTAL</b>		<b>28</b>			<b>31</b>			<b>59</b>			
TERMINARON	Egresados							0	0	0	
	Graduados					31		0	31	31	

Fuente: Programa Académico

Nota: \*Matricula Primer Curso igual a primer semestre del cuadro Población Estudiantil, Alumnos Matriculados según programa y nivel

**IIP - 2014**

Cuadro 35

ESTUDIANTES	PROVENIENCIA	No. DE SEMESTRES						TOTAL		POBL. TOTAL	% POBL. TOTAL
		I			II			H	M		
		H	M	%	H	M	%				
Matriculados	Matric. Primer Curso*	2	27	100%	1	25	100%	3	52	55	100%
	Matric. Primer Curso por primera vez	2	27	100%				2	27		
Aprobados		2	27	100%	1	25	100%	3	52	55	100%
Perdieron				0%			0%	0	0	0	0%
Deserción				0%			0%	0	0	0	0%
<b>SUMA</b>		<b>2</b>	<b>27</b>	<b>100%</b>	<b>1</b>	<b>25</b>	<b>100%</b>	<b>3</b>	<b>52</b>	<b>55</b>	<b>100%</b>
<b>TOTAL</b>		<b>29</b>			<b>26</b>			<b>55</b>			
	Antiguos	0	0	0%	1	25	100%	1	25	26	47%
	Nuevos y/o primiparos	2	27	100%			0%	2	27	29	53%
	Transferencia			0%			0%	0	0	0	0%
	Readmitidos			0%			0%	0	0	0	0%
	Reingresos			0%			0%	0	0	0	0%
<b>SUMA</b>		<b>2</b>	<b>27</b>	<b>100%</b>	<b>1</b>	<b>25</b>	<b>100%</b>	<b>3</b>	<b>52</b>	<b>55</b>	<b>100%</b>
<b>TOTAL</b>		<b>29</b>			<b>26</b>			<b>55</b>			
TERMINARON	Egresados				1	25		1	25	26	
	Graduados				1	25		1	25	26	

Fuente: Programa Académico

Nota: \*Matricula Primer Curso igual a primer semestre del cuadro Población Estudiantil, Alumnos Matriculados según programa y nivel

**SITUACIÓN ACADÉMICA POBLACIÓN ESTUDIANTIL**  
**FACULTAD DE CIENCIAS SOCIALES**  
**PROGRAMA DE ESPECIALIZACIÓN EN GERENCIA EN SALUD OCUPACIONAL**  
**IP - 2014**

Cuadro 36

ESTUDIANTES	PROVENIENCIA	No. DE SEMESTRES						TOTAL		POBL. TOTAL	% POBL. TOTAL
		I			II			H	M		
		H	M	%	H	M	%				
Matriculados	Matric. Primer Curso*	16	51	100%	19	45	100%	35	96	131	100%
	Matric. Primer Curso por primera vez	16	51	100%				16	51		
Aprobados		16	50	99%	19	45	100%	35	95	130	99%
Perdieron			1	1%			0%	0	1	1	1%
Deserción				0%			0%	0	0	0	0%
<b>SUMA</b>		<b>16</b>	<b>51</b>	<b>100%</b>	<b>19</b>	<b>45</b>	<b>100%</b>	<b>35</b>	<b>96</b>	<b>131</b>	<b>100%</b>
<b>TOTAL</b>		<b>67</b>			<b>64</b>			<b>131</b>			
	Antiguos	0	0	0%	19	45	100%	19	45	64	49%
	Nuevos y /o primiparos	16	51	100%			0%	16	51	67	51%
	Transferencia			0%			0%	0	0	0	0%
	Readmitidos			0%			0%	0	0	0	0%
	Reingresos			0%			0%	0	0	0	0%
<b>SUMA</b>		<b>16</b>	<b>51</b>	<b>100%</b>	<b>19</b>	<b>45</b>	<b>100%</b>	<b>35</b>	<b>96</b>	<b>131</b>	<b>100%</b>
<b>TOTAL</b>		<b>67</b>			<b>64</b>			<b>131</b>			
TERMINARON	Egresados *							0	0	0	
	Graduados *				19	46		19	46	65	

Fuente: Programa Académico

Nota: \*Matricula Primer Curso igual a primer semestre del cuadro Población Estudiantil, Alumnos Matriculados según programa y nivel

**IIP - 2014**

Cuadro 37

ESTUDIANTES	PROVENIENCIA	No. DE SEMESTRES						TOTAL		POBL. TOTAL	% POBL. TOTAL
		I			II			H	M		
		H	M	%	H	M	%				
Matriculados	Matric. Primer Curso*	22	43	100%	16	49	100%	38	92	130	100%
	Matric. Primer Curso por primera vez	22	43	100%			0%	22	43		
Aprobados		22	43	100%	16	49	100%	38	92	130	100%
Perdieron				0%			0%	0	0	0	0%
Deserción				0%			0%	0	0	0	0%
<b>SUMA</b>		<b>22</b>	<b>43</b>	<b>100%</b>	<b>16</b>	<b>49</b>	<b>100%</b>	<b>38</b>	<b>92</b>	<b>130</b>	<b>100%</b>
<b>TOTAL</b>		<b>65</b>			<b>65</b>			<b>130</b>			
	Antiguos	0	0	0%	16	49	100%	16	49	65	50%
	Nuevos y /o primiparos	22	43	100%			0%	22	43	65	50%
	Transferencia			0%			0%	0	0	0	0%
	Readmitidos			0%			0%	0	0	0	0%
	Reingresos			0%			0%	0	0	0	0%
<b>SUMA</b>		<b>22</b>	<b>43</b>	<b>100%</b>	<b>16</b>	<b>49</b>	<b>100%</b>	<b>38</b>	<b>92</b>	<b>130</b>	<b>100%</b>
<b>TOTAL</b>		<b>65</b>			<b>65</b>			<b>130</b>			
TERMINARON	Egresados				15	50		15	50	65	
	Graduados				15	50		15	50	65	

Fuente: Programa Académico

Nota: \*Matricula Primer Curso igual a primer semestre del cuadro Población Estudiantil, Alumnos Matriculados según programa y nivel



SITUACIÓN ACADÉMICA POBLACIÓN ESTUDIANTIL

FACULTAD DE INGENIERÍA Y ARQUITECTURA  
PROGRAMA DE ESPECIALIZACIÓN EDIFICACIÓN SOSTENIBLE

I y II TRIMESTRE - 2014

Cuadro 38

ESTUDIANTES	PROVENIENCIA	No. DE TRIMESTRES									TOTAL		POBL. TOTAL	% POBL. TOTAL
		I			II			III			H	M		
		H	M	%	H	M	%	H	M	%	H	M		
Matriculados	Matric. Primer Curso	17	10	100%	17	10	100%	17	10	100%	51	30	81	100%
	Matric. Primer Curso por primera vez	17	10		17	10	100%	17	10	100%	34	20		
Aprobados		17	10	100%	17	10	100%	17	10	100%	51	30	81	100%
Perdieron				0%			0%				0	0	0	0%
Deserción				0%			0%				0	0	0	0%
<b>SUMA</b>		17	10	100%	17	10	100%	17	10		51	30	81	100%
<b>TOTAL</b>		27			27			27			81			
	Antiguos	0	0	0%	0	0	0%	0	0	0%	0	0	0	0%
	Nuevos y /o primiparos	17	10	100%	17	10	100%	17	10	100%	51	30	81	100%
	Transferencia			0%			0%			0%	0	0	0	0%
	Readmitidos			0%			0%			0%	0	0	0	0%
	Reingresos			0%			0%			0%	0	0	0	0%
<b>SUMA</b>		17	10	100%	17	10	100%	17	10	100%	51	30	81	100%
<b>TOTAL</b>		27			27			27			81			
TERMINARON	Egresados *							1	1		1	1	2	
	Graduados con el nombre anterior Construcción Sostenible							1	1		1	1	2	

Fuente: Programa Académico

III Y IV TRIMESTRE - 2014

Cuadro 39

ESTUDIANTES	PROVENIENCIA	No. DE TRIMESTRES									TOTAL		POBL. TOTAL	% POBL. TOTAL
		I			II			III			H	M		
		H	M	%	H	M	%	H	M	%	H	M		
Matriculados	Matric. Primer Curso				17	10	100%	17	10	0%	34	20	54	100%
	Matric. Primer Curso por primera vez				17	10	100%	17	10	0%	34	20		
Aprobados					17	10	100%	17	10	100%	34	20	54	100%
Perdieron							0%			0%	0	0	0	0%
Deserción							0%			0%	0	0	0	0%
<b>SUMA</b>		0	0	0%	17	10	100%	17	10	100%	34	20	54	100%
<b>TOTAL</b>		0			27			27			54			
	Antiguos				17	10	100%	17	10	100%	34	20	54	100%
	Nuevos y /o primiparos									0%	0	0	0	0%
	Transferencia									0%	0	0	0	0%
	Readmitidos									0%	0	0	0	0%
	Reingresos									0%	0	0	0	0%
<b>SUMA</b>		0	0	0%	17	10	100%	17	10	100%	34	20	54	100%
<b>TOTAL</b>		0			27			27			54			
TERMINARON	Egresados							18	9		18	9	27	
	Graduados							18	8		18	8	26	

Fuente: Programa Académico

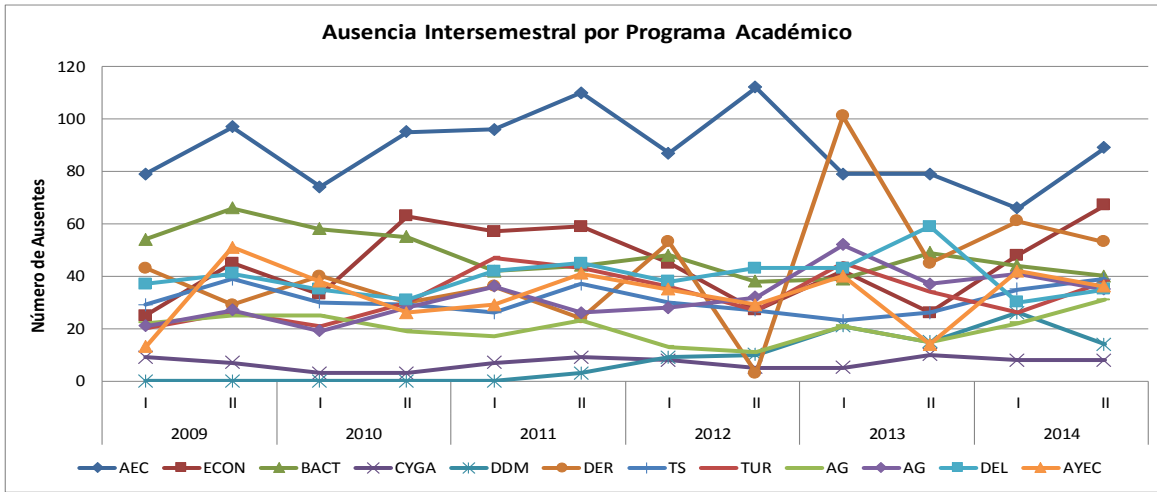
**AUSENCIA INTERSEMESTRAL POR PROGRAMA ACADÉMICO**

Cuadro No. 40

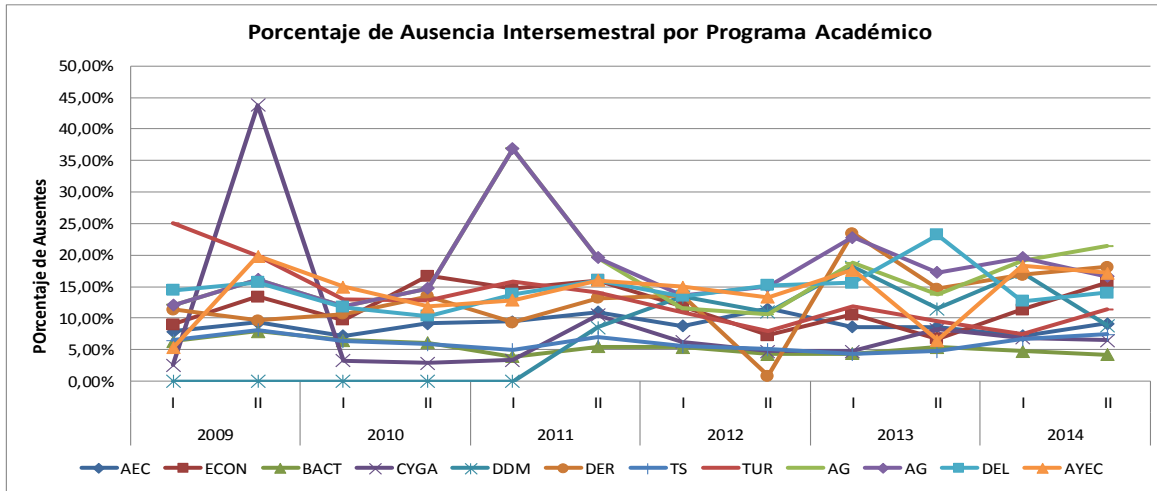
PROGRAMA ACADÉMICO	2009				2010				2011				2012				2013				2014			
	CANT.	%	CANT.	%	CANT.	%	CANT.	%	CANT.	%	CANT.	%	CANT.	%	CANT.	%	CANT.	%	CANT.	%	CANT.	%	CANT.	%
	I		II		I		II		I		II		I		II		I		II		I		II	
ADMINISTRACIÓN DE EMPRESAS COMERCIALES	79	7,79%	97	9,44%	74	7,33%	95	9,24%	96	9,33%	110	10,88%	87	8,81%	112	11,49%	79	8,59%	79	8,62%	66	7,24%	89	9,16%
ECONOMÍA	25	8,59%	45	13,24%	33	9,09%	63	16,41%	57	15,00%	59	16,03%	45	11,84%	27	7,32%	42	10,55%	26	6,75%	48	11,40%	67	15,58%
BACTERIOLOGÍA Y LABORATORIO CLÍNICO	54	5,77%	66	7,39%	58	6,56%	55	6,26%	42	4,81%	44	4,96%	48	5,38%	38	4,30%	39	4,37%	49	5,37%	44	4,77%	40	4,26%
CONSTRUCCIÓN Y GESTIÓN EN ARQUITECTURA	9	7,89%	7	5,56%	3	2,78%	3	2,61%	7	5,88%	9	6,34%	8	6,30%	5	4,76%	5	4,76%	10	8,26%	8	6,90%	8	6,50%
DISEÑO DIGITAL Y MULTIMEDIA											3	8,57%	9	13,43%	10	10,99%	21	18,10%	15	11,54%	26	17,22%	14	8,86%
DERECHO	43	10,83%	29	8,58%	40	10,28%	30	9,46%	36	9,40%	24	7,32%	53	13,62%	3	0,88%	101	23,43%	45	14,66%	61	16,85%	53	18,09%
TRABAJO SOCIAL	29	6,29%	39	8,11%	30	6,16%	29	5,86%	26	5,04%	37	7,10%	30	5,59%	27	5,10%	23	4,30%	26	4,79%	35	6,63%	39	7,46%
TURISMO	20	25,00%	26	19,85%	21	11,29%	30	12,15%	47	15,82%	43	14,01%	36	10,88%	27	8,01%	45	11,87%	34	9,47%	26	7,45%	38	11,34%
ASISTENCIA GERENCIAL PRESENCIAL	22	11,17%	25	16,78%	25	17,99%	19	15,20%	17	13,60%	23	20,00%	13	11,61%	11	10,58%	21	18,75%	15	13,76%	22	19,13%	31	21,38%
ASISTENCIA GERENCIAL A DISTANCIA	21	14,48%	27	16,27%	19	11,11%	28	15,38%	36	19,78%	26	13,54%	28	13,66%	32	15,09%	52	22,81%	37	17,29%	41	19,62%	35	16,59%
DELINEANTES DE ARQUITECTURA E INGENIERIA	37	14,40%	41	15,59%	35	12,32%	31	10,40%	42	14,14%	45	16,13%	38	13,48%	43	15,25%	43	15,58%	59	23,23%	30	12,71%	35	14,00%
ADMINISTRACION Y EJECUCION DE CONSTRUCCIONES	13	5,94%	51	19,39%	38	15,77%	26	11,45%	29	12,61%	41	17,30%	35	14,96%	29	13,30%	40	17,62%	14	6,54%	42	18,26%	36	17,14%
<b>TOTAL AUSENCIA INTERSEMESTRAL</b>	<b>352</b>	<b>8,56%</b>	<b>453</b>	<b>10,85%</b>	<b>376</b>	<b>8,82%</b>	<b>409</b>	<b>9,52%</b>	<b>435</b>	<b>9,81%</b>	<b>464</b>	<b>10,51%</b>	<b>430</b>	<b>9,46%</b>	<b>364</b>	<b>8,19%</b>	<b>511</b>	<b>11,06%</b>	<b>409</b>	<b>9,16%</b>	<b>449</b>	<b>9,81%</b>	<b>485</b>	<b>10,56%</b>

Fuente: SPADIES (Sistema de Prevención y Análisis de la Deserción en las Instituciones de Educación Superior), consulta realizada el 23 de septiembre de 2015

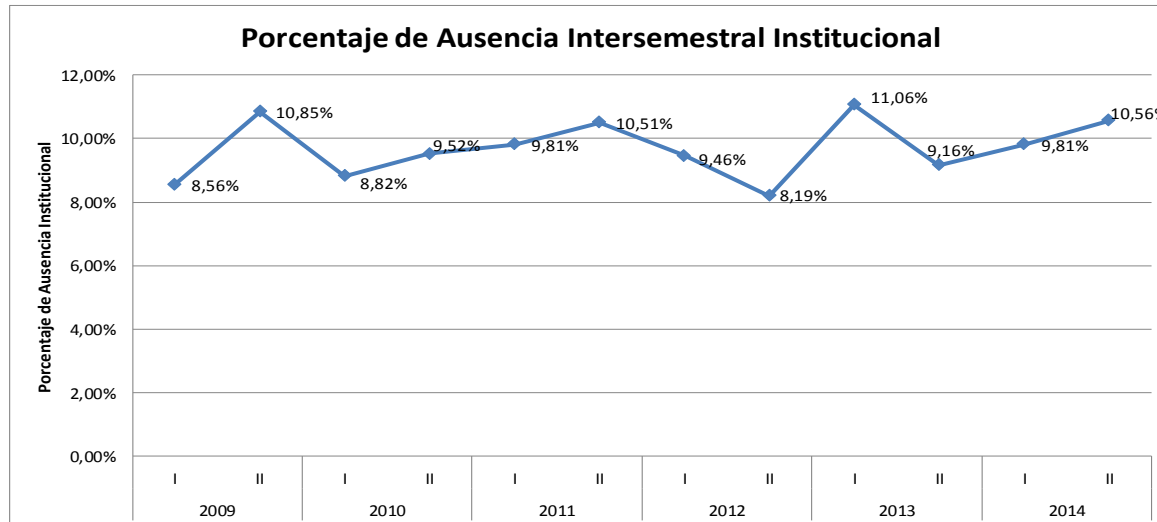
Gráfica No. 01



Gráfica No. 02



Gráfica No. 03



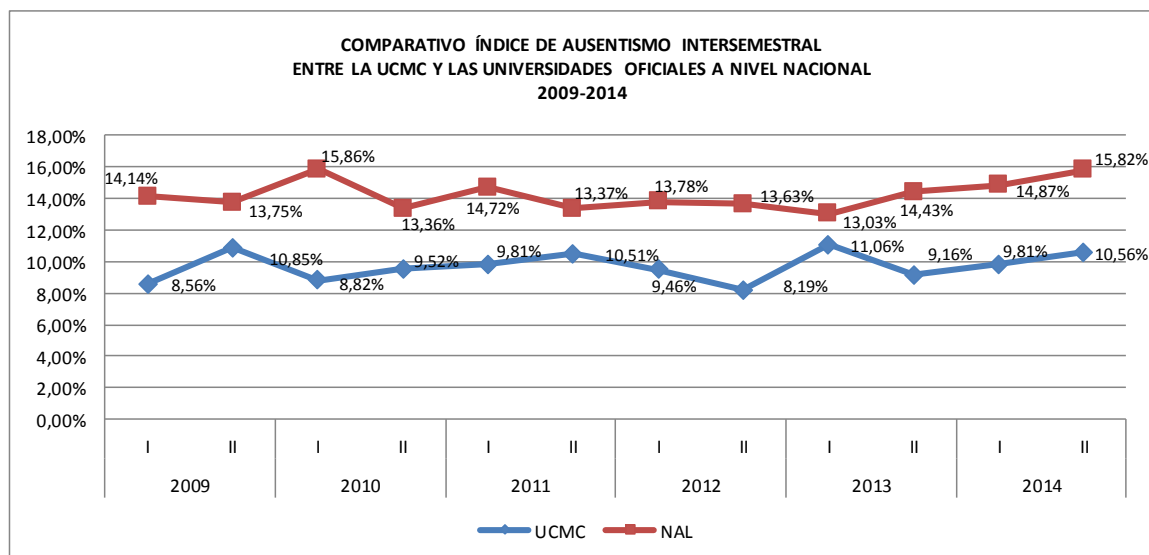
**COMPARATIVO ÍNDICE DE AUSENTISMO INTERSEMESTRAL  
ENTRE LA UCMC Y LAS UNIVERSIDADES A NIVEL NACIONAL  
2009-2014**

Cuadro No. 41

AÑO	PERÍODO	UNIVERSIDAD COLEGIO MAYOR DE CUNDINAMARCA	UNIVERSIDADES A NIVEL NACIONAL
		% AUSENCIA	% AUSENCIA
2009	I	8,56%	14,14%
	II	10,85%	13,75%
2010	I	8,82%	15,86%
	II	9,52%	13,36%
2011	I	9,81%	14,72%
	II	10,51%	13,37%
2012	I	9,46%	13,78%
	II	8,19%	13,63%
2013	I	11,06%	13,03%
	II	9,16%	14,43%
2014	I	9,81%	14,87%
	II	10,56%	15,82%

Fuente: SPADIES (Sistema de Prevención y Análisis de la Deserción en las Instituciones de Educación Superior), consulta realizada el 28 de septiembre de 2015 <http://spadies.mineducacion.gov.co/spadies/JSON.html>

Gráfica No. 04



**DESERCIÓN POR PERIODO Y PROGRAMA ACADÉMICO**

Cuadro No. 42

<b>PROGRAMA ACADÉMICO</b>	<b>AÑO</b>	<b>PERÍODO</b>	<b>NO GRADUADOS</b>	<b>DESERTORES</b>	<b>% DESERCIÓN</b>	<b>% RETENCIÓN</b>
ADMINISTRACION DE EMPRESAS COMERCIALES	2009	I	198	56	30,43%	69,57%
		II	234	51	26,98%	73,02%
	2010	I	244	40	20,20%	79,80%
		II	298	56	23,93%	76,07%
	2011	I	366	49	20,08%	79,92%
		II	433	61	20,47%	79,53%
	2012	I	477	69	18,85%	81,15%
		II	552	72	16,63%	83,37%
	2013	I	578	54	11,32%	88,68%
		II	678	78	14,13%	85,87%
	2014	I	777	43	7,44%	92,56%
		II	889	53	7,82%	92,18%
	2015	I	0	54	6,95%	93,05%
		II	0	72	8,10%	91,90%
BACTERIOLOGIA Y LABORATORIO CLINICO	2009	I	133	56	40,29%	59,71%
		II	148	35	26,32%	73,68%
	2010	I	150	35	26,32%	73,68%
		II	195	38	25,68%	74,32%
	2011	I	266	29	19,33%	80,67%
		II	364	29	14,87%	85,13%
	2012	I	449	27	10,15%	89,85%
		II	523	30	8,24%	91,76%
	2013	I	608	29	6,46%	93,54%
		II	698	25	4,78%	95,22%
	2014	I	776	29	4,77%	95,23%
		II	864	32	4,58%	95,42%
	2015	I	0	23	2,96%	97,04%
		II	0	30	3,47%	96,53%

**DESERCIÓN POR PERIODO Y PROGRAMA ACADÉMICO**

Cuadro No. 42

PROGRAMA ACADÉMICO	AÑO	PERÍODO	NO GRADUADOS	DESERTORES	% DESERCIÓN	% RETENCIÓN
CONSTRUCCION Y GESTION EN ARQUITECTURA	2009	I	7	3	60,00%	40,00%
		II	2	4	40,00%	60,00%
	2010	I	4	5	71,43%	28,57%
		II	5	1	50,00%	50,00%
	2011	I	10	1	25,00%	75,00%
		II	12	3	60,00%	40,00%
	2012	I	13	4	40,00%	60,00%
		II	10	4	33,33%	66,67%
	2013	I	12	4	30,77%	69,23%
		II	22	1	10,00%	90,00%
	2014	I	51	3	25,00%	75,00%
		II	96	5	22,73%	77,27%
	2015	I	0	5	9,80%	90,20%
		II	0	6	6,25%	93,75%
DERECHO	2009	I	207	27	14,36%	85,64%
		II	171	22	14,01%	85,99%
	2010	I	233	30	14,49%	85,51%
		II	208	17	9,94%	90,06%
	2011	I	279	26	11,16%	88,84%
		II	253	22	10,58%	89,42%
	2012	I	318	30	10,75%	89,25%
		II	278	15	5,93%	94,07%
	2013	I	327	36	11,32%	88,68%
		II	294	25	8,99%	91,01%
	2014	I	350	37	11,31%	88,69%
		II	293	33	11,22%	88,78%
	2015	I	0	49	14,00%	86,00%
		II	0	49	16,72%	83,28%

**DESERCIÓN POR PERIODO Y PROGRAMA ACADÉMICO**

Cuadro No. 42

PROGRAMA ACADÉMICO	AÑO	PERÍODO	NO GRADUADOS	DESERTORES	% DESERCIÓN	% RETENCIÓN
DISEÑO DIGITAL Y MULTIMEDIA	2011	I				
		II	35			
	2012	I	67			
		II	91	2	5,71%	94,29%
	2013	I	116	8	11,94%	88,06%
		II	130	9	9,89%	90,11%
	2014	I	151	19	16,38%	83,62%
		II	158	14	10,77%	89,23%
	2015	I	0	21	13,91%	86,09%
		II	0	11	6,96%	93,04%
ECONOMIA	2009	I	83	20	32,79%	67,21%
		II	110	33	42,86%	57,14%
	2010	I	115	22	26,51%	73,49%
		II	141	39	35,45%	64,55%
	2011	I	156	27	23,48%	76,52%
		II	183	56	39,72%	60,28%
	2012	I	211	47	30,13%	69,87%
		II	246	50	27,32%	72,68%
	2013	I	296	39	18,48%	81,52%
		II	321	23	9,35%	90,65%
	2014	I	379	32	10,81%	89,19%
		II	418	18	5,61%	94,39%
	2015	I	0	40	10,55%	89,45%
		II	0	55	13,16%	86,84%

**DESERCIÓN POR PERIODO Y PROGRAMA ACADÉMICO**

Cuadro No. 42

<b>PROGRAMA ACADÉMICO</b>	<b>AÑO</b>	<b>PERÍODO</b>	<b>NO GRADUADOS</b>	<b>DESERTORES</b>	<b>% DESERCIÓN</b>	<b>% RETENCIÓN</b>
TECNOLOGIA EN ASISTENCIA GERENCIAL PRESENCIAL	2009	I	75	26	41,27%	58,73%
		II	62	17	25,00%	75,00%
	2010	I	53	20	26,67%	73,33%
		II	48	23	37,10%	62,90%
	2011	I	49	20	37,74%	62,26%
		II	48	18	37,50%	62,50%
	2012	I	48	17	34,69%	65,31%
		II	52	22	45,83%	54,17%
	2013	I	74	11	22,92%	77,08%
		II	83	10	19,23%	80,77%
	2014	I	100	17	22,97%	77,03%
		II	145	13	15,66%	84,34%
	2015	I	0	22	22,00%	78,00%
		II	0	29	20,00%	80,00%
TECNOLOGIA EN ASISTENCIA GERENCIAL DISTANCIA	2009	I	35	33	60,00%	40,00%
		II	47	23	60,53%	39,47%
	2010	I	49	14	40,00%	60,00%
		II	65	22	46,81%	53,19%
	2011	I	68	18	36,73%	63,27%
		II	66	26	40,00%	60,00%
	2012	I	83	30	44,12%	55,88%
		II	115	23	34,85%	65,15%
	2013	I	147	21	25,30%	74,70%
		II	156	20	17,39%	82,61%
	2014	I	185	42	28,57%	71,43%
		II	211	33	21,15%	78,85%
	2015	I	0	37	20,00%	80,00%
		II	0	26	12,32%	87,68%



**DESERCIÓN POR PERIODO Y PROGRAMA ACADÉMICO**

Cuadro No. 42

<b>PROGRAMA ACADÉMICO</b>	<b>AÑO</b>	<b>PERÍODO</b>	<b>NO GRADUADOS</b>	<b>DESERTORES</b>	<b>% DESERCIÓN</b>	<b>% RETENCIÓN</b>
TECNOLOGIA EN DELINEANTES DE ARQUITECTURA E INGENIERIA	2009	I	81	30	32,61%	67,39%
		II	83	22	28,57%	71,43%
	2010	I	88	26	32,10%	67,90%
		II	94	28	33,73%	66,27%
	2011	I	99	25	28,41%	71,59%
		II	104	21	22,34%	77,66%
	2012	I	121	32	32,32%	67,68%
		II	149	33	31,73%	68,27%
	2013	I	177	28	23,14%	76,86%
		II	203	27	18,12%	81,88%
	2014	I	213	32	18,08%	81,92%
		II	250	44	21,67%	78,33%
	2015	I	0	24	11,27%	88,73%
		II	0	29	11,60%	88,40%
TECNOLOGIA EN ADMINISTRACIÓN Y EJECUCION DE CONSTRUCCIONES	2009	I	49	14	32,56%	67,44%
		II	77	4	9,30%	90,70%
	2010	I	56	9	18,37%	81,63%
		II	54	39	50,65%	49,35%
	2011	I	69	20	35,71%	64,29%
		II	77	17	31,48%	68,52%
	2012	I	68	23	33,33%	66,67%
		II	83	33	42,86%	57,14%
	2013	I	113	19	27,94%	72,06%
		II	130	23	27,71%	72,29%
	2014	I	177	24	21,24%	78,76%
		II	191	9	6,92%	93,08%
	2015	I	0	34	19,21%	80,79%
		II	0	27	14,14%	85,86%

**DESERCIÓN POR PERIODO Y PROGRAMA ACADÉMICO**

Cuadro No. 42

PROGRAMA ACADÉMICO	AÑO	PERÍODO	NO GRADUADOS	DESERTORES	% DESERCIÓN	% RETENCIÓN	
TRABAJO SOCIAL	2009	I	46	26	47,27%	52,73%	
		II	55	22	42,31%	57,69%	
	2010	I	50	22	47,83%	52,17%	
		II	56	24	43,64%	56,36%	
	2011	I	73	21	42,00%	58,00%	
		II	112	3	5,36%	94,64%	
	2012	I	166	17	23,29%	76,71%	
		II	222	29	25,89%	74,11%	
	2013	I	280	23	13,86%	86,14%	
		II	345	23	10,36%	89,64%	
	2014	I	406	16	5,71%	94,29%	
		II	461	16	4,64%	95,36%	
	2015	I	0	25	6,16%	93,84%	
		II	0	30	6,51%	93,49%	
	TURISMO	2009	I	38			
			II	56			
2010		I	73	18	47,37%	52,63%	
		II	101	24	42,86%	57,14%	
2011		I	120	16	21,92%	78,08%	
		II	119	25	24,75%	75,25%	
2012		I	146	41	34,17%	65,83%	
		II	172	34	28,57%	71,43%	
2013		I	237	26	17,81%	82,19%	
		II	253	20	11,63%	88,37%	
2014		I	279	38	16,03%	83,97%	
		II	301	23	9,09%	90,91%	
2015		I	0	22	7,89%	92,11%	
		II	0	33	10,96%	89,04%	

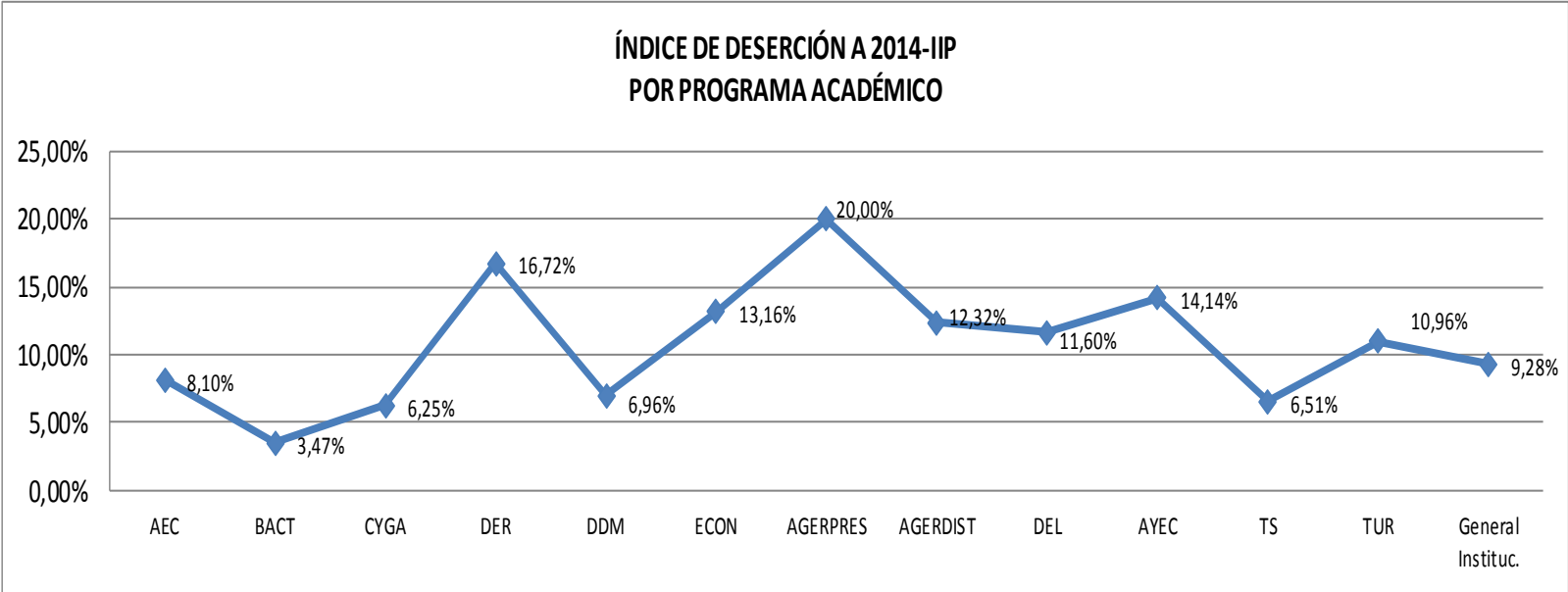
Observación: Consulta realizada el 28 de septiembre de 2015 en SPADIES

Nota: El **índice de deserción** corresponde a los desertores del período, dividida por el número de NO graduados de dos períodos atrás; de tal forma que el índice de deserción del año 2014 lo pueden apreciar en el primer y segundo periodo de 2015; el **índice de retención** corresponde al 100% - el índice de deserción.

La deserción para el año 2015 se evidenciará en el primer y segundo periodo de 2016, por ahora son ausencias intersemestrales

Fuente: **SPADIES** - Sistema de Prevención y Análisis de la Deserción en las Instituciones de Educación Superior

Gráfica No. 05



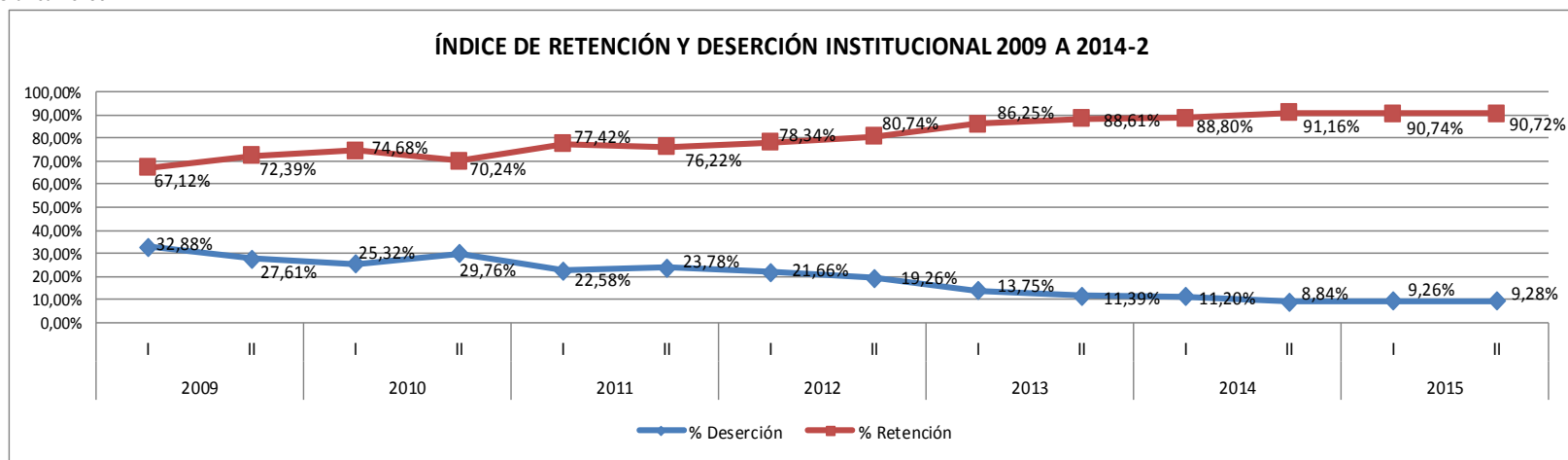
### ÍNDICE DE DESERCIÓN Y RETENCIÓN INSTITUCIONAL 2009 A 2014-2

Cuadro No. 43

UNIVERSIDAD COLEGIO MAYOR DE CUNDINAMARCA	AÑO	PERÍODO	NO GRADUADOS	DESERTORES	% DESERCIÓN	% RETENCIÓN
	2009	I	952	291	32,88%	67,12%
		II	1045	233	27,61%	72,39%
	2010	I	1116	241	25,32%	74,68%
		II	1266	311	29,76%	70,24%
	2011	I	1556	252	22,58%	77,42%
		II	1807	301	23,78%	76,22%
	2012	I	2167	337	21,66%	78,34%
		II	2493	348	19,26%	80,74%
	2013	I	2965	298	13,75%	86,25%
II		3313	284	11,39%	88,61%	
2014	I	3844	332	11,20%	88,80%	
	II	4278	293	8,84%	91,16%	
2015	I	0	356	9,26%	90,74%	
	II	0	397	9,28%	90,72%	

Fuente: **SPADIES** - Sistema de Prevención y Análisis de la Deserción en las Instituciones de Educación Superior

Gráfica No. 06



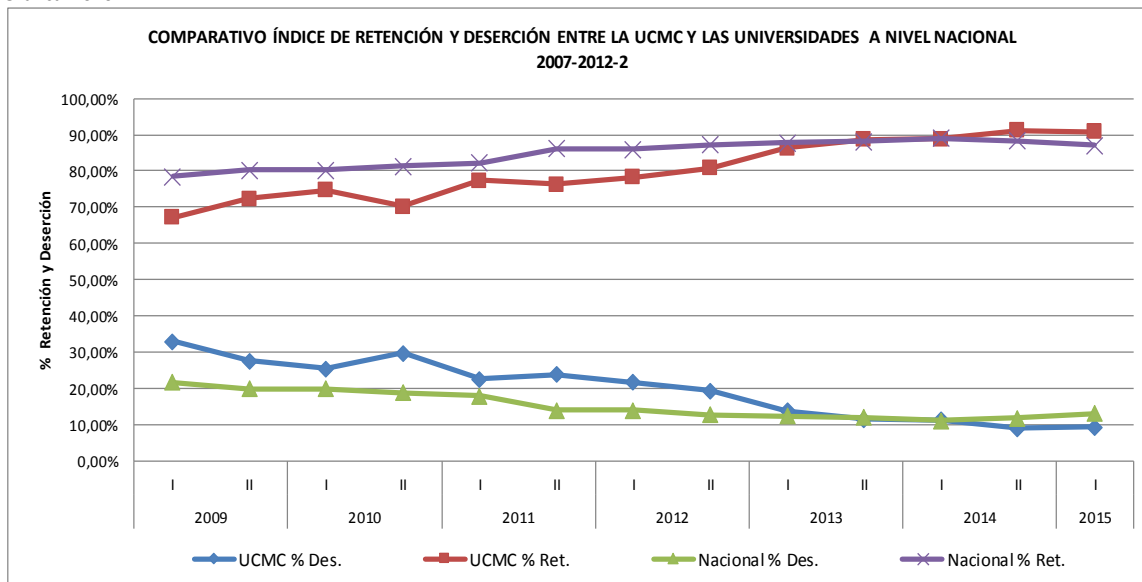
**COMPARATIVO ÍNDICE DE RETENCIÓN Y DESERCIÓN  
ENTRE LA UCMC Y LAS UNIVERSIDADES A NIVEL NACIONAL**

Cuadro No. 44

AÑO	PERÍODO	UNIVERSIDAD COLEGIO MAYOR DE CUNDINAMARCA		UNIVERSIDADES A NIVEL NACIONAL	
		% DESERCIÓN	% RETENCIÓN	% DESERCIÓN	% RETENCIÓN
2009	I	32,88%	67,12%	21,57%	78,43%
	II	27,61%	72,39%	19,85%	80,15%
2010	I	25,32%	74,68%	19,76%	80,24%
	II	29,76%	70,24%	18,72%	81,28%
2011	I	22,58%	77,42%	17,87%	82,13%
	II	23,78%	76,22%	13,93%	86,07%
2012	I	21,66%	78,34%	13,96%	86,04%
	II	19,26%	80,74%	12,73%	87,27%
2013	I	13,75%	86,25%	12,29%	87,71%
	II	11,39%	88,61%	11,89%	88,11%
2014	I	11,20%	88,80%	10,98%	89,02%
	II	8,84%	91,16%	11,72%	88,28%
2015	I	9,26%	90,74%	13,00%	87,00%
	II	9,28%	90,72%		
% Variación		3,74%			

Fuente: SPADIES: <http://spadies.mineducacion.gov.co/spadies/JSON.html> consulta realizada septiembre 28 de 2015

Gráfica No. 07



**CONSOLIDADO SITUACIÓN ACADÉMICA POBLACIÓN ESTUDIANTIL**

**AÑO 2014**

Cuadro 45

PROGRAMAS ACADÉMICOS	ALUMNOS										
	MATRICULADOS		APROBARON		PERDIERON		* DESERTARON		GRADUADOS		
	IP	IIP	IP	IIP	IP	IIP	IP	IIP	IP	IIP	
Administración de Empresas Comerciales	1.008	1.058	966	998	42	60	54	72	85	77	
Economía	428	463	387	416	41	47	40	55	18	30	
Construcción y Gestión en Arquitectura	147	163	143	160	4	3	5	6	33	40	
Diseño Digital y Multimedia	151	160	127	147	24	13	21	11			
Bacteriología y Laboratorio Clínico	992	1.016	958	995	34	21	23	30	65	75	
Derecho	363	307	318	293	45	14	49	49	24	23	
Trabajo Social	598	588	571	539	27	49	25	30	76	62	
Turismo	387	369	357	343	30	26	22	33	38	33	
<b>TOTAL PROGRAMAS PROFESIONALES</b>	<b>4.074</b>	<b>4.124</b>	<b>3.827</b>	<b>3.891</b>	<b>247</b>	<b>233</b>	<b>239</b>	<b>286</b>	<b>339</b>	<b>340</b>	
Tecnología en Delineantes de Arquitectura e Ingeniería	A	114	120	102	108	12	12	24	29	13	10
	B	148	155	131	134	17	21			18	15
Tecnología en Administración y Ejecución de Construcciones		246	247	227	227	19	20	34	27	34	40
Tecnología en Asistencia Gerencial	Pres	126	122	113	100	13	22	22	29	14	17
	Pres		42		38		4				
	Funza										
	Dist	246	238	206	204	40	34	37	26	35	26
<b>TOTAL PROGRAMAS TECNOLÓGICOS</b>		<b>880</b>	<b>924</b>	<b>779</b>	<b>811</b>	<b>101</b>	<b>113</b>	<b>117</b>	<b>111</b>	<b>114</b>	<b>108</b>
<b>TOTAL PREGRADO</b>		<b>4.954</b>	<b>5.048</b>	<b>4.606</b>	<b>4.702</b>	<b>348</b>	<b>346</b>	<b>356</b>	<b>397</b>	<b>453</b>	<b>448</b>
Especialización Promoción en Salud y Desarrollo Humano		59	55	57	55	2	0			31	26
Especialización en Gerencia de Laboratorios		11		11		0				12	
Especialización en Gerencia de la Calidad en Salud			25		25		0				
Especialización en Gerencia en Salud Ocupacional		131	130	130	130	1	0			65	65
Especialización en Edificación Sostenible		27	54	81	54	0	0			2	0
<b>TOTAL POSGRADOS</b>		<b>228</b>	<b>264</b>	<b>279</b>	<b>264</b>	<b>3</b>	<b>0</b>	<b>0</b>	<b>0</b>	<b>110</b>	<b>91</b>
<b>TOTAL</b>		<b>5.182</b>	<b>5.312</b>	<b>4.885</b>	<b>4.966</b>	<b>351</b>	<b>346</b>	<b>356</b>	<b>397</b>	<b>563</b>	<b>539</b>

Fuente: Sistema Académico Academusoft, Programas Académicos y Secretaría General

**Nota:** \* Desertores se reporta solo para pregrado (técnicos, tecnológicos y profesionales); la fuente es SPADIES que no contempla niveles de formación superiores a los descritos.

**CONSOLIDADO ATENCIÓN ACADÉMICA, CONVENIOS, PROYECCIÓN SOCIAL Y ESTUDIANTES QUE PARTICIPARON EN EVENTOS**

**IP-2014**

Cuadro 46

PROGRAMAS ACADÉMICOS	ATENCIÓN ACADÉMICA			CONVENIOS	PROYECCIÓN SOCIAL			ESTUDIANTES QUE PARTICIPAN EN EVENTOS	
	No. DE ASIGNATURAS QUE OFRECEN ESTE SERVICIO	No. MATRICULADOS PARA VER LA ASIGNATURA	EST. QUE SOLICITARON ATENCIÓN ACADÉMICA		POBLACION BENEFICIADA	No. DOCENTES	No. ESTUDIANTES		
ADMINISTRACIÓN DE EMPRESAS COMERCIALES	58	4017	23690	2	291	6	40	1681	
ECONOMÍA	69	1633	1529	4	59	4	2	14	
CONSTRUCCION Y GESTION EN ARQUITECTURA	19	559	95	14	387	5	92	56	
BACTERIOLOGÍA	21	2364	3123	40	3929	14	150	18	
DISEÑO DIGITAL Y MULTIMEDIA	9	304	186	1				104	
DERECHO	12	750	750	8		10	99	41	
TRABAJO SOCIAL	153	3290	3286	12	30	4	6		
TURISMO	134	2471	2471	7	99255	5	49	13	
DELINEANTES DE ARQUITECTURA E INGENIERÍA	AyB	12	214	41	836	7	43	216	
ADMINISTRACIÓN Y EJECUCIÓN DE CONSTRUCCIONES									
ASISTENCIA GERENCIAL	Pres	60	858	858	1	88	4	22	6
	Dist	7	321	165		15	1	15	
EDIFICACION SOSTENIBLE						27	6	27	
SALUD OCUPACIONAL						100	6	194	
PROMOCION EN SALUD Y DESARROLLO HUMANO						190	7	90	
<b>TOTAL</b>		<b>554</b>	<b>16781</b>	<b>36194</b>	<b>93</b>	<b>105207</b>	<b>79</b>	<b>829</b>	<b>2149</b>

Fuente: Programas Académicos

**IIP-2014**

Cuadro 47

PROGRAMAS ACADÉMICOS	ATENCIÓN ACADÉMICA			CONVENIOS	PROYECCIÓN SOCIAL			ESTUDIANTES QUE PARTICIPAN EN EVENTOS	
	No. DE ASIGNATURAS QUE OFRECEN ESTE SERVICIO	No. MATRICULADOS PARA VER LA ASIGNATURA	EST. QUE SOLICITARON ATENCIÓN ACADÉMICA		POBLACION BENEFICIADA	No. DOCENTES	No. ESTUDIANTES		
ADMINISTRACIÓN DE EMPRESAS COMERCIALES	57	3983	20751	4	210	5	39	1693	
ECONOMÍA	25	799	658	4	86	4	2		
CONSTRUCCIÓN Y GESTIÓN EN ARQUITECTURA	5	137	88	1	402	25	226	259	
DISEÑO DIGITAL Y MULTIMEDIA	9	179	96	1				44	
BACTERIOLOGÍA	22	2465	3790	47	3681	14	179	26	
DERECHO	12	632	632	8		4	80		
TRABAJO SOCIAL	87	1603	1603	11	30	4	6	33	
TURISMO	127	2486	2486	7	110255	7	71	28	
DELINEANTES DE ARQUITECTURA E INGENIERÍA	AyB	5	152	128	990	8	40	137	
ADMINISTRACIÓN Y EJECUCIÓN DE CONSTRUCCIONES									
EDIFICACIÓN SOSTENIBLE					164	15	153		
PROMOCIÓN EN SALUD Y DESARROLLO HUMANO					207	9	67		
GERENCIA EN SALUD OCUPACIONAL					166	6	122		
GERENCIA DE LA CALIDAD EN SALUD								25	
ASISTENCIA GERENCIAL	Pres	62	802	788	2	91	4	12	105
	Dist	6	269	137					
<b>TOTAL</b>		<b>13507</b>	<b>31157</b>	<b>89</b>	<b>116282</b>	<b>105</b>	<b>997</b>	<b>2350</b>	

Fuente: Programas Académicos

**EDUCACIÓN CONTINUADA**

**IP 2014**

Cuadro 48

No.	PROGRAMAS ACADÉMICOS	NOMBRE DEL EVENTO	DURACIÓN DE LOS EVENTOS EN DÍAS		
			HASTA 7	DE 8 A 30	MÁS DE 30
			TOT.PARTIC.	TOT.PARTIC.	TOT.PARTIC.
1	BACTERIOLOGÍA Y LABORATORIO CLÍNICO	DIPLOMADO EN DIAGNÓSTICO CLÍNICO VETERINARIO			26
2		CURSO ACTUALIZACIÓN EN DIAGNÓSTICO CITOMORFOLÓGICO EN HEMATOLOGÍA	20		
3		CURSO DE ACTUALIZACIÓN EN CITOMETRÍA DE FLUJO EN ENFERMEDADES HEMATOONCOLÓGICAS	15		
4	ASISTENCIA GERENCIAL A DISTANCIA	DIPLOMADO EN GESTIÓN DE CALIDAD EN LAS INSTITUCIONES EDUCATIVAS			15
<b>SUBTOTAL</b>			<b>35</b>	<b>0</b>	<b>41</b>
<b>TOTAL</b>			<b>76</b>		

Fuente: Programas Académicos

**EDUCACIÓN CONTINUADA**

**IIP 2014**

Cuadro 49

No.	PROGRAMAS ACADÉMICOS	NOMBRE DEL EVENTO	DURACIÓN DE LOS EVENTOS EN DÍAS		
			HASTA 7	DE 8 A 30	MÁS DE 30
			TOT.PARTIC.	TOT.PARTIC.	TOT.PARTIC.
1	ASISTENCIA GERENCIAL PRESENCIAL	SEMINARIO SISTEMAS DE GESTIÓN DE CALIDAD		13	
2		DIPLOMADO EN DERECHO LABORAL, CON ÉNFASIS EN SEGURIDAD SOCIAL			30
3	BACTERIOLOGIA Y LABORATORIO CLÍNICO	DIPLOMADO EN BANCO DE SANGRE, MEDICINA TRANSFUSIONAL Y SERVICIO DE TRANSFUSIÓN- IBAGUÉ-TOLIMA		24	
4		DIPLOMADO EN BANCO DE SANGRE, MEDICINA TRANSFUSIONAL Y SERVICIO DE TRANSFUSIÓN-BOGOTÁ			83
5		CURSO SISTEMAS DE CALIDAD EN EL LABORATORIO CLÍNICO	23		
6	DELINEANTES DE ARQUITECTURA E INGENIERIA	DIPLOMADO CIVIL 3D CON ENFASIS EN VÍAS		11	
7		SEMINARIO TALLER REVIT ARCHITECTURE GRUPO 1		19	
8		SEMINARIO TALLER REVIT ARCHITECTURE GRUPO 2		12	
9		SEMINARIO TALLER REVIT ESTRUCTURE GRUPO 1		18	
10		SEMINARIO TALLER REVIT ESTRUCTURE GRUPO 2		16	
11		SEMINARIO TALLER REVIT MEP		15	
12	CONSTRUCCION Y GESTION EN ARQUITECTURA	SEMINARIO "LEAN CONSTRUCTION" CONSTRUCCIÓN SIN PÉRDIDA	8		
13	ADMINISTRACIÓN DE EMPRESAS COMERCIALES	DIPLOMADO FORMULACION Y EVALUACION DE PROYECTO SOCIALES			6
14	DERECHO	DIPLOMADO EN CONCILIACIÓN			40
15		SEMINARIO DE ACTUALIZACION EN DERECHO PENAL			49
16		SEMINARIO ACTUALIZACION EN DERECHO PROCESAL			24
17	ASISTENCIA GERENCIAL A DISTANCIA	DIPLOMADO EN SISTEMAS DE GESTIÓN DE CALIDAD BAJO LA NORMA NTC-ISO 9001:2008			15
<b>SUBTOTAL</b>			<b>31</b>	<b>128</b>	<b>247</b>
<b>TOTAL</b>			<b>406</b>		

Fuente: Programas Académicos



NÚMERO Y PORCENTAJES DE CRÉDITOS ACADÉMICOS ASIGNADOS

Cuadro 50

PROGRAMA ACADÉMICO Y DEPENDENCIA	ÁREA												TOTAL
	BÁSICA					ELECTIVA							
	DISCIPLINAR	%	PROFESIONAL	%	TOTAL	PERSONAL Y SOCIAL	%	PROFUNDIZACIÓN	%	COMPLEMENTACIÓN INTEGRAL	%	TOTAL	
ADMINISTRACIÓN DE EMPRESAS COMERCIALES	64	41,0%	68	43,6%	<b>132</b>	5	3,2%	15	9,6%	4	2,6%	<b>24</b>	<b>156</b>
CONSTRUCCIÓN Y GESTIÓN EN ARQUITECTURA	3	4,3%	51	73,9%	<b>54</b>	3	4,3%	8	11,6%	4	5,8%	<b>15</b>	<b>69</b>
DISEÑO DIGITAL Y MULTIMEDIA	38	22,4%	93	54,7%	<b>131</b>	16	9,4%	17	10,0%	6	3,5%	<b>39</b>	<b>170</b>
BACTERIOLOGÍA Y LABORATORIO CLÍNICO	41	26,6%	75	48,7%	<b>116</b>	14	9,1%	16	10,4%	8	5,2%	<b>38</b>	<b>154</b>
DERECHO	45	25,7%	116	66,3%	<b>161</b>	2	1,1%	8	4,6%	4	2,3%	<b>14</b>	<b>175</b>
ECONOMÍA	22	15,7%	90	64,3%	<b>112</b>	10	7,1%	12	8,6%	6	4,3%	<b>28</b>	<b>140</b>
TRABAJO SOCIAL	40	26,7%	84	56,0%	<b>124</b>	4	2,7%	16	10,7%	6	4,0%	<b>26</b>	<b>150</b>
TURISMO	16	12,2%	88	67,2%	<b>104</b>	11	8,4%	10	7,6%	6	4,6%	<b>27</b>	<b>131</b>
ASISTENCIA GERENCIAL PRESENCIAL	23	22,3%	66	64,1%	<b>89</b>	6	5,8%	6	5,8%	2	1,9%	<b>14</b>	<b>103</b>
ASISTENCIA GERENCIAL DISTANCIA	23	22,3%	69	67,0%	<b>92</b>	4	3,9%	5	4,9%	2	1,9%	<b>11</b>	<b>103</b>
DELINEANTES DE ARQUITECTURA E INGENIERÍA Grupo A y B	32	29,6%	48	44,4%	<b>80</b>	14	13,0%	10	9,3%	4	3,7%	<b>28</b>	<b>108</b>
ADMINISTRACIÓN Y EJECUCIÓN DE CONSTRUCCIONES	29	27,9%	52	50,0%	<b>81</b>	13	12,5%	4	3,8%	6	5,8%	<b>23</b>	<b>104</b>
GERENCIA DE LABORATORIOS		0,0%	24	80,0%	<b>24</b>		0,0%		0,0%	6	20,0%	<b>6</b>	<b>30</b>
GERENCIA EN SALUD OCUPACIONAL		0,0%	22	84,6%	<b>22</b>		0,0%	4	15,4%		0,0%	<b>4</b>	<b>26</b>
PROMOCIÓN EN SALUD Y DESARROLLO HUMANO		0,0%	20	83,3%	<b>20</b>		0,0%	4	16,7%		0,0%	<b>4</b>	<b>24</b>
EDIFICACIÓN SOSTENIBLE			17	89%	<b>17</b>			2	10,5%			<b>2</b>	<b>19</b>

Fuente: Programas Académicos

**NÚMERO DE ESTUDIANTES POR TIPO DE ACTIVIDAD  
IP - 2014**

Cuadro No. 51

PROGRAMAS	TIPO DE ACTIVIDAD						
	CLASE	TALLER	LABORAT.	PRÁCTICA	SEMINARIO	GRUPO DE TRABAJO	OTROS
Administración de Empresas Comerciales (N)		91	451				
Economía	1431			24			
Construcción y Gestión en Arquitectura (N)	391			152			
Diseño Digital y Multimedia	151	151					
Derecho	331			82			
Bacteriología y Laboratorio Clínico	999		999	147	663		219
Turismo	374	374	249	205	78		
Trabajo Social	570			284			
<b>TOTAL PROGRAMAS PROFESIONALES</b>	<b>4247</b>	<b>616</b>	<b>1699</b>	<b>894</b>	<b>741</b>	<b>0</b>	<b>219</b>
Tecnol. en Delineantes de Arquitectura e Ingeniería	A	156	156				
	B	139	139				
Tecnol. En Asistencia Gerencial	Pres	128					
	Dist	246		246	64		
<b>TOTAL PROGRAMAS TECNOLÓGICOS</b>	<b>669</b>	<b>295</b>	<b>246</b>	<b>64</b>	<b>0</b>	<b>0</b>	<b>0</b>
<b>TOTAL PREGRADO</b>	<b>4916</b>	<b>911</b>	<b>1945</b>	<b>958</b>	<b>741</b>	<b>0</b>	<b>219</b>
Esp. Promoción en Salud y Desarrollo Humano	59						
Espec. Gerencia de Laboratorio	11	11					
Espec. Gerencia en Salud Ocupacional	134						
Espec. en Edificación Sostenible					54		
<b>TOTAL POSGRADOS</b>	<b>204</b>	<b>11</b>	<b>0</b>	<b>0</b>	<b>54</b>	<b>0</b>	<b>0</b>
<b>TOTAL</b>	<b>5120</b>	<b>922</b>	<b>1945</b>	<b>958</b>	<b>795</b>	<b>0</b>	<b>219</b>

Fuente: Programas Académicos

**IIP - 2014**

Cuadro No. 52

PROGRAMAS	TIPO DE ACTIVIDAD						
	CLASE	TALLER	LABORAT.	PRÁCTICA	SEMINARIO	GRUPO DE TRABAJO	OTROS
Administración de Empresas Comerciales (N)	0	91	451				
Economía	1374			42			
Construcción y Gestión en Arquitectura (N)	409			153			
Diseño Digital y Multimedia	159	159					
Bacteriología y Laboratorio Clínico	1022		1022	163	711		243
Derecho	302						
Trabajo Social	583			176			
Turismo	368	368	224	232	100		
<b>TOTAL PROGRAMAS PROFESIONALES</b>	<b>4217</b>	<b>618</b>	<b>1697</b>	<b>766</b>	<b>811</b>	<b>0</b>	<b>243</b>
Tecnol. en Delineantes de Arquitectura e Ingeniería	A	139	139				
	B	135	135				
Tecnol. En Asistencia Gerencial	Pres						
	Dist	238		238	55		
<b>TOTAL PROGRAMAS TECNOLÓGICOS</b>	<b>512</b>	<b>274</b>	<b>238</b>	<b>55</b>	<b>0</b>	<b>0</b>	<b>0</b>
<b>TOTAL PREGRADO</b>	<b>4729</b>	<b>892</b>	<b>1935</b>	<b>821</b>	<b>811</b>	<b>0</b>	<b>243</b>
Esp. Promoción en Salud y Desarrollo Humano	52						
Espec. Gerencia de la Calidad en Salud	25	25			25	25	25
Espec. Gerencia en Salud Ocupacional	130						
Espec. en Construcción Sostenible						54	
<b>TOTAL POSGRADOS</b>	<b>207</b>	<b>25</b>	<b>0</b>	<b>0</b>	<b>25</b>	<b>79</b>	<b>25</b>
<b>TOTAL</b>	<b>4936</b>	<b>917</b>	<b>1935</b>	<b>821</b>	<b>836</b>	<b>79</b>	<b>268</b>

Fuente: Programas Académicos

**RELACIÓN ENTRE PERÍODOS PREVISTOS POR LA UNIVERSIDAD Y PROMEDIO DE PERÍODOS ACADÉMICOS  
CURSADOS HASTA SU GRADUACIÓN  
AÑO 2014**

Cuadro 53

PROGRAMA ACADÉMICO	IP		IIP	
	PERÍODOS PREVISTOS POR EL PROGRAMA	PERÍODOS ACADEMICOS CURSADOS	PERÍODOS PREVISTOS POR EL PROGRAMA	PERÍODOS ACADEMICOS CURSADOS
ADMINISTRACIÓN DE EMPRESAS COMERCIALES	10	11	10	11
CONSTRUCCIÓN Y GESTIÓN EN ARQUITECTURA	4	5	4	5
BACTERIOLOGÍA Y LABORATORIO CLÍNICO	10	11	10	11
DERECHO	12	14	12	14
ECONOMÍA	8	8	8	8
TRABAJO SOCIAL	8	8	8	8
TURISMO	8	8	8	8
ASISTENCIA GERENCIAL PRESENCIAL	6	6	6	6
ASISTENCIA GERENCIAL DISTANCIA	6	7	6	7
DELINEANTES DE ARQUITECTURA E INGENIERÍA Grupo A	6	7	6	7
DELINEANTES DE ARQUITECTURA E INGENIERÍA Grupo B	6	7	6	7
ADMINISTRACIÓN Y EJECUCIÓN DE CONSTRUCCIONES	6	7	6	7
DISEÑO DIGITAL Y MULTIMEDIA *	9	6	9	7
GERENCIA DE LABORATORIOS	2	2		
GERENCIA DE LA CALIDAD EN SALUD - PROGRAMA NUEVO			2	1
GERENCIA EN SALUD OCUPACIONAL	2	2	2	2
PROMOCIÓN EN SALUD Y DESARROLLO HUMANO	2	2	2	2
EDIFICACION SOSTENIBLE **	3	3	3	3

Fuente: Programas Académicos

\* DISEÑO DIGITAL Y MULTIMEDIA Programa nuevo en crecimiento

\*\* EL PROGRAMA DE ESPECIALIZACIÓN EN EDIFICACIÓN SOSTENIBLE se oferta trimestralmente

## EVOLUCIÓN CUPOS POR PROGRAMA DE PREGRADO Y POSGRADO

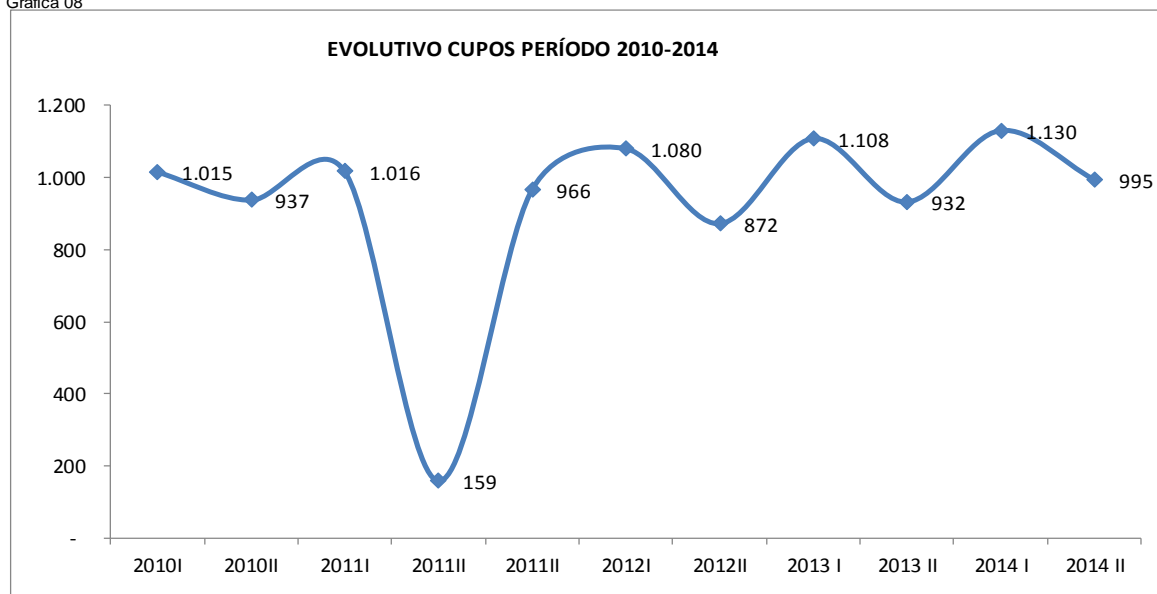
2010-2014

Cuadro 54

PROGRAMAS DE PREGRADO	2010		2011		2012		2013		2014	
	IP	IIP	IP	IIP	IP	IIP	IP	IIP	IP	IIP
ADMINISTRACIÓN DE EMPRESAS COMERCIALES	149	141	141	147	147	120	123	150	150	150
CONSTRUCCIÓN Y GESTIÓN EN ARQUITECTURA	16	16	18	14	14	12	35	18	60	60
DISEÑO DIGITAL Y MULTIMEDIA				40	40	35	40	39	40	40
BACTERIOLOGÍA Y LABORATORIO CLÍNICO	130	130	130	130	130	130	126	130	130	130
DERECHO	91	-	90	-	90	-	88	-	100	-
ECONOMÍA	90	90	90	91	91	90	89	90	90	90
TRABAJO SOCIAL	90	90	89	91	91	90	90	90	90	90
TURISMO	80	80	65	81	81	67	103	59	80	80
<b>PROGRAMAS PROFESIONALES</b>	<b>646</b>	<b>547</b>	<b>623</b>	<b>594</b>	<b>684</b>	<b>544</b>	<b>694</b>	<b>576</b>	<b>740</b>	<b>640</b>
ASISTENCIA GERENCIAL PRESENCIAL	37	39	29	22	43	16	46	41	60	60
ASISTENCIA GERENCIAL PRESENCIAL FUNZA										
ASISTENCIA GERENCIAL DISTANCIA	62	60	60	60	60	60	76	74	60	60
DELINEANTES DE ARQUITECTURA E INGENIERÍA Grupo A	35	35	35	35	35	36	35	35	35	35
DELINEANTES DE ARQUITECTURA E INGENIERÍA Grupo B	35	35	34	35	35	35	35	35	35	35
ADMINISTRACIÓN Y EJECUCIÓN DE CONSTRUCCIONES	60	60	60	61	61	60	60	60	60	60
<b>PROGRAMAS TECNOLÓGICOS</b>	<b>229</b>	<b>229</b>	<b>218</b>	<b>213</b>	<b>234</b>	<b>207</b>	<b>252</b>	<b>245</b>	<b>250</b>	<b>250</b>
<b>TOTAL PREGRADO</b>	<b>875</b>	<b>776</b>	<b>841</b>	<b>807</b>	<b>918</b>	<b>751</b>	<b>946</b>	<b>821</b>	<b>990</b>	<b>890</b>
GERENCIA DE LABORATORIOS	35	35	70	35	35	16	35	10	-	-
GERENCIA EN SALUD OCUPACIONAL	70	70	70	70	70	70	70	70	70	70
PROMOCIÓN EN SALUD Y DESARROLLO HUMANO	35	21	35	19	22	35	35	31	35	35
CONSTRUCCIÓN SOSTENIBLE		35	-	35	35	-	22	-	35	-
<b>PROGRAMAS DE POSGRADO</b>	<b>140</b>	<b>161</b>	<b>175</b>	<b>159</b>	<b>162</b>	<b>121</b>	<b>162</b>	<b>111</b>	<b>140</b>	<b>105</b>
<b>TOTAL</b>	<b>1.015</b>	<b>937</b>	<b>1.016</b>	<b>966</b>	<b>1.080</b>	<b>872</b>	<b>1.108</b>	<b>932</b>	<b>1.130</b>	<b>995</b>

Fuente: Sistema de Información Académico Academusoft

Grafica 08



**EVOLUCIÓN INSCRITOS POR PROGRAMA DE PREGRADO Y POSGRADO**

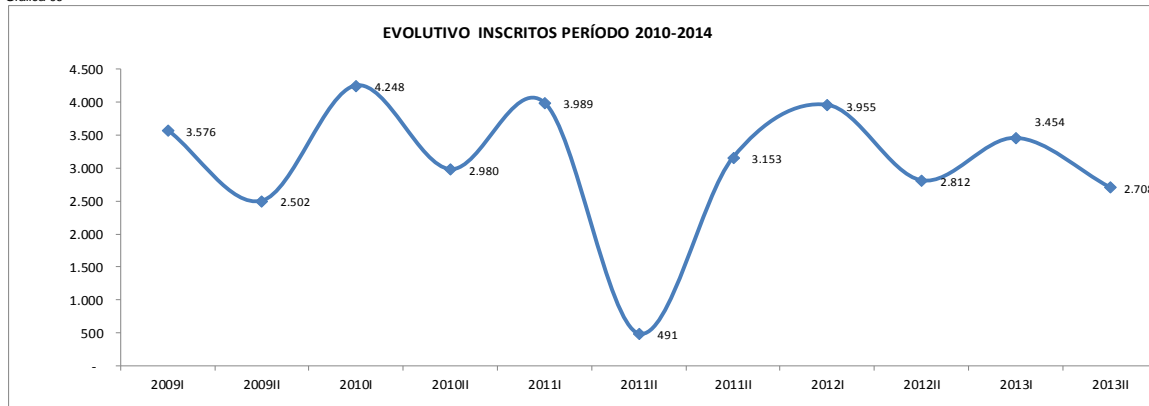
**2010-2014**

Cuadro 55

PROGRAMAS DE PREGRADO	2009		2010		2011		2012		2013		2014	
	IP	IIP	IP	IIP	IP	IIP	IP	IIP	IP	IIP	IP	IIP
ADMINISTRACIÓN DE EMPRESAS COMERCIALES	646	719	826	771	619	643	643	446	494	505	433	435
CONSTRUCCIÓN Y GESTIÓN EN ARQUITECTURA	8	13	9	16	19	19	19	15	9	20	21	35
DISEÑO DIGITAL Y MULTIMEDIA					0	126	126	175	137	141	134	130
BACTERIOLOGÍA Y LABORATORIO CLÍNICO	657	522	828	657	632	656	656	569	570	466	474	469
DERECHO	854	0	1009	0	954	0	829	0	812	0	692	0
ECONOMÍA	163	104	183	137	168	129	129	162	196	156	150	155
TRABAJO SOCIAL	530	390	562	540	650	574	574	536	602	534	593	541
TURISMO	129	104	127	108	143	82	82	108	123	76	104	57
<b>PROGRAMAS PROFESIONALES</b>	<b>2987</b>	<b>1852</b>	<b>3544</b>	<b>2229</b>	<b>3185</b>	<b>2229</b>	<b>3058</b>	<b>2011</b>	<b>2943</b>	<b>1898</b>	<b>2601</b>	<b>1822</b>
ASISTENCIA GERENCIAL PRESENCIAL	55	34	45	42	46	35	35	54	58	58	60	49
ASISTENCIA GERENCIAL PRESENCIAL FUNZA											27	39
ASISTENCIA GERENCIAL DISTANCIA	50	62	59	57	88	75	75	80	90	77	70	73
DELINEANTES DE ARQUITECTURA E INGENIERÍA Grupo A	91	73	120	85	119	94	94	96	136	109	96	75
DELINEANTES DE ARQUITECTURA E INGENIERÍA Grupo B	101	99	82	94	97	114	114	92	108	97	83	101
ADMINISTRACIÓN Y EJECUCIÓN DE CONSTRUCCIONES	94	90	102	113	106	115	115	109	113	142	118	155
<b>PROGRAMAS TECNOLÓGICOS</b>	<b>391</b>	<b>358</b>	<b>408</b>	<b>391</b>	<b>456</b>	<b>433</b>	<b>433</b>	<b>431</b>	<b>505</b>	<b>483</b>	<b>454</b>	<b>492</b>
<b>TOTAL PREGRADO</b>	<b>3378</b>	<b>2210</b>	<b>3952</b>	<b>2620</b>	<b>3641</b>	<b>2662</b>	<b>3491</b>	<b>2442</b>	<b>3448</b>	<b>2381</b>	<b>3055</b>	<b>2314</b>
GERENCIA DE LABORATORIOS	14	11	15	10	11	14	14	13	18	9	2	0
GERENCIA DE LA CALIDAD EN SALUD												40
GERENCIA EN SALUD OCUPACIONAL	165	246	263	298	312	417	417	335	347	416	331	321
PROMOCIÓN EN SALUD Y DESARROLLO HUMANO	19	16	18	18	25	33	33	22	11	32	29	33
CONSTRUCCIÓN SOSTENIBLE		19		34	0	27	0	0	24	0	37	0
<b>PROGRAMAS DE POSGRADO</b>	<b>198</b>	<b>292</b>	<b>296</b>	<b>360</b>	<b>348</b>	<b>491</b>	<b>464</b>	<b>370</b>	<b>400</b>	<b>457</b>	<b>399</b>	<b>394</b>
<b>TOTAL</b>	<b>3576</b>	<b>2502</b>	<b>4248</b>	<b>2980</b>	<b>3989</b>	<b>3153</b>	<b>3955</b>	<b>2812</b>	<b>3848</b>	<b>2838</b>	<b>3454</b>	<b>2708</b>

Fuente: Sistema de Información Académico Academusoft

Grafica 09



## EVOLUCIÓN MATRICULADOS POR PROGRAMA DE PREGRADO Y POSGRADO

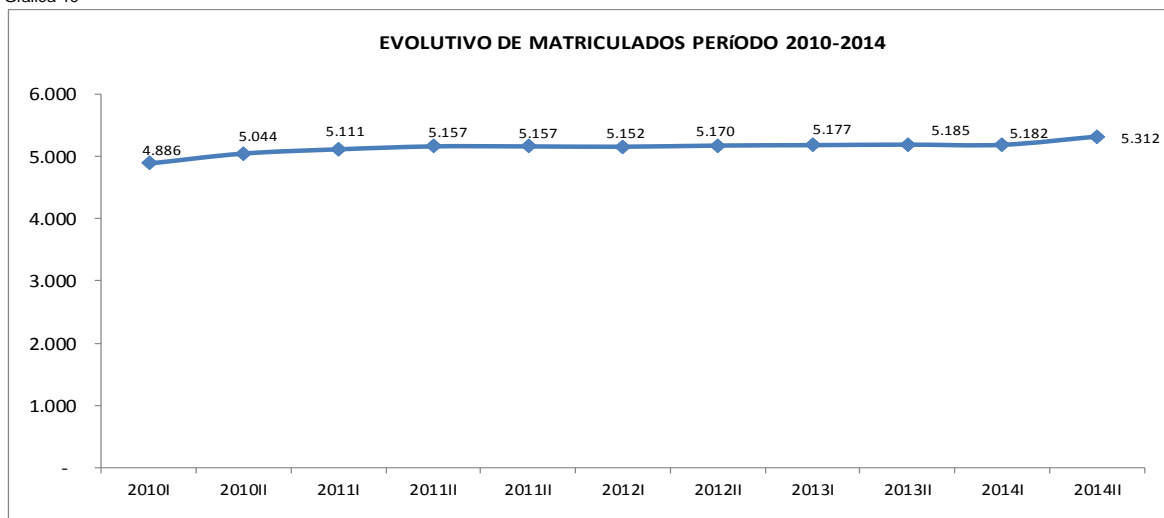
2010-2014

Cuadro 56

PROGRAMAS DE PREGRADO	2010		2011		2012		2013		2014	
	IP	IIP	IP	IIP	IP	IIP	IP	IIP	IP	IIP
ADMINISTRACIÓN DE EMPRESAS COMERCIALES	1.123	1.136	1.108	1.106	1.055	1.068	1.004	1.026	1.008	1.058
CONSTRUCCIÓN Y GESTIÓN EN ARQUITECTURA	142	144	164	163	170	147	145	143	147	163
DISEÑO DIGITAL Y MULTIMEDIA				35	67	91	116	130	151	160
BACTERIOLOGÍA Y LABORATORIO CLÍNICO	962	962	956	965	976	967	972	989	992	1.016
DERECHO	405	370	395	364	392	345	369	336	363	307
ECONOMÍA	373	410	418	409	398	416	417	421	428	463
TRABAJO SOCIAL	535	555	561	583	572	594	590	597	598	588
TURISMO	185	247	296	305	327	359	401	395	387	369
<b>PROGRAMAS PROFESIONALES</b>	<b>3.725</b>	<b>3.824</b>	<b>3.898</b>	<b>3.930</b>	<b>3.957</b>	<b>3.987</b>	<b>4.014</b>	<b>4.037</b>	<b>4.074</b>	<b>4.124</b>
ASISTENCIA GERENCIAL PRESENCIAL	172	165	152	137	141	124	129	125	126	122
ASISTENCIA GERENCIAL PRESENCIAL FUNZA										42
ASISTENCIA GERENCIAL DISTANCIA	212	224	226	217	244	251	247	246	246	238
DELINEANTES DE ARQUITECTURA E INGENIERÍA Grupo A	132	151	156	155	125	132	141	146	114	120
DELINEANTES DE ARQUITECTURA E INGENIERÍA Grupo B	167	174	188	171	185	181	169	163	148	155
ADMINISTRACIÓN Y EJECUCIÓN DE CONSTRUCCIONES	275	272	274	264	260	267	255	249	246	247
<b>PROGRAMAS TECNOLÓGICOS</b>	<b>958</b>	<b>986</b>	<b>996</b>	<b>944</b>	<b>955</b>	<b>955</b>	<b>941</b>	<b>929</b>	<b>880</b>	<b>924</b>
<b>TOTAL PREGRADO</b>	<b>4.683</b>	<b>4.810</b>	<b>4.894</b>	<b>4.874</b>	<b>4.912</b>	<b>4.942</b>	<b>4.955</b>	<b>4.966</b>	<b>4.954</b>	<b>5.048</b>
GERENCIA DE LABORATORIOS	23	24	21	20	20	27	29	27	11	-
GERENCIA DE LA CALIDAD EN SALUD										25
GERENCIA EN SALUD OCUPACIONAL	139	135	134	134	135	138	128	130	131	130
PROMOCIÓN EN SALUD Y DESARROLLO HUMANO	26	32	35	57	48	39	27	43	59	55
EDIFICACIÓN SOSTENIBLE	15	43	27	72	37	24	38	19	27	54
<b>PROGRAMAS DE POSGRADO</b>	<b>203</b>	<b>234</b>	<b>217</b>	<b>283</b>	<b>240</b>	<b>228</b>	<b>222</b>	<b>219</b>	<b>228</b>	<b>264</b>
<b>TOTAL</b>	<b>4.886</b>	<b>5.044</b>	<b>5.111</b>	<b>5.157</b>	<b>5.152</b>	<b>5.170</b>	<b>5.177</b>	<b>5.185</b>	<b>5.182</b>	<b>5.312</b>

Fuente: Sistema de Información Académico Academusoft

Grafica 10



PUNTAJE DE LOS PROCESOS ACADÉMICOS DE ADMISIÓN 2010-2014

Cuadro 57

DESCRIPCIÓN	ESTUDIANTES	PERÍODO	PROGRAMAS ACADÉMICOS																
			AEC	CGA	BLC	DERECHO	ECONOMÍA	Trab Soc.	TURISMO	DDMM	TAGP	TAGP-Funza	TAGD	TDAl (D)	TDAl (N)	TAYECO	GcenS	SO	PSDH
ICFES NUEVO	PUNTAJE PROMEDIO ICFES ADMITIDOS	2006-I																	
		2006-II																	
		2007-I	53	45	52		51	54			47			51	48	48			
		2007-II	52	47	52	56	51	53			48			53	50	50			
		2008-I	51	50	51		49	52			49			52	51	48			
		2008-II	52	49	52	55	51	53	47		47			49	50	47			
		2009-I		33			11		6		5	42	42	13	28	26			
		2009-II	51	48	1	55	52	53	48		47			54	49	48			
		2010-I	52	48	52		52	52	47		48			51	51	47			
		2010-II	53	48	58	60	56	59	51		50			57	51	49			
		2011-I	52	47	58		54	58	51	54	50			55	52	49			
		2011-II	51	49	55	59	54	57	50	58	49			58	53	51			
		2012-I	53	49	54		54	55	50	56	51			54	53	51			
		2012-II	53	46	54	57	57	54	49	56	49			56	52	48			
		2013-I	52	48	54		53	55	48	57	48			54	51	51			
		2013-II	51	50	53	56	54	55	49	55	50			53	52	50			
	2014-I	52	49	54		53	55	49	53	46	45		52	53	51				
	2014-II	52	48	58	58	57	60	53	61	52	51		57	50	53				
		PUNTAJE MÍNIMO ICFES ADMITIDOS	2010-I	43	40	37		44	45	39		39		45	45	40			
	2010-II		45	40	41	46	44	40	38		37			43	43	37			
	2011-I		44	43	42		42	40	40	46	38			45	46	38			
	2011-II		42	43	41	42	39	41	37	39				49	46	41			
	2012-I		43	43	44		43	42	36	40	37			46	45	40			
	2012-II		40	43	41	38	48	40	36	48	35			46	44	40			
	2013-I		43	42	39		41	38	29	52	38			48	37	20			
	2013-II		40	43	43	45	42	36	38	51	39			48	43	41			
		PUNTAJE MÁXIMO ICFES ADMITIDOS	2014-I	37	39	47		44		32	48		37	44	46	42			
	2014-II		44	38	38	44	44	38		51	37	41		49	41	43			
	2010-I		60	64	64		64	58	65		60			64	60	57			
	2010-II		70	54	76	73	74	71	64		67			74	66	68			
	2011-I		66	54	76		70	72	64	66	62			67	61	62			
	2011-II		64	56	67	71	70	71	68	69	60			69	72	70			
	2012-I		73	59	76		76	67	68	66	62			62	70	63			
	2012-II		68	49	76	68	74	63	64	70	62			68	60	65			
	2013-I	64	56	73		66	68	58	71	61			65	64	72				
	2013-II	67	56	69	69	70	66	68	64	61			60	61	66				
2014-I	70	62	72		64	70	69	77	62	58		62	72	63					
2014-II	68	56	76	76	73	77	70	69	63	62		69	67	64					

PUNTAJE DE LOS PROCESOS ACADÉMICOS DE ADMISIÓN 2010-2014

Cuadro 57

DESCRIPCIÓN	ESTUDIANTES	PERÍODO	PROGRAMAS ACADÉMICOS																
			AEC	CGA	BLC	DERECHO	ECONOMÍA	Trab Soc.	TURISMO	DDMM	TAGP	TAGP-Funza	TAGD	TDAI (D)	TDAI (N)	TAYECO	GcenS	SO	PSDH
ENTREVISTAS	NÚMERO DE ENTREVISTADOS POR PROGRAMA ACADÉMICO	2010-I	289	15	258		132	172	98		38			64	68	103	1	281	14
		2010-II	270	16	289	218	163	171	130		40			69	64	97		295	21
		2011-I	254	10	248		124	168			63			62	68	81	15	188	31
		2011-II	283	14	255	168	151	176	93	71	41			65	64	93		327	19
		2012-I	226	14	258		122	182	79	70	19			70	67	92		414	14
		2012-II	225	8	259	194	166	178	92	66	38			64	62	101		337	8
		2013-I	287	18	234		142	178	60	62	39			62	58	105		399	30
		2013-II	278	18	229	205	126	147	79	59	40			63	59	100		322	29
		2014-I	274	28	238		126	188	52	59	35	35		53	60	113	39	308	31
	2014-II	251	26	256	187	152	187	65	59	40	26		61	55	113	37	311	27	
	PUNTAJE MÁXIMO DE LAS PRUEBAS DE ADMISIÓN	2010-I	98	96	89		96	96	96		94			98	100	100	72	97	95
		2010-II	99	100	90	98	92	92	92		97			100	96	96		94	90
		2011-I	96	82	92		93	94			93			97	96	94	94	100	95
		2011-II	99	100	89	98	95	99	92	97	90			95	95	99		96	98
		2012-I	96	97	95		82	93	90	94	93			92	100	100		98	95
		2012-II	100	97	93	90	93	92	93	97	96			100	100	100		100	95
		2013-I	98	100	78		97	91	98	88	97			89	83	100		100	95
		2013-II	98	99	84	91	90	90	92	97	97			95	92	100		90	95
		2014-I	99	100	87		96	92	86	95	93	91		93	93	100	91	100	100
	2014-II	97	100	92	91	94	96	90	89	95	86		100	89	100	95	100	100	
	PUNTAJE PROMEDIO PRUEBAS DE ADMISIÓN	2010-I	73	92	61		74	69	72		83			70	74	80	72	72	85
		2010-II	75	90	66	71	70	63	67		81			68	67	73		75	87
		2011-I	69	58	58		65	62			78			70	66	68	90	82	81
		2011-II	75	93	62	70	71	69	68	76	81			67	68	81		71	84
		2012-I	72	86	66		62	67	70	75	73			69	71	80		65	87
		2012-II	79	91	66	66	68	71	73	82	79			71	76	80		67	92
		2013-I	75	89	55		66	67	67	67	75			63	60	76		63	89
		2013-II	74	82	55	59	67	66	67	68	76			68	66	75		65	91
		2014-I	75	85	56		68	68	64	70	70	79		69	70	75	63	61	94
	2014-II	75	88	65	63	65	70	65	70	77	74		62	63	78	73	66	83	
	PUNTAJE MÍNIMO DE LAS PRUEBAS DE ADMISIÓN	2010-I	23	86	12		29	17	17		49			19	29	32	72	30	75
		2010-II	26	79	9	24	22	3	21		19			31	25	23		55	80
		2011-I	16	41	12		10	9			33			8	16	14	77	46	70
		2011-II	28	62		29	22	11	17	24	63			13	20	41		47	80
		2012-I	25	68	13		37	23	32	37	50			27	18	45		42	66
		2012-II	37	85	12	13	21	5	33	38	46			22	30	36		34	90
2013-I		33	68	12		33	28	30	33	48			29	30	36		38	80	
2013-II		32	40	13	23	34	30	39	35	55			36	30	35		44	80	
2014-I		31	56	11		37	22	32	33	39	59		26	43	38	32	38	70	
2014-II	33	68	10	23	28	24	38	41	44	57		26	40	41	43	46	40		

Fuente: Sistema Académico Academosoft y División Medio Universitario



**NÚMERO DE ESTUDIANTES MATRICULADOS POR SEMESTRE Y PERÍODO ACADÉMICO  
AÑO 2010 A 2014**

Cuadro No. 58

PROGRAMAS ACADÉMICOS	PERÍODO	MATRICULADOS POR SEMESTRES ACADÉMICOS												
		I	II	III	IV	V	VI	VII	VIII	IX	X	XI	XII	GENERAL
ADMINISTRACIÓN DE EMPRESAS COMERCIALES	2010-1	121	132	104	134	114	94	96	95	120	113			1123
	2010-2	134	152	107	107	113	133	76	96	97	121			1136
	2011-1	132	140	110	106	102	129	109	75	111	94			1108
	2011-2	130	132	111	101	92	118	114	107	78	123			1106
	2012-1	94	110	105	83	107	114	80	94	104	113			1004
	2012-2	139	101	90	115	69	112	92	87	96	126			1027
	2013-1	94	110	105	83	107	114	80	94	104	113			1004
	2013-2	138	101	90	115	69	112	92	87	96	126			1026
	2014-1	139	133	86	77	106	78	107	100	81	101			1008
2014-2	149	156	97	89	76	110	71	110	102	98			1058	
CONSTRUCCIÓN Y GESTIÓN EN ARQUITECTURA	2010-1							28	44	36	34			142
	2010-2							38	26	49	31			144
	2011-1							50	39	25	50			164
	2011-2							49	47	42	25			163
	2012-1							42	33	27	42			144
	2012-2							42	40	35	26			143
	2013-1							42	33	27	43			145
	2013-2							42	40	35	26			143
	2014-1							37	36	39	35			147
2014-2							51	40	32	40			163	
DISEÑO DIGITAL Y MULTIMEDIA	2011-2	34												34
	2012-1	35	39											74
	2012-2	34	33	30										97
	2013-1	35	39	27	15									116
	2013-2	34	33	30	22	11								130
	2014-1	34	34	25	29	18	11							151
	2014-2	34	30	21	22	25	20	7	1					160

**NÚMERO DE ESTUDIANTES MATRICULADOS POR SEMESTRE Y PERÍODO ACADÉMICO  
AÑO 2010 A 2014**

Cuadro No. 58

PROGRAMAS ACADÉMICOS	PERÍODO	MATRICULADOS POR SEMESTRES ACADÉMICOS												
		I	II	III	IV	V	VI	VII	VIII	IX	X	XI	XII	GENERAL
<b>BACTERIOLOGÍA Y LABORATORIO CLÍNICO</b>	2010-1	115	105	108	89	89	95	104	88	71	98			962
	2010-2	121	109	108	90	88	93	83	95	66	109			962
	2011-1	110	107	117	94	93	72	96	90	76	101			956
	2011-2	122	110	107	113	81	85	70	94	75	108			965
	2012-1	113	103	118	127	108	89	82	64	65	103			972
	2012-2	117	108	92	141	99	110	103	67	50	102			989
	2013-1	113	103	118	127	108	89	82	64	65	103			972
	2013-2	117	108	92	141	99	110	103	67	50	102			989
	2014-1	123	105	106	119	108	88	124	72	58	89			992
	2014-2	120	124	106	117	86	107	113	80	70	93			1016
<b>DERECHO</b>	2010-1	80		55	2	67	1	57	4	57	3	68	11	405
	2010-2		62		58		62	1	50		62	1	74	370
	2011-1	91		63		50		61	2	57	1	64	6	395
	2011-2		78		61		52	1	52	1	59	2	58	364
	2012-1	82		77		56		55		57		54	11	392
	2012-2		55		76		53		47		62	1	51	345
	2013-1	73		58		66		54		51		59	8	369
	2013-2		54		61		63	1	43	2	52	1	59	336
	2014-1	95		49		56		60		42	2	49	10	363
	2014-2		67		46		48		53		43		50	307
<b>ECONOMÍA</b>	2010-1	74	62	63	41	56	39	25	13					373
	2010-2	79	79	41	57	41	50	36	27					410
	2011-1	90	59	58	33	56	41	51	30					418
	2011-2	83	72	42	47	37	54	34	40					409
	2012-1	72	69	76	45	32	42	50	31					417
	2012-2	66	72	73	40	44	41	28	57					421
	2013-1	72	69	76	45	32	42	50	31					417
	2013-2	66	72	73	40	44	41	28	57					421
	2014-1	73	62	70	69	39	35	34	46					428
	2014-2	84	69	46	63	61	48	35	57					463

**NÚMERO DE ESTUDIANTES MATRICULADOS POR SEMESTRE Y PERÍODO ACADÉMICO  
AÑO 2010 A 2014**

Cuadro No. 58

PROGRAMAS ACADÉMICOS	PERÍODO	MATRICULADOS POR SEMESTRES ACADÉMICOS												
		I	II	III	IV	V	VI	VII	VIII	IX	X	XI	XII	GENERAL
TRABAJO SOCIAL	2010-1	90	65	91	58	67	53	61	50					535
	2010-2	87	79	80	80	48	68	50	63					555
	2011-1	90	80	75	77	72	48	62	57					561
	2011-2	88	85	77	76	75	65	50	67					583
	2012-1	83	72	83	83	58	86	57	68					590
	2012-2	80	73	69	91	70	57	88	69					597
	2013-1	83	72	83	83	58	86	57	68					590
	2013-2	80	73	69	91	70	57	88	69					597
	2014-1	84	65	74	70	85	70	56	94					598
	2014-2	83	73	67	68	73	80	73	71					588
TURISMO	2010-1	80	59	46										185
	2010-2	81	71	51	44									247
	2011-1	79	73	61	44	39								296
	2011-2	56	69	50	58	39	33							305
	2012-1	84	57	51	38	46	45	39						360
	2012-2	54	66	44	50	35	51	35	60					395
	2013-1	83	57	51	38	46	45	39	42					401
	2013-2	54	66	44	50	35	51	35	60					395
	2014-1	59	55	45	36	48	35	52	57					387
	2014-2	40	44	51	49	39	44	34	68					369
ASISTENCIA GERENCIAL PRESENCIAL	2010-1	35	20	32	28	32	25							172
	2010-2	34	27	24	26	24	30							165
	2011-1	29	33	30	19	24	17							152
	2011-2	24	22	26	27	20	18							137
	2012-1	32	16	22	21	20	18							129
	2012-2	30	25	12	23	20	15							125
	2013-1	32	16	22	21	20	18							129
	2013-2	30	25	12	23	20	15							125
	2014-1	29	26	20	7	24	20							126
2014-2	24	23	20	16	8	31							122	

**NÚMERO DE ESTUDIANTES MATRICULADOS POR SEMESTRE Y PERÍODO ACADÉMICO  
AÑO 2010 A 2014**

Cuadro No. 58

PROGRAMAS ACADÉMICOS	PERÍODO	MATRICULADOS POR SEMESTRES ACADÉMICOS												
		I	II	III	IV	V	VI	VII	VIII	IX	X	XI	XII	GENERAL
<b>ASISTENCIA GERENCIAL PRESENCIAL FUNZA</b>	<b>2014-2</b>	42												42
<b>ASISTENCIA GERENCIAL A DISTANCIA</b>	<b>2010-1</b>	47	38	20	37	34	36							212
	<b>2010-2</b>	54	39	36	18	39	38							224
	<b>2011-1</b>	57	44	32	34	20	39							226
	<b>2011-2</b>	57	44	36	24	38	18							217
	<b>2012-1</b>	58	51	42	39	30	26							246
	<b>2012-2</b>	51	39	41	39	40	35							245
	<b>2013-1</b>	58	51	42	39	31	26							247
	<b>2013-2</b>	51	39	41	39	41	35							246
	<b>2014-1</b>	59	46	30	34	37	40							246
<b>2014-2</b>	61	44	38	26	35	34							238	
<b>DELINEANTES DE ARQUITECTURA E INGENIERÍA Grupo A</b>	<b>2010-1</b>	31	28	27	21	13	12							132
	<b>2010-2</b>	35	33	23	26	17	17							151
	<b>2011-1</b>	34	33	26	15	23	25							156
	<b>2011-2</b>	31	34	31	23	10	26							155
	<b>2012-1</b>	32	28	25	20	21	15							141
	<b>2012-2</b>	31	33	21	25	17	19							146
	<b>2013-1</b>	32	28	25	20	21	15							141
	<b>2013-2</b>	31	33	21	25	17	19							146
	<b>2014-1</b>	27	19	31	9	13	15							114
<b>2014-2</b>	27	21	27	26	7	12							120	
<b>DELINEANTES DE ARQUITECTURA E INGENIERÍA Grupo B</b>	<b>2010-1</b>	32	30	24	41	23	17							167
	<b>2010-2</b>	27	37	31	14	32	33							174
	<b>2011-1</b>	35	31	33	31	19	39							188
	<b>2011-2</b>	29	38	21	37	19	27							171
	<b>2012-1</b>	28	29	22	22	31	37							169
	<b>2012-2</b>	25	27	26	17	20	48							163
	<b>2013-1</b>	28	29	22	22	31	37							169
	<b>2013-2</b>	25	27	26	17	20	48							163
	<b>2014-1</b>	34	22	24	24	17	27							148
	<b>2014-2</b>	29	35	23	26	18	24							155



**NÚMERO DE ESTUDIANTES MATRICULADOS POR SEMESTRE Y PERÍODO ACADÉMICO  
AÑO 2010 A 2014**

Cuadro No. 58

PROGRAMAS ACADÉMICOS	PERÍODO	MATRICULADOS POR SEMESTRES ACADÉMICOS												
		I	II	III	IV	V	VI	VII	VIII	IX	X	XI	XII	GENERAL
PROMOCIÓN EN SALUD Y DESARROLLO HUMANO	2010-1	15	11											26
	2010-2	15	17											32
	2011-1	23	12											35
	2011-2	30	27											57
	2012-1	10	17											27
	2012-2	32	12											44
	2013-1	10	17											27
	2013-2	31	12											43
	2014-1	28	31											59
	2014-2	29	26											55
CONSTRUCCIÓN SOSTENIBLE	2010-1		15											15
	2010-2	27		16										43
	2011-1		27											27
	2011-2	23	22	27										72
	2012-1	15		22										37
	2012-2		12	12										24
	2013-1	20	18											38
	2013-2		1	18										19
EDIFICACION SOSTENIBLE	2014-1	27												27
	2014-2		27	27										54

Fuente: Programas Académicos, Sistema de Información Académico Academusoft



## AUSENCIA INTERSEMESTRAL

Indica para cada período el porcentaje de estudiantes (del total que están matriculados en el período) que no se matricularon en el siguiente período.

En promedio según los datos arrojados por el sistema SPADIES los programas con mayor ausentismo entre un período y otro son: Administración de Empresas Comerciales, Bacteriología y Laboratorio Clínico y Economía; los programas con menor ausentismo son Construcción y Gestión en Arquitectura, Diseño Digital y Multimedia (programa nuevo que registra hasta 6 semestre), y Asistencia Gerencial Presencial.

A nivel institucional los años en los que se presentó el *mayor índice de ausentismo intersemestral* correspondieron a 2013-1 con el 11,06%, 2009-2 con el 10,85% y 2014-2 con 10,56%; los años con *menores índices de ausentismo* correspondieron a 2012-2 con 8,19%, 2009-1 con 8,56% y 2010-1 con 8,82%; el resto de períodos han oscilado entre el 9,16% y el 9,81%; es importante mencionar que para el segundo periodo de 2014 el índice correspondió al 10,56%.

Al comparar el índice de ausentismo intersemestral de la Universidad con el resto de Universidades a nivel Nacional; se aprecia que el Nacional desde el año 2009 ha sido superior, aunque es importante mencionar que el índice nacional ha venido disminuyendo ya que en el análisis del año 2008 a 2013 estaba en 4,78% y el 13,01% respectivamente y para el análisis de este año que toma el histórico 2009 a 2014-2 se refleja en 5,58% y el 5,26% de diferencia frente al de la UCMC.

## ÍNDICE DE DESERCIÓN SEGUNDO PERIODO DE 2014

Se realiza el análisis hasta el segundo periodo de 2014 tomando en cuenta que para SPADIES la deserción se presenta un año después de la ausencia del estudiante.

**Por programa:** Mayor índice Asistencia Gerencial Presencial (20,00%); menor índice Bacteriología y Laboratorio Clínico (3,47%).

**Institucional:** Correspondió al 9,28%; 1,47% por debajo del que se reportó para el año 2013-1 que estaba en 10,75%

## ÍNDICE DE DESERCIÓN UCMC Y LAS UNIVERSIDADES A NIVEL NACIONAL 2009-1 a 2014-1

Comparando el índice de deserción institucional 9,26% del primer periodo de 2014 frente al nacional 13,00% correspondiente al primer periodo también de 2014 (\*) se observa que la UCMC se encuentra 3,74% por debajo del nacional.

Es importante mencionar que las cifras citadas en este análisis, *relacionadas con (\*) SPADIES WEB* corresponden a la consulta realizada el 28 de septiembre de 2015; fecha en la cual el MEN tenía como datos más actualizados hasta 2014-1; para hacer comparable las cifras la UCMC toma también el índice de 2014-1, aunque el aplicativo esta actualizado con datos a 2015-2 (matrícula periodo vigente). Las cifras cambiarán cuando se sincronicen los datos definitivos al cierre de 2015.



## **2.2 GRADUADOS**

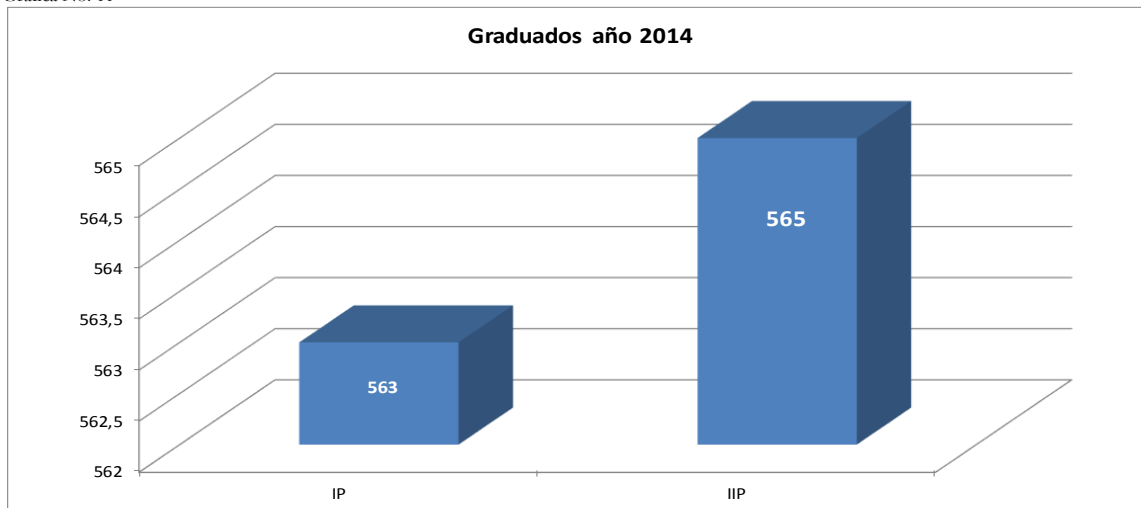
**GRADUADOS SEGÚN PROGRAMA  
AÑO 2014**

Cuadro No. 59

PROGRAMAS ACADÉMICOS	No. DE GRADUADOS						H	M	TOTAL
	I PERÍODO			II PERÍODO					
	H	M	TOTAL	H	M	TOTAL			
Administración de Empresas Comerciales (N)	27	58	85	23	54	77	50	112	162
Economía	4	14	18	9	21	30	13	35	48
Construcción y Gestión en Arquitectura (N). - Ciclo Profesional *	22	11	33	31	9	40	53	20	73
Bacteriología y Laboratorio Clínico	12	53	65	9	66	75	21	119	140
Derecho	9	15	24	12	11	23	21	26	47
Trabajo Social	9	67	76	6	56	62	15	123	138
Turismo	4	34	38	8	25	33	12	59	71
<b>PROGRAMAS PROFESIONALES</b>	<b>87</b>	<b>252</b>	<b>339</b>	<b>98</b>	<b>242</b>	<b>340</b>	<b>185</b>	<b>494</b>	<b>679</b>
Administración y Construcción Arquitectónica (N). - Ciclo Tecnológico	25	9	34	28	12	40	53	21	74
Tecnología en Delineantes de Ingeniería y Arquitectura (Diurno)	8	5	13	4	6	10	12	11	23
Tecnología en Delineantes de Ingeniería y Arquitectura (Nocturno)	11	7	18	7	8	15	18	15	33
Tecnología en Asistencia Gerencial Distancia	10	25	35	6	20	26	16	45	61
Tecnología en Asistencia Gerencial Presencial	3	11	14	3	14	17	6	25	31
<b>PROGRAMAS TECNOLÓGICOS</b>	<b>57</b>	<b>57</b>	<b>114</b>	<b>48</b>	<b>60</b>	<b>108</b>	<b>105</b>	<b>117</b>	<b>222</b>
Especialización Gerencia de Laboratorios	1	11	12		0	0	1	11	12
Especialización en Promoción en Salud y Desarrollo Humano		31	31	1	25	26	1	56	57
Especialización Gerencia en Salud Ocupacional	19	46	65	15	50	65	34	96	130
Especialización en Construcción Sostenible	1	1	2			0	1	1	2
Especialización en Edificación Sostenible			0	18	8	26	18	8	26
<b>POSGRADOS</b>	<b>21</b>	<b>89</b>	<b>110</b>	<b>34</b>	<b>83</b>	<b>117</b>	<b>55</b>	<b>172</b>	<b>227</b>
<b>TOTAL</b>	<b>165</b>	<b>398</b>	<b>563</b>	<b>180</b>	<b>385</b>	<b>565</b>	<b>345</b>	<b>783</b>	<b>1128</b>

Fuente: Secretaría General

Gráfica No. 11



**ELECCIÓN DE REPRESENTANTES A LOS DIFERENTES ESTAMENTOS DE LA UNIVERSIDAD**

**IP-2014**

Cuadro No. 60

No.	TIPO DE ELECCIÓN	ESTAMENTO	NOMBRE CANDIDATOS INSCRITOS	FACULTAD	FECHA DE ELECCIÓN	NOMBRE EL CANDIDATO ELECTO
1	CONSEJO ACADÉMICO	DOCENTE	JEANNETTE VARGAS HERNÁNDEZ	CIENCIAS BÁSICAS	FEBRERO 26 DE 2014	JUAN CARLOS GÓMEZ VÁSQUEZ
			JUAN CARLOS GÓMEZ VÁSQUEZ	CIENCIAS BÁSICAS		
			MARÍA INÉS PÉREZ ROCHA	CIENCIAS SOCIALES		
2	CONSEJO UNIVERSITARIO SUPERIOR	EGRESADOS	RICARDO SAAVEDRA SIERRA, JHON FERNANDO SÁNCHEZ GALINDO, JULIÁN VARGAS BEDOYA	ADMINISTRACIÓN Y ECONOMÍA	MARZO 10 DE 2014	RICARDO SAAVEDRA SIERRA
			GUILLERMO SALAS TORO	CIENCIAS SOCIALES		
			LUIS CARLINO VALENCIA MENDOZA	DERECHO		
3	CONSEJO ACADÉMICO	DOCENTES CON FUNCIONES DE DIRECCIÓN DE PROGRAMA	JOSÉ ABELARDO POSADA VILLA	CIENCIAS SOCIALES	ABRIL 4 DE 2014	JAMES ORTEGA MORALES
			JAMES ORTEGA MORALES	INGENIERÍA Y ARQUITECTURA		
			MARÍA DEL PILAR MÁRQUEZ	CIENCIAS DE LA SALUD		
			MARÍA DEL SOCORRO ZAMBRANO ARCOS	CIENCIAS BÁSICAS		

Fuente: Secretaria General

**IIP-2014**

Cuadro No. 61

No.	TIPO DE ELECCIÓN	ESTAMENTO	NOMBRE CANDIDATOS INSCRITOS	FACULTAD	FECHA DE ELECCIÓN	NOMBRE EL CANDIDATO ELECTO
1	CONSEJO ACADÉMICO	ESTUDIANTIL	GLORIA MELISSA PARDO GIL	ADMINISTRACIÓN Y ECONOMÍA	AGOSTO 27 DE 2014	JUAN FERNANDO FERNÁNDEZ GRANADOS
			CAMILO ENRIQUE MOLANO ZAMBRANO	CIENCIAS DE LA SALUD		
			JUAN FERNANDO FERÁNDEZ GRANADOS	CIENCIAS SOCIALES		
			LAURA VALERIA AGUDELO RAMÍREZ, NELSON FABIÁN PLAZAS ROCHA	INGENIERÍA Y ARQUITECTURA		
2	CONSEJO DE FACULTAD	ESTUDIANTIL	JOHN JAIRO GARZÓN ACOSTA	ADMINISTRACIÓN Y ECONOMÍA	SEPTIEMBRE 3 DE 2014	JOHN JAIRO GARZÓN ACOSTA
			JAIR ANDREY RUIZ ARIAS	CIENCIAS DE LA SALUD		JAIR ANDREY RUIZ ARIAS
			JONATHAN RICARDO PEÑA	CIENCIAS SOCIALES		JONATHAN RICARDO PEÑA
			LILIANA ULLOA CASTRO, PAULA ALEJANDRA BARRETO GARZÓN, JERSON ALEJANDRO VILLAIZÁN ROJAS, OSCAR AUGUSTO HIGUERA HERNÁNDEZ	INGENIERÍA Y ARQUITECTURA		PAULA ALEJANDRA BARRETO GARZÓN
			DAVID RICARDO HERRERA MARTÍNEZ, ALBERTO MALDONADO PITA	DERECHO		DAVID RICARDO HERRERA MARTÍNEZ

Fuente: Secretaria General

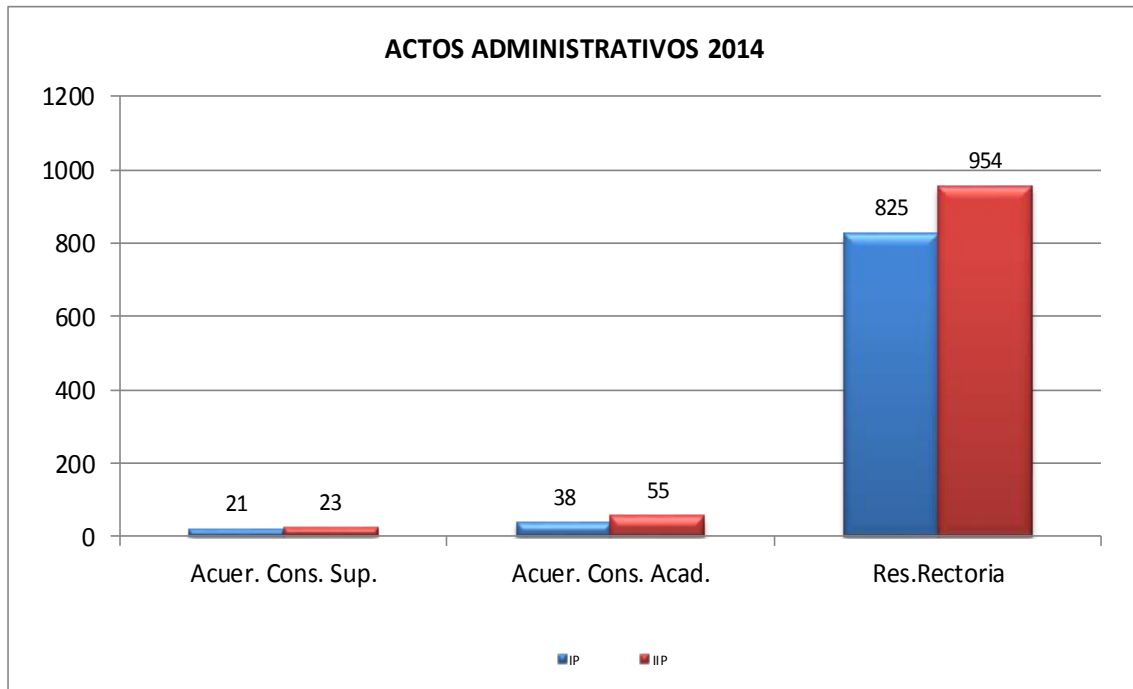
**ACTOS ADMINISTRATIVOS EMITIDOS POR LOS ORGANOS DE ADMINISTRACIÓN  
DE LA UNIVERSIDAD  
AÑO 2014**

Cuadro No. 62

NORMAS	CANTIDAD	
	IP	IIP
Acuerdos Consejo Superior	21	23
Acuerdos Consejo Académico	38	55
Resoluciones de rectoría	825	954
<b>SUBTOTAL</b>	<b>884</b>	<b>1032</b>
<b>TOTAL</b>	<b>1916</b>	

Fuente: Secretaria General, UCMC, 2013

Gráfica No. 12



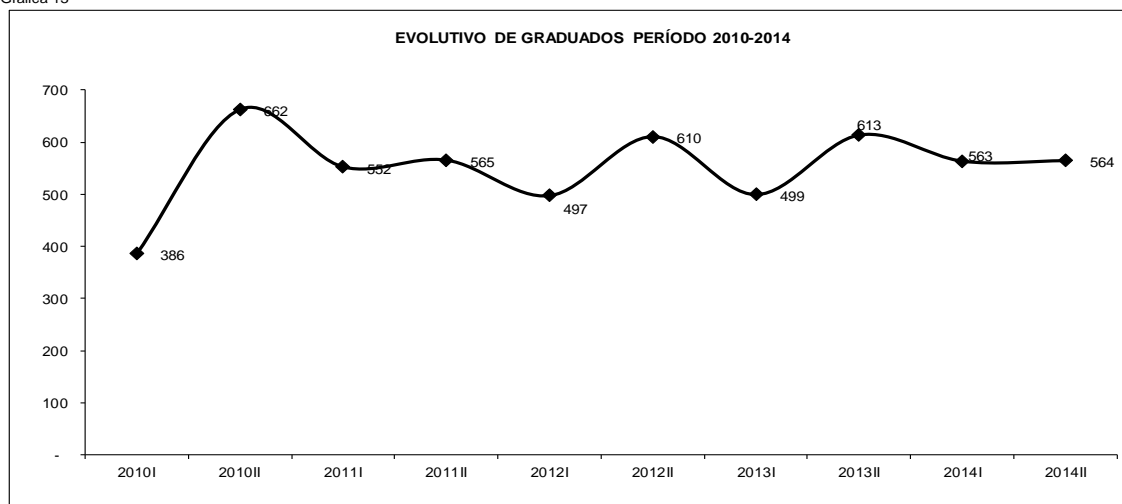
**EVOLUCIÓN GRADUADOS POR PROGRAMA DE PREGRADO Y POSGRADO  
2010-2014**

Cuadro 63

PROGRAMAS DE PREGRADO	2010		2011		2012		2013		2014	
	IP	IIP	IP	IIP	IP	IIP	IP	IIP	IP	IIP
ADMINISTRACIÓN DE EMPRESAS COMERCIALES	102	110	73	94	68	88	87	110	85	77
CONSTRUCCIÓN Y GESTIÓN EN ARQUITECTURA	35	30	42	23	41	42	37	24	33	40
BACTERIOLOGÍA Y LABORATORIO CLÍNICO	78	84	81	90	83	83	79	74	65	75
DERECHO	19	31	30	42	30	30	19	34	24	22
ECONOMÍA	7	21	35	44	21	45	22	41	18	30
TRABAJO SOCIAL	49	60	45	65	45	65	55	57	76	62
TURISMO						22	21	38	38	33
<b>PROGRAMAS PROFESIONALES</b>	<b>290</b>	<b>336</b>	<b>306</b>	<b>358</b>	<b>288</b>	<b>375</b>	<b>320</b>	<b>378</b>	<b>339</b>	<b>339</b>
ASISTENCIA GERENCIAL PRESENCIAL	22	25	15	16	13	14	15	12	14	17
ASISTENCIA GERENCIAL DISTANCIA	29	35	34	13	27	29	19	29	35	26
DELINEANTES DE ARQUITECTURA E INGENIERÍA Grupo A	6	8	19	20	7	13	12	17	13	10
DELINEANTES DE ARQUITECTURA E INGENIERÍA Grupo B	8	18	26	21	19	18	15	42	18	15
ADMINISTRACIÓN Y EJECUCIÓN DE CONSTRUCCIONES	29	41	38	33	21	46	27	29	34	40
<b>PROGRAMAS TECNOLÓGICOS</b>	<b>94</b>	<b>127</b>	<b>132</b>	<b>103</b>	<b>87</b>	<b>120</b>	<b>88</b>	<b>129</b>	<b>114</b>	<b>108</b>
<b>TOTAL PREGRADO</b>	<b>384</b>	<b>463</b>	<b>438</b>	<b>461</b>	<b>375</b>	<b>495</b>	<b>408</b>	<b>507</b>	<b>453</b>	<b>447</b>
GERENCIA DE LABORATORIOS	2	22	10	10	8	13	12	16	12	0
GERENCIA EN SALUD OCUPACIONAL		136	68	67	65	69	63	64	65	65
PROMOCIÓN EN SALUD Y DESARROLLO HUMANO		27	10	27	28	21	16	11	31	26
CONSTRUCCIÓN SOSTENIBLE		14	26		21	12		15	2	26
<b>PROGRAMAS DE POSGRADO</b>	<b>2</b>	<b>199</b>	<b>114</b>	<b>104</b>	<b>122</b>	<b>115</b>	<b>91</b>	<b>106</b>	<b>110</b>	<b>117</b>
<b>TOTAL</b>	<b>386</b>	<b>662</b>	<b>552</b>	<b>565</b>	<b>497</b>	<b>610</b>	<b>499</b>	<b>613</b>	<b>563</b>	<b>564</b>

Fuente: Oficina de Planeación Sistemas y Desarrollo

Grafica 13



**NÚMERO Y TIPO DE RECONOCIMIENTOS HECHOS POR ENTIDADES GUBERNAMENTALES Y NO GUBERNAMENTALES AL IMPACTO QUE EL PROGRAMA HA EJERCIDO EN EL MEDIO LOCAL, REGIONAL, NACIONAL E INTERNACIONAL**

**AÑO 2014**

Cuadro 64

PROGRAMA ACADÉMICO Y DEPENDENCIA	RECONOCIMIENTO	FECHA DEL RECONOCIMIENTO	TIPO DE RECONOCIMIENTO	TOTAL DE RECONOCIMIENTOS
TURISMO	Reconocimiento por Impacto de Practicas Academicas en el Municipio de Tocancipá.	2014-1	Otorgado por la Alcaldía Municipal	1
	Reconocimiento por Impacto de Practicas Academicas en el Municipio del Rosal.	2014-2	Otorgado por la Alcaldía Municipal	1
BACTERIOLOGÍA Y LABORATORIO CLÍNICO	Apoyo a la donación voluntaria de sangre para el Hemocentro Distrital de la Secretaria Distrital de Salud	2014-1	Medalla	1
	Carta de agradecimiento	2014-1	Oficio	1
	Por la calidad del Diplomado Banco de sangre, medicina transfusional y servicio de transfusión	2014-2	Oficio de la presidenta de Colbatol	1
DERECHO	Círculo de Abogados Litigantes de Colombia	2014-1	Por los 15 años de funcionamiento de la Facultad	1
	Alcaldia Municipal de Sibate Cundinamarca	2014-1	Llaves de la Ciudad	1
	Organizaciones Ambientales y Ecologicas del País	2014-2	Gran Collar de Oro Thomas Van Der Harmen	1
<b>TOTAL</b>				<b>8</b>

Fuente: Programas Académicos

**EVOLUTIVO DE RECONOCIMIENTOS HECHOS EN LOS ÚLTIMOS CINCO AÑOS POR ENTIDADES GUBERNAMENTALES Y NO GUBERNAMENTALES AL IMPACTO QUE EL PROGRAMA HA EJERCIDO EN EL MEDIO LOCAL, REGIONAL, NACIONAL E INTERNACIONAL.**

Cuadro 65

PROGRAMA ACADÉMICOS	AÑO	RECONOCIMIENTO	TIPO DE RECONOCIMIENTO	TOTAL RECONOCIMIENTOS	
BACTERIOLOGÍA Y LABORATORIO CLÍNICO	2011	Por su reconocida trayectoria como formadora de profesionales durante 64 años, al avance en la búsqueda de cumplimiento de estándares de alta calidad académica, de investigación y los desarrollos en Proyección social de su entorno.	Pergamino	1	
	2012	Designación a una docente del Programa como "Madrina Internacional" del primer semillero de investigación del Perú, denominado "Nutrimentum Vita Est", adscrito a la Universidad Peruana Los Andes	Pergamino y membresía	1	
		Por hacer posible la recuperación de nuestros pacientes con donación de sangre durante 6 años consecutivos.	Diploma	1	
	2013	Por la Brigada de Salud realizada en la sede de Ricaurte en Plenosal	Carta de agradecimiento	1	
		Por el compromiso y la participación en el fortalecimiento de la Cultura de la Donación de sangre	Placa	1	
		Por la Brigada de Salud realizada en Carmen de Apicala	Cartas de agradecimiento	11	
		Excelencia Docente	Pergamino	1	
		Excelencia en Investigación	Pergamino	1	
	2014	Distinción de la Fundación Hematológica Colombiana por las Jornadas de Donación de Sangre	Carta	1	
		Apoyo a la donación voluntaria de sangre para el Hemocentro Distrital de la Secretaria Distrital de Salud	Medalla	1	
		Carta de agradecimiento	Oficio	1	
	DERECHO	2011	Orden civil al mérito José Acevedo y Gómez en el grado cruz de oro a la Facultad	Condecoración	1
		2014	Círculo de Abogados Litigantes de Colombia	Por los 15 años de funcionamiento de la Facultad	1
Alcaldía Municipal de Sibate Cundinamarca			Llaves de la Ciudad	1	
Organizaciones Ambientales y Ecologicas del País			Gran Collar de Oro Thomas Van Der Harmen	1	
TURISMO	2013	Primer puesto Concurso Alcaldía Menor de Santafé e INNOVA	Mención, certificación y Ejecución del Proyecto	1	
		Reconocimiento por Impacto de Practicas Academicas en el Municipio El Rosal.	Otorgado por la Alcaldía Municipal	1	
	2014	Reconocimiento por Impacto de Practicas Academicas en el Municipio El Rosal.	Otorgado por la Alcaldía Municipal	1	
Reconocimiento por Impacto de Practicas Academicas en el Municipio de Tocancipá.		Otorgado por la Alcaldía Municipal	1		

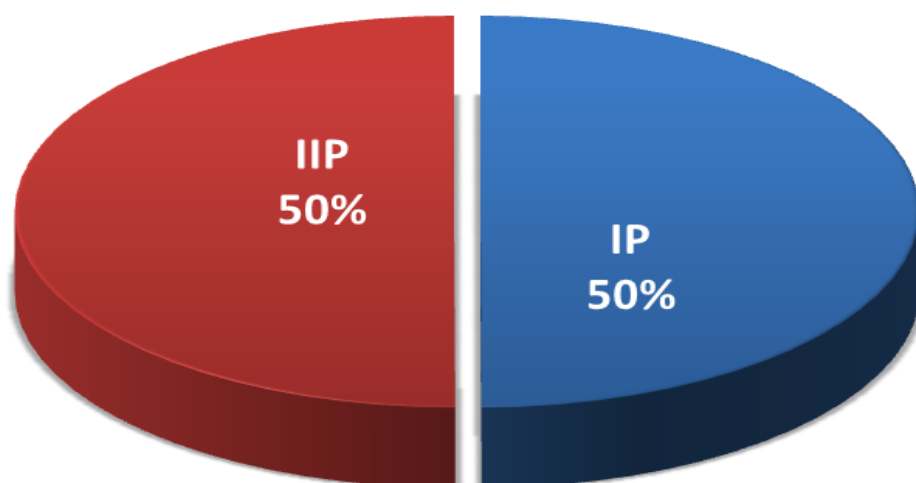
Fuente: Programas Académicos

## 2.2.1 ANÁLISIS GRADUADOS, ELECCIONES Y ACTOS ADMINISTRATIVOS

### GRADUADOS

De un total de 1128 graduados en el año 2014, 563 correspondieron a los que optaron el título en el primer periodo y 565 fueron los que optaron el título en el segundo; la distribución porcentual se puede apreciar en la siguiente gráfica:

DISTRIBUCIÓN PORCENTUAL DE LOS GRADUADOS AÑO 2014



### ELECCION DE REPRESENTANTES

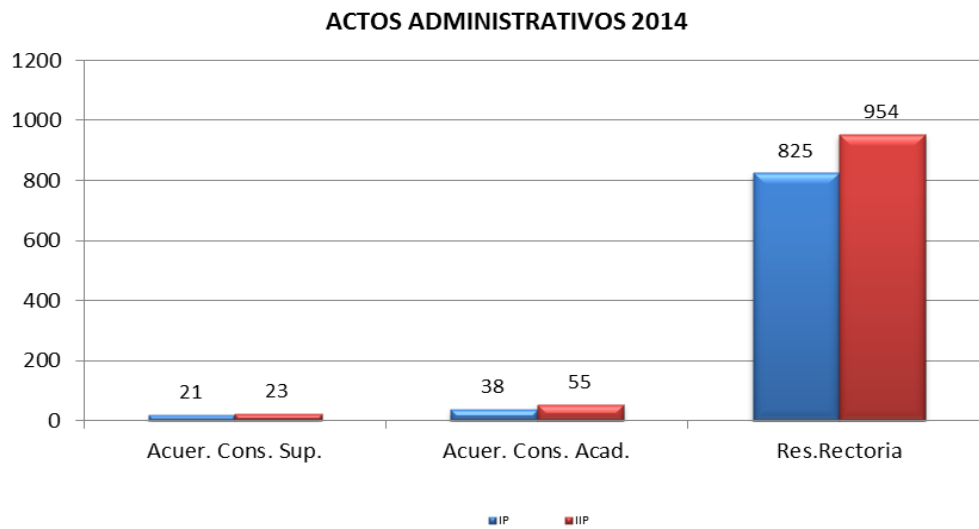
La elección de representantes para los diferentes estamentos de la universidad, se realiza en cumplimiento de las normas establecidas para tal fin, dando participación a toda la comunidad universitaria, cada vez que se hace necesario realizar todo el proceso cuando se aproxima el vencimiento del período para el cual fueron nombrados.

De lo anterior se puede concluir que durante el *primer período de 2014* se realizó el nombramiento de representante de los Docentes y Docentes con funciones de director de programa para Consejo Académico; Egresados a: Consejo Superior Universitario. En el *segundo período* se realizó el nombramiento de representante de los estudiantes ante: Consejo Académico y Consejos de Facultad.

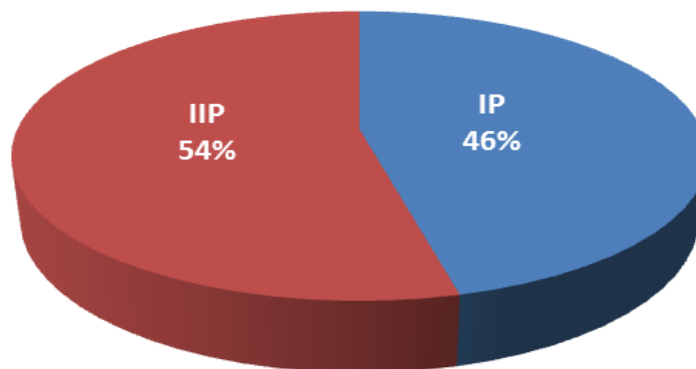


## ACTOS ADMINISTRATIVOS

De un total de 1916 Actos Administrativos emitidos por los órganos de dirección de la universidad, encontramos que la mayor concentración de estos se presentó en el segundo período con 1032 (54%); siendo las Resoluciones Rectorales las más representativas (954) dentro del total semestral.



**DISTRIBUCIÓN PORCENTUAL  
ACTOS ADMINISTRATIVOS EMITIDOS POR LA DIRECCIÓN  
AÑO 2014**



## **2.3 PERSONAL DOCENTE**

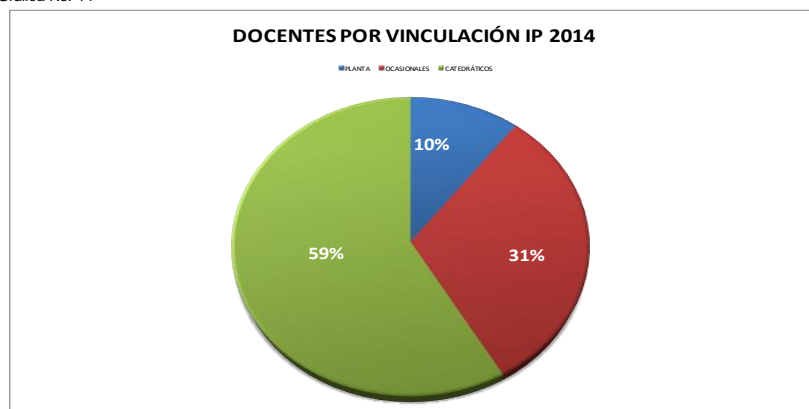
**DOCENTES SEGÚN VINCULACIÓN, GÉNERO, PROGRAMA ACADÉMICO Y/O DEPENDENCIA  
IP-2014**

Cuadro 66

PROGRAMA ACADÉMICO Y DEPENDENCIA	PLANTA				OCASIONALES				CATEDRÁTICOS				TOTAL			
	H	M	T	%	H	M	T	%	H	M	T	%	H	M	T	%
ADMINISTRACIÓN DE EMPRESAS COMERCIALES	3	1	4	6%	17	6	23	36%	30	7	37	58%	50	14	64	10%
CONSTRUCCIÓN Y GESTIÓN EN ARQUITECTURA	2		2	9%	4	3	7	30%	10	4	14	61%	16	7	23	4%
BACTERIOLOGÍA Y LABORATORIO CLÍNICO		18	18	26%	2	12	14	20%	8	30	38	54%	10	60	70	11%
DERECHO	1	3	4	6%	11	4	15	22%	38	12	50	72%	50	19	69	11%
ECONOMÍA		2	2	7%	14	3	17	61%	7	2	9	32%	21	7	28	5%
TRABAJO SOCIAL	2	8	10	13%	2	22	24	30%	12	33	45	57%	16	63	79	13%
TURISMO			0	0%	10	9	19	40%	14	14	28	60%	24	23	47	8%
ASISTENCIA GERENCIAL PRESENCIAL	1	2	3	14%	8	5	13	62%	2	3	5	24%	11	10	21	3%
ASISTENCIA GERENCIAL DISTANCIA		1	1	3%	3		3	10%	13	13	26	87%	16	14	30	5%
DELINEANTES DE ARQUITECTURA E INGENIERÍA Grupo A	1		1	5%	2	5	7	35%	8	4	12	60%	11	9	20	3%
DELINEANTES DE ARQUITECTURA E INGENIERÍA Grupo B	1		1	5%	2	4	6	32%	8	4	12	63%	11	8	19	3%
ADMINISTRACIÓN Y EJECUCIÓN DE CONSTRUCCIONES	1		1	4%	4	3	7	29%	11	5	16	67%	16	8	24	4%
DISEÑO DIGITAL Y MULTIMEDIA	1	1	2	11%	7	2	9	47%	5	3	8	42%	13	6	19	30%
<b>TOTAL PREGRADO</b>	<b>13</b>	<b>36</b>	<b>49</b>	<b>10%</b>	<b>86</b>	<b>78</b>	<b>164</b>	<b>32%</b>	<b>166</b>	<b>134</b>	<b>300</b>	<b>58%</b>	<b>265</b>	<b>248</b>	<b>513</b>	<b>83%</b>
GERENCIA DE LABORATORIOS			0	0%		1	1	17%	3	2	5	83%	3	3	6	1%
GERENCIA EN SALUD OCUPACIONAL			0	0%	4		4	24%	10	3	13	76%	14	3	17	3%
PROMOCIÓN EN SALUD Y DESARROLLO HUMANO			0	0%	3	3	6	40%	6	3	9	60%	9	6	15	2%
EDIFICACIÓN SOSTENIBLE	1		1	17%	1	2	3	50%	1	1	2	33%	3	3	6	1%
<b>TOTAL POSGRADO</b>	<b>1</b>	<b>0</b>	<b>1</b>	<b>2%</b>	<b>8</b>	<b>6</b>	<b>14</b>	<b>32%</b>	<b>20</b>	<b>9</b>	<b>29</b>	<b>66%</b>	<b>29</b>	<b>15</b>	<b>44</b>	<b>7%</b>
DIVISIÓN DE INVESTIGACIONES	1		1	33%		2	2	67%			0	0%	1	2	3	0%
CIENCIAS BÁSICAS	5	3	8	20%	7	5	12	30%	9	11	20	50%	21	19	40	6%
CURSOS DE EXTENSIÓN		1	1	33%		2	2	67%			0	0%		3	3	0,5%
MEDIO UNIVERSITARIO (Docentes de Planta en Comisión)			0	0%			0	0%	9	4	13	100%	9	4	13	2%
PROYECCIÓN SOCIAL (Docente de Planta en Comisión)	1		1	100%			0	0%			0	0%	1		1	1,6%
SECRETARÍA GENERAL (Docentes de Planta en Comisión)		1	1	100%			0	0%			0	0%		1	1	0,2%
VICERRECTORIA ACADÉMICA (Docente de Planta en Comisión)		1	1	100%			0	0%			0	0%		1	1	0,2%
RECTORÍA (Docente de Planta en Comisión)	1		1	100%			0	0%			0	0%	1		1	0,2%
<b>TOTAL DEPENDENCIAS</b>	<b>8</b>	<b>6</b>	<b>14</b>	<b>22%</b>	<b>7</b>	<b>9</b>	<b>16</b>	<b>25%</b>	<b>18</b>	<b>15</b>	<b>33</b>	<b>52%</b>	<b>33</b>	<b>30</b>	<b>63</b>	<b>10%</b>
<b>TOTAL</b>	<b>64</b>			<b>10%</b>	<b>194</b>			<b>31%</b>	<b>362</b>			<b>58%</b>	<b>620</b>	<b>620</b>	<b>100%</b>	

Fuente: División de Recursos Humanos

Gráfica No. 14



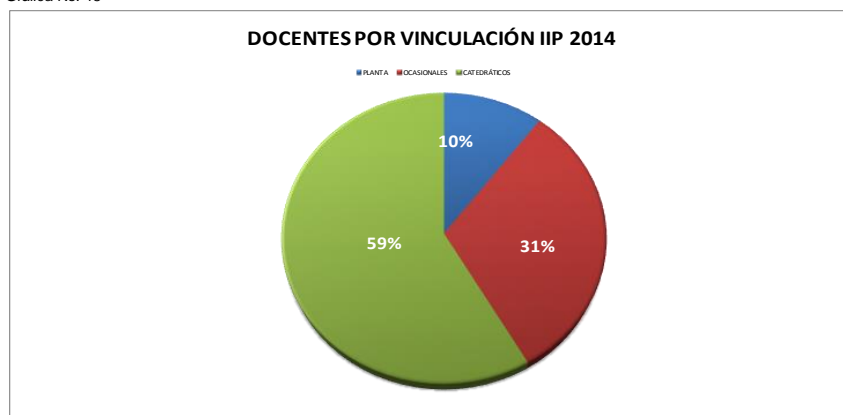
**DOCENTES SEGÚN VINCULACIÓN, GÉNERO, PROGRAMA ACADÉMICO Y/O DEPENDENCIA  
IIP-2014**

Cuadro 67

PROGRAMA ACADÉMICO Y DEPENDENCIA	PLANTA				OCASIONALES				CATEDRÁTICOS				TOTAL			
	H	M	T	%	H	M	T	%	H	M	T	%	H	M	T	%
ADMINISTRACIÓN DE EMPRESAS COMERCIALES	4	1	5	8%	16	7	23	35%	30	7	37	57%	50	15	65	10%
CONSTRUCCIÓN Y GESTIÓN EN ARQUITECTURA	1		1	4%	5	2	7	30%	9	6	15	65%	15	8	23	4%
BACTERIOLOGÍA Y LABORATORIO CLÍNICO		18	18	26%	3	11	14	20%	8	29	37	54%	11	58	69	11%
DERECHO	1	4	5	7%	11	5	16	24%	39	7	46	69%	51	16	67	11%
ECONOMÍA		2	2	7%	16	3	19	70%	4	2	6	22%	20	7	27	4%
TRABAJO SOCIAL	2	8	10	13%	3	21	24	30%	11	35	46	58%	16	64	80	13%
TURISMO				0%	10	8	18	39%	13	15	28	61%	23	23	46	7%
ASISTENCIA GERENCIAL PRESENCIAL	1	2	3	14%	8	5	13	62%	2	3	5	24%	11	10	21	3%
ASISTENCIA GERENCIAL PRESENCIAL FUNZA				0%	2		2	50%		2	2	50%	2	2	4	1%
DISEÑO DIGITAL Y MULTIMEDIA	1	1	2	9%	6	3	9	41%	8	3	11	50%	15	7	22	4%
ASISTENCIA GERENCIAL DISTANCIA		1	1	3%	3		3	10%	13	12	25	86%	16	13	29	5%
DELINEANTES DE ARQUITECTURA E INGENIERÍA Grupo A		1	1	5%	4	3	7	32%	10	4	14	64%	14	8	22	4%
DELINEANTES DE ARQUITECTURA E INGENIERÍA Grupo B		1	1	6%	2	4	6	33%	6	5	11	61%	8	10	18	3%
ADMINISTRACIÓN Y EJECUCIÓN DE CONSTRUCCIONES	2		2	8%	4	4	8	33%	11	3	14	58%	17	7	24	4%
<b>TOTAL PREGRADO</b>	<b>12</b>	<b>39</b>	<b>51</b>	<b>10%</b>	<b>93</b>	<b>76</b>	<b>169</b>	<b>33%</b>	<b>164</b>	<b>133</b>	<b>297</b>	<b>57%</b>	<b>269</b>	<b>248</b>	<b>517</b>	<b>83%</b>
GERENCIA DE LA CALIDAD EN SALUD			0	0%		1	1	20%	2	2	4	80%	2	3	5	1%
GERENCIA EN SALUD OCUPACIONAL			0	0%	5		5	29%	9	3	12	71%	14	3	17	3%
PROMOCIÓN EN SALUD Y DESARROLLO HUMANO			0	0%	3	3	6	46%	6	1	7	54%	9	4	13	2%
EDIFICACIÓN SOSTENIBLE	1		1	14%	2	2	4	57%	1	1	2	29%	4	3	7	1%
<b>TOTAL POSGRADO</b>	<b>1</b>	<b>0</b>	<b>1</b>	<b>2%</b>	<b>10</b>	<b>6</b>	<b>16</b>	<b>38%</b>	<b>18</b>	<b>7</b>	<b>25</b>	<b>60%</b>	<b>29</b>	<b>13</b>	<b>42</b>	<b>7%</b>
DIVISIÓN DE INVESTIGACIONES	1		1	33%		2	2	67%			0	0%	1	2	3	0%
CIENCIAS BÁSICAS	5	2	7	18%	8	5	13	33%	9	11	20	50%	22	18	40	6%
CURSOS DE EXTENSIÓN		1	1	33%		2	2	67%			0	0%		3	3	0,5%
MEDIO UNIVERSITARIO (Docentes de Planta en Comisión)			0	0%			0	0%	9	4	13	100%	9	4	13	2%
VICERRECTORÍA ACADÉMICA (Docente de Planta en Comisión)		1	1	100%			0	0%			0	0%		1	1	0,2%
RECTORÍA (Docente de Planta en Comisión)	1		1	100%			0	0%			0	0%	1		1	0,2%
<b>TOTAL DEPENDENCIAS</b>	<b>7</b>	<b>4</b>	<b>11</b>	<b>18%</b>	<b>8</b>	<b>9</b>	<b>17</b>	<b>28%</b>	<b>18</b>	<b>15</b>	<b>33</b>	<b>54%</b>	<b>33</b>	<b>28</b>	<b>61</b>	<b>10%</b>
<b>TOTAL</b>	<b>63</b>			<b>10%</b>	<b>202</b>			<b>33%</b>	<b>355</b>			<b>57%</b>	<b>620</b>	<b>620</b>	<b>100%</b>	

Fuente: División de Recursos Humanos

Gráfica No. 15



**DISTRIBUCIÓN PORCENTUAL DE DOCENTES POR PROGRAMA Y VINCULACIÓN  
IP-2014**

Cuadro 68

PROGRAMA ACADÉMICO Y DEPENDENCIA	PLANTA						OCASIONALES						CATEDRÁTICOS				TOTAL	
	TC	%	MT	%	TCE	%	TC	%	MT	%	TCE	%	HC	%	TCE	%	TOT. DOC	TCE
ADMINISTRACIÓN DE EMPRESAS COMERCIALES	3	5%	1	25%	3,5	6%	18	12%	5	11%	20,5	12%	37	10%	14	12%	64	38
CONSTRUCCIÓN Y GESTIÓN EN ARQUITECTURA	2	3%	0	0%	2,0	3%	5	3%	2	4%	6	3%	14	4%		0%	23	8
BACTERIOLOGÍA Y LABORATORIO CLÍNICO	15	25%	3	75%	16,5	27%	14	9%	0	0%	14	8%	38	10%	13	11%	70	43,5
DERECHO	4	7%	0	0%	4,0	7%	10	7%	5	11%	12,5	7%	50	14%	18	15%	69	34,5
ECONOMÍA	2	3%	0	0%	2,0	3%	12	8%	5	11%	14,5	8%	9	2%	3	3%	28	19,5
TRABAJO SOCIAL	10	17%	0	0%	10,0	16%	18	12%	6	13%	21	12%	45	12%	14	12%	79	45
TURISMO	0	0%	0	0%	0,0	0%	16	11%	3	7%	17,5	10%	28	8%	9	8%	47	26,5
ASISTENCIA GERENCIAL PRESENCIAL	3	5%	0	0%	3,0	5%	10	7%	3	7%	11,5	7%	5	1%	2	2%	21	16,5
ASISTENCIA GERENCIAL DISTANCIA	1	2%	0	0%	1,0	2%	1	1%	2	4%	2	1%	26	7%	9	8%	30	12
DELINEANTES DE ARQUITECTURA E INGENIERÍA Grupo A	1	2%	0	0%	1,0	2%	5	3%	2	4%	6	3%	12	3%	4	3%	20	11
DELINEANTES DE ARQUITECTURA E INGENIERÍA Grupo B	1	2%	0	0%	1,0	2%	4	3%	2	4%	5	3%	12	3%	4	3%	19	10
DISEÑO DIGITAL Y MULTIMEDIA	2	3%	0	0%	2,0	3%	8	5%	1	2%	8,5	5%	8	2%	3	3%	19	13,5
ADMINISTRACIÓN Y EJECUCIÓN DE CONSTRUCCIONES	1	2%	0	0%	1,0	2%	6	4%	1	2%	6,5	4%	16	4%	5	4%	24	12,5
<b>TOTAL PREGRADO</b>	<b>45</b>	<b>75%</b>	<b>4</b>	<b>100%</b>	<b>47</b>	<b>77%</b>	<b>127</b>	<b>85%</b>	<b>37</b>	<b>82%</b>	<b>145,5</b>	<b>85%</b>	<b>300</b>	<b>83%</b>	<b>98</b>	<b>84%</b>	<b>513</b>	<b>290,5</b>
GERENCIA DE LABORATORIOS		0%		0%		0%	1	1%	0	0%	1	1%	5	1%	1	1%	6	2
GERENCIA EN SALUD OCUPACIONAL		0%		0%		0%	3	2%	1	2%	3,5	2%	13	4%	4	3%	17	7,5
PROMOCIÓN EN SALUD Y DESARROLLO HUMANO		0%		0%		0%	5	3%	1	2%	5,5	3%	9	2%	3	3%	15	8,5
EDIFICACIÓN SOSTENIBLE	1	2%		0%		0%	1	1%	2	4%	2	1%	2	1%	0,16	0%	6	2,16
<b>TOTAL POSGRADO</b>	<b>1</b>	<b>2%</b>	<b>0</b>	<b>0%</b>	<b>0</b>	<b>0%</b>	<b>10</b>	<b>7%</b>	<b>4</b>	<b>9%</b>	<b>12</b>	<b>7%</b>	<b>29</b>	<b>8%</b>	<b>8,16</b>	<b>7%</b>	<b>44</b>	<b>20,16</b>
OFICINA DE INVESTIGACIONES	1	2%		0%	1	2%	2	1%	0	0%	2	1%	0	0%	0	0%	3	3
CIENCIAS BÁSICAS	8	13%		0%	8	13%	10	7%	2	4%	11	6%	20	6%	6	5%	40	25
CURSOS DE EXTENSIÓN	1	2%		0%	1	2%	0	0%	2	4%	1	1%	0	0%	0	0%	3	2
MEDIO UNIVERSITARIO (Docentes de Planta en Comisión)		0%		0%	0	0%		0%		0%	0	0%	13	4%	5	4%	13	5
OFICINA DE PROYECCIÓN SOCIAL (Docentes de Planta en Comisión)	1	2%		0%	1	2%	0	0%	0	0%	0	0%	0	0%	0	0%	1	1
SECRETARÍA GENERAL (Docentes de Planta en Comisión)	1	2%		0%	1	2%	0	0%	0	0%	0	0%	0	0%	0	0%	1	1
VICERRECTORÍA ACADÉMICA (Docentes de Planta en Comisión)	1	2%		0%	1	2%	0	0%	0	0%	0	0%	0	0%	0	0%	1	1
RECTORÍA (Docente de Planta en Comisión)	1	2%		0%	1	2%	0	0%	0	0%	0	0%	0	0%	0	0%	1	1
<b>TOTAL DEPENDENCIAS</b>	<b>14</b>	<b>23%</b>	<b>0</b>	<b>0%</b>	<b>14</b>	<b>23%</b>	<b>12</b>	<b>8%</b>	<b>4</b>	<b>9%</b>	<b>14</b>	<b>8%</b>	<b>33</b>	<b>9%</b>	<b>11</b>	<b>9%</b>	<b>63</b>	<b>39</b>
<b>TOTAL</b>	<b>60</b>	<b>100%</b>	<b>4</b>	<b>100%</b>	<b>61</b>	<b>100%</b>	<b>149</b>	<b>100%</b>	<b>45</b>	<b>100%</b>	<b>171,5</b>	<b>100%</b>	<b>362</b>	<b>100%</b>	<b>117,16</b>	<b>100%</b>	<b>620</b>	<b>349,66</b>

Fuente: División de Recursos Humanos

**DISTRIBUCIÓN PORCENTUAL DE DOCENTES POR PROGRAMA Y VINCULACIÓN  
IIP-2014**

Cuadro 69

PROGRAMA ACADÉMICO Y DEPENDENCIA	PLANTA						OCASIONALES						CATEDRÁTICOS				TOTAL	
	TC	%	MT	%	TCE	%	TC	%	MT	%	TCE	%	HC	%	TCE	%	TOT. DOC	TCE
ADMINISTRACIÓN DE EMPRESAS COMERCIALES	4	7%	1	25%	4,5	8%	18	12%	5	10%	20,5	12%	37	10%	13	12%	65	38
CONSTRUCCIÓN Y GESTIÓN EN ARQUITECTURA	1	2%		0%	1	2%	6	4%	1	2%	6,5	4%	15	4%	4	4%	23	11,5
DISEÑO DIGITAL Y MULTIMEDIA	2	3%		0%	2	3%	8	5%	1	2%	8,5	5%	11	3%	3	3%	22	13,5
BACTERIOLOGÍA Y LABORATORIO CLÍNICO	15	25%	3	75%	16,5	28%	14	9%		0%	14	8%	37	10%	12	11%	69	42,5
DERECHO	5	8%		0%	5	8%	10	7%	6	12%	13	7%	46	13%	13	12%	67	31
ECONOMÍA	2	3%		0%	2	3%	12	8%	7	14%	15,5	9%	6	2%	2	2%	27	19,5
TRABAJO SOCIAL	10	17%		0%	10	17%	19	13%	5	10%	21,5	12%	46	13%	13	12%	80	44,5
TURISMO		0%		0%		0%	15	10%	3	6%	16,5	9%	28	8%	8	7%	46	24,5
ASISTENCIA GERENCIAL PRESENCIAL	3	5%		0%	3	5%	10	7%	3	6%	11,5	6%	5	1%	2	2%	21	16,5
ASISTENCIA GERENCIAL DISTANCIA	1	2%		0%	1	2%	1	1%	2	4%	2	1%	25	7%	9	8%	29	12
ASISTENCIA GERENCIAL PRESENCIAL FUNZA		0%		0%		0%	2	1%		0%	2	1%	2	1%	1	1%	4	3
DELINEANTES DE ARQUITECTURA E INGENIERÍA Grupo A	1	2%		0%	1	2%	4	3%	3	6%	5,5	3%	14	4%	4	4%	22	10,5
DELINEANTES DE ARQUITECTURA E INGENIERÍA Grupo B	1	2%		0%	1	2%	4	3%	2	4%	5	3%	11	3%	3	3%	18	9
ADMINISTRACIÓN Y EJECUCIÓN DE CONSTRUCCIONES	2	3%		0%	2	3%	6	4%	2	4%	7	4%	14	4%	4	4%	24	13
<b>TOTAL PREGRADO</b>	47	80%	4	100%	49	82%	129	85%	40	80%	149	84%	297	84%	91	84%	517	289
GERENCIA DE LA CALIDAD EN SALUD		0%		0%		0%	1	1%		0%	1	1%	4	1%	1	1%	5	2
GERENCIA EN SALUD OCUPACIONAL		0%		0%		0%	3	2%	2	4%	4	2%	12	3%	3	3%	17	7
PROMOCIÓN EN SALUD Y DESARROLLO HUMANO		0%		0%		0%	4	3%	2	4%	5	3%	7	2%	2	2%	13	7
CONSTRUCCIÓN SOSTENIBLE	1	2%		0%		0%	1	1%	3	6%	2,5	1%	2	1%	0,43	0%	7	2,93
<b>TOTAL POSGRADO</b>	1	2%	0	0%	0	0%	9	6%	7	14%	12,5	7%	25	7%	6,43	6%	42	18,93
OFICINA DE INVESTIGACIONES	1	2%		0%	1	2%	2	1%		0%	2	1%		0%		0%	3	3
CIENCIAS BÁSICAS	7	12%		0%	7	12%	12	8%	1	2%	12,5	7%	20	6%	6	6%	40	25,5
CURSOS DE EXTENSIÓN	1	2%		0%	1	2%		0%	2	4%	1	1%		0%		0%	3	2
MEDIO UNIVERSITARIO (Docentes de Planta en Comisión)		0%		0%		0%		0%		0%		0%	13	4%	5	5%	13	5
VICERRECTORÍA ACADÉMICA (Docente de Planta en Comisión)	1	2%		0%	1	2%		0%		0%		0%		0%		0%	1	1
RECTORÍA (Docente de Planta en Comisión)	1	2%		0%	1	2%		0%		0%		0%		0%		0%	1	1
<b>TOTAL DEPENDENCIAS</b>	11	19%	0	0%	11	18%	14	9%	3	6%	15,5	9%	33	9%	11	10%	61	37,5
<b>TOTAL</b>	59	100%	4	100%	60	100%	152	100%	50	100%	177	100%	355	100%	108,43	100%	620	345,43

Fuente: División de Recursos Humanos

**DOCENTES POR PROGRAMAS Y NIVEL ACADÉMICO  
IP-2014**

Cuadro 70

PROGRAMA ACADÉMICO Y DEPENDENCIA	DOCTORADO					MAGÍSTER					ESPECIALISTA					PROFESIONAL					LICENCIADO					TOTAL	
	Planta		Ocac.		Catdr	Planta		Ocac.		Catdr	Planta		Ocac.		Catdr	Planta		Ocac.		Catdr	Planta		Ocac.		Catdr		
	TC	MT	TC	MT	HC	TC	MT	TC	MT	HC	TC	MT	TC	MT	HC	TC	MT	TC	MT	HC	TC	MT	TC	MT	HC		
ADMINISTRACIÓN DE EMPRESAS COMERCIALES						3	1	7		6			10	4	27			1	1	4							64
CONSTRUCCIÓN Y GESTIÓN EN ARQUITECTURA						1		2		4	1		2	2	9			1		1							23
DISEÑO DIGITAL Y MULTIMEDIA						2		5		2			2	1	3			1		3							19
BACTERIOLOGÍA Y LABORATORIO CLÍNICO	1			1		12	3	11		10	2		2		23					5							70
DERECHO	1					3		3	2	9			6	3	39			1		2							69
ECONOMÍA	1					1		6		3			5	3	6			1	2								28
TRABAJO SOCIAL	1					9		5	2	10			11	4	31			2		4							79
TURISMO								3	1	10			7	1	13			6	1	5							47
ASISTENCIA GERENCIAL PRESENCIAL				1		3		2		2			5	2	3			2	1								21
ASISTENCIA GERENCIAL DISTANCIA						1		1		9			1		13				1	4							30
DELINEANTES DE ARQUITECTURA E INGENIERÍA Grupo A						1		1	1	2			3	1	6			1		4							20
DELINEANTES DE ARQUITECTURA E INGENIERÍA Grupo B					1	1		1	1	2			3	1	8					1							19
ADMINISTRACIÓN Y EJECUCIÓN DE CONSTRUCCIONES						1		1		5			5		9				1	2							24
<b>SUBTOTAL PREGRADO</b>	<b>4</b>	<b>0</b>	<b>2</b>	<b>0</b>	<b>1</b>	<b>38</b>	<b>4</b>	<b>48</b>	<b>7</b>	<b>74</b>	<b>3</b>	<b>0</b>	<b>62</b>	<b>22</b>	<b>190</b>	<b>0</b>	<b>0</b>	<b>16</b>	<b>7</b>	<b>35</b>	<b>0</b>	<b>0</b>	<b>0</b>	<b>0</b>	<b>0</b>	<b>0</b>	<b>513</b>
	<b>4</b>		<b>2</b>		<b>1</b>	<b>42</b>		<b>55</b>		<b>74</b>	<b>3</b>		<b>84</b>		<b>190</b>	<b>0</b>		<b>23</b>		<b>35</b>	<b>0</b>		<b>0</b>		<b>0</b>		
GERENCIA DE LABORATORIOS								1		1					2					2						6	
GERENCIA EN SALUD OCUPACIONAL										2			3	1	11												17
PROMOCIÓN EN SALUD Y DESARROLLO HUMANO								3		5			2	1	4												15
EDIFICACIÓN SOSTENIBLE						1			1	2			1	1													6
<b>SUBTOTAL POSGRADO</b>	<b>0</b>	<b>0</b>	<b>0</b>	<b>0</b>	<b>0</b>	<b>1</b>	<b>0</b>	<b>4</b>	<b>1</b>	<b>10</b>	<b>0</b>	<b>0</b>	<b>6</b>	<b>3</b>	<b>17</b>	<b>0</b>	<b>0</b>	<b>0</b>	<b>0</b>	<b>2</b>	<b>0</b>	<b>0</b>	<b>0</b>	<b>0</b>	<b>0</b>	<b>0</b>	<b>44</b>
	<b>0</b>		<b>0</b>		<b>0</b>	<b>1</b>		<b>5</b>		<b>10</b>	<b>0</b>		<b>9</b>		<b>17</b>	<b>0</b>		<b>0</b>		<b>2</b>	<b>0</b>		<b>0</b>		<b>0</b>		
DIVISIÓN DE INVESTIGACIONES						1		1										1									3
CIENCIAS BÁSICAS					3	7		4		3			3	2	10	1		3		4							40
CURSOS DE EXTENSIÓN						1								1					1								3
MEDIO UNIVERSITARIO (Docente de Planta en Comisión)										1					1					10						1	13
OFICINA DE PROYECCIÓN SOCIAL (Docente de Planta en Comisión)						1																					1
SECRETARÍA GENERAL (Docentes de Planta en Comisión)						1																					1
VICERRECTORIA ACADÉMICA (Docente de Planta en Comisión)						1																					1
RECTORÍA (Docente de Planta en Comisión)						1																					1
<b>SUBTOTAL DEPENDENCIAS</b>	<b>0</b>	<b>0</b>	<b>0</b>	<b>0</b>	<b>3</b>	<b>13</b>	<b>0</b>	<b>5</b>	<b>0</b>	<b>4</b>	<b>0</b>	<b>0</b>	<b>3</b>	<b>3</b>	<b>11</b>	<b>1</b>	<b>0</b>	<b>4</b>	<b>1</b>	<b>14</b>	<b>0</b>	<b>0</b>	<b>0</b>	<b>0</b>	<b>1</b>	<b>63</b>	
	<b>0</b>		<b>0</b>		<b>3</b>	<b>13</b>		<b>5</b>		<b>4</b>	<b>0</b>		<b>6</b>		<b>11</b>	<b>1</b>		<b>5</b>		<b>14</b>	<b>0</b>		<b>0</b>		<b>1</b>		
<b>TOTAL</b>	<b>4</b>		<b>2</b>		<b>4</b>	<b>56</b>		<b>65</b>		<b>88</b>	<b>3</b>		<b>99</b>		<b>218</b>	<b>1</b>		<b>28</b>		<b>51</b>	<b>0</b>		<b>0</b>		<b>1</b>	<b>620</b>	
	<b>4</b>		<b>2</b>		<b>4</b>	<b>56</b>		<b>65</b>		<b>88</b>	<b>3</b>		<b>99</b>		<b>218</b>	<b>1</b>		<b>28</b>		<b>51</b>	<b>0</b>		<b>0</b>		<b>1</b>	<b>620</b>	
						<b>10</b>		<b>209</b>					<b>320</b>					<b>80</b>									

Fuente: División de Recursos Humanos

**DOCENTES POR PROGRAMAS Y NIVEL ACADÉMICO  
IIP-2014**

Cuadro 71

PROGRAMA ACADÉMICO Y DEPENDENCIA	DOCTORADO					MAGÍSTER					ESPECIALISTA					PROFESIONAL					LICENCIADO					TOTAL	
	Planta		Ocac.		Catdr	Planta		Ocac.		Catdr	Planta		Ocac.		Catdr	Planta		Ocac.		Catdr	Planta		Ocac.		Catdr		
	TC	MT	TC	MT	HC	TC	MT	TC	MT	HC	TC	MT	TC	MT	HC	TC	MT	TC	MT	HC	TC	MT	TC	MT	HC		
ADMINISTRACIÓN DE EMPRESAS COMERCIALES						4	1	8		5			10	4	28				1	4							65
CONSTRUCCIÓN Y GESTIÓN EN ARQUITECTURA						1		2		4	1		2	2	9			1		1							23
BACTERIOLOGÍA Y LABORATORIO CLÍNICO	1		1			12	3	10		15	2		3		16					6							69
DERECHO	1					4		3	2	8			6	4	37			1		1							67
ECONOMÍA	1					1		4	4	1			6	3	5			2									27
TRABAJO SOCIAL	1					9		5	1	11			12	4	30			2		5							80
TURISMO								3		12			7	1	11			6	1	5							46
ASISTENCIA GERENCIAL PRESENCIAL			1			3		3		3			3	2	2			3	1								21
ASISTENCIA GERENCIAL DISTANCIA						1			1	9			1		12			0	1	4							29
ASISTENCIA GERENCIAL PRESENCIAL FUNZA								1		1			1		1												4
DELINEANTES DE ARQUITECTURA E INGENIERÍA Grupo A						1		1	2	3			3		7			1		4							22
DELINEANTES DE ARQUITECTURA E INGENIERÍA Grupo B					1	1		1	1	2			3	1	7					1							18
DISEÑO DIGITAL Y MULTIMEDIA	1					2		4	1	2			3		6					3							22
ADMINISTRACIÓN Y EJECUCIÓN DE CONSTRUCCIONES						1		1		5			5		9				1	2							24
<b>SUBTOTAL PREGRADO</b>	<b>5</b>	<b>0</b>	<b>2</b>	<b>0</b>	<b>1</b>	<b>40</b>	<b>4</b>	<b>46</b>	<b>12</b>	<b>81</b>	<b>3</b>	<b>0</b>	<b>65</b>	<b>21</b>	<b>180</b>	<b>0</b>	<b>0</b>	<b>16</b>	<b>5</b>	<b>36</b>	<b>0</b>	<b>0</b>	<b>0</b>	<b>0</b>	<b>0</b>	<b>517</b>	
	<b>5</b>		<b>2</b>		<b>1</b>	<b>44</b>		<b>58</b>		<b>81</b>	<b>3</b>		<b>86</b>		<b>180</b>	<b>0</b>		<b>21</b>		<b>36</b>	<b>0</b>		<b>0</b>		<b>0</b>		
GERENCIA DE LA CALIDAD EN SALUD								1							2					2						5	
GERENCIA EN SALUD OCUPACIONAL										2			3	1	11												17
PROMOCIÓN EN SALUD Y DESARROLLO HUMANO								3	1	3			1	1	4												13
EDIFICACION SOSTENIBLE						1		2	2				1	1													7
<b>SUBTOTAL POSGRADO</b>	<b>0</b>	<b>0</b>	<b>0</b>	<b>0</b>	<b>0</b>	<b>1</b>	<b>0</b>	<b>6</b>	<b>3</b>	<b>5</b>	<b>0</b>	<b>1</b>	<b>5</b>	<b>2</b>	<b>17</b>	<b>0</b>	<b>0</b>	<b>0</b>	<b>0</b>	<b>2</b>	<b>0</b>	<b>0</b>	<b>0</b>	<b>0</b>	<b>0</b>	<b>42</b>	
	<b>0</b>		<b>0</b>		<b>0</b>	<b>1</b>		<b>9</b>		<b>5</b>	<b>1</b>		<b>7</b>		<b>17</b>	<b>0</b>		<b>0</b>		<b>2</b>	<b>0</b>		<b>0</b>		<b>0</b>		
DIVISIÓN DE INVESTIGACIONES						1		1										1									3
CIENCIAS BÁSICAS			1	3	6	6		6		3			4		10	1		2		4							40
CURSOS DE EXTENSIÓN						1								1					1								3
MEDIO UNIVERSITARIO (Docentes de Planta en Comisión)										1					1					10					1	13	
VICERRECTORÍA ACADÉMICA (Docentes de Planta en Comisión)						1																					1
RECTORÍA (Docente de Planta en Comisión)						1																					1
<b>SUBTOTAL DEPENDENCIAS</b>	<b>0</b>	<b>0</b>	<b>0</b>	<b>1</b>	<b>3</b>	<b>10</b>	<b>0</b>	<b>7</b>	<b>0</b>	<b>4</b>	<b>0</b>	<b>0</b>	<b>4</b>	<b>1</b>	<b>11</b>	<b>1</b>	<b>0</b>	<b>3</b>	<b>1</b>	<b>14</b>	<b>0</b>	<b>0</b>	<b>0</b>	<b>0</b>	<b>1</b>	<b>61</b>	
	<b>0</b>		<b>1</b>		<b>3</b>	<b>10</b>		<b>7</b>		<b>4</b>	<b>0</b>		<b>5</b>		<b>11</b>	<b>1</b>		<b>4</b>		<b>14</b>	<b>0</b>		<b>0</b>		<b>1</b>		
<b>TOTAL</b>	<b>5</b>		<b>3</b>		<b>4</b>	<b>55</b>		<b>74</b>		<b>90</b>	<b>4</b>		<b>98</b>		<b>208</b>	<b>1</b>		<b>25</b>		<b>52</b>	<b>0</b>		<b>0</b>		<b>1</b>	<b>620</b>	
			<b>12</b>					<b>219</b>					<b>310</b>					<b>78</b>					<b>1</b>				

Fuente: División de Recursos Humanos



**TIPO DE VINCULACIÓN Y CATEGORÍA SEGÚN ESCALAFÓN DOCENTE POR PROGRAMA ACADÉMICO  
AÑO 2014**

Cuadro 72

PROGRAMA ACADÉMICO Y DEPENDENCIA	Período	Docente de Planta					Docente Ocasional					Docente Catedrático					Total	% Total			
		Auxiliar	Asistente	Asociado	Titular	Total	%	Auxiliar	Asistente	Asociado	Titular	Total	%	Auxiliar	Asistente	Asociado			Titular	Total	%
ADMINISTRACIÓN DE EMPRESAS COMERCIALES	I		3	1		4	6%	2	17	4		23	12%		5	28	4	37	10%	64	10%
	II		4	1		5	8%	2	17	4		23	12%	0	5	28	4	37	10%	65	10%
CONSTRUCCIÓN Y GESTIÓN DE ARQUITECTURA	I		2			2	3%	1	3	3		7	4%		1	8	5	14	4%	23	4%
	II		2			2	3%	1	3	3		7	4%	0	1	8	5	14	4%	23	4%
DISEÑO DIGITAL Y MULTIMEDIA	I		1	1		2	3%		5	4		9	5%		4	4	0	8	2%	19	3%
	II		1	1		2	3%		5	4		9	5%	0	5	6	0	11	3%	22	4%
BACTERIOLOGÍA Y LABORATORIO CLÍNICO	I	1	15	2		18	28%	3	11			14	7%		6	31	1	38	10%	70	11%
	II	1	15	2		18	28%	3	11			14	7%	0	8	28	1	37	10%	69	11%
DERECHO	I		4			4	6%	1	11	3		15	8%		4	35	11	50	14%	69	11%
	II		5			5	8%	1	11	4		16	8%	0	4	31	11	46	13%	67	11%
ECONOMÍA	I		2			2	3%	3	10	4		17	9%		4	4	1	9	2%	28	5%
	II		2			2	3%	3	10	6		19	10%	0	3	2	1	6	2%	27	4%
TRABAJO SOCIAL	I		8	2		10	16%	8	12	4		24	12%		10	32	3	45	12%	79	13%
	II		8	2		10	16%	8	12	4		24	12%	0	10	33	3	46	13%	80	13%
TURISMO	I		0			0	0%	6	12	1		19	10%		8	17	3	28	8%	47	8%
	II		0			0	0%	6	11	1		18	9%	0	8	17	3	28	8%	46	7%
ASISTENCIA GERENCIAL PRESENCIAL	I		3			3	5%	5	8			13	7%		1	3	1	5	1%	21	3%
	II		3			3	5%	5	8			13	7%	0	1	3	1	5	1%	21	3%
ASISTENCIA GERENCIAL PRESENCIAL FUNZA	I		0			0	0%	0				0	0%				0	0	0%	0	0%
	II		0			0	0%	2	0			2	1%	0	0	1	1	2	1%	4	1%
ASISTENCIA GERENCIAL DISTANCIA	I		1			1	2%	0	3			3	2%		8	17	1	26	7%	30	5%
	II		1			1	2%	0	3			3	2%		8	16	1	25	7%	29	5%
DELINEANTES DE ARQUITECTURA INGENIERÍA Grupo A	I		1			1	2%	2	4	1		7	4%		4	6	2	12	3%	20	3%
	II		1			1	2%	2	4	1		7	4%		4	6	2	14	4%	22	4%
DELINEANTES DE ARQUITECTURA INGENIERÍA Grupo B	I		1			1	2%	2	4			6	3%		4	6	1	11	3%	18	3%
	II		1			1	2%	2	4			6	3%	0	4	6	1	11	3%	18	3%
ADMINISTRACIÓN Y EJECUCIÓN DE CONSTRUCCIONES	I		1			1	2%	3	4			7	4%	0	3	13	0	16	4%	24	4%
	II		1			1	2%	3	4			7	4%		3	13	0	16	4%	24	4%
<b>TOTAL PREGRADO</b>	I	1	42	6	0	49	77%	36	104	24	0	164	256%	0	62	205	33	300	469%	513	83%
	II	1	44	6	0	51	80%	38	103	27	0	168	85%	0	66	198	34	298	83%	517	83%
GERENCIA DE LABORATORIOS	I					0	0%		1			1	1%		3	2		5	1%	6	1%
GERENCIA DE LA CALIDAD EN SALUD	II					0	0%		1			1	1%		2	2		4	1%	5	1%
GERENCIA EN SALUD OCUPACIONAL	I					0	0%		3			3	2%		3	10	1	14	4%	17	3%
PROMOCIÓN EN SALUD Y DESARROLLO HUMANO	II					0	0%	2	2	2		6	3%		3	10	1	14	4%	17	3%
EDIFICACIÓN SOSTENIBLE	I		1			1	2%	1	2			3	2%		0	0	2	2	1%	6	1%
	II		1			1	2%	1	3			4	2%		0	0	2	2	1%	7	1%
<b>TOTAL POSGRADO</b>	I	0	1	0	0	1	2%	3	8	2	0	13	20%	0	7	19	4	30	47%	44	7%
	II	0	1	0	0	1	2%	3	9	2	0	14	7%	0	6	17	4	27	8%	42	7%
DIVISIÓN DE INVESTIGACIONES	I			1		1	2%	1	1			2	1%							3	0%
	II			1		1	2%	1	1			2	1%							3	0%
CIENCIAS BÁSICAS	I		5	3		8	13%	3	9			12	6%		5	14	1	20	6%	40	6%
	II		5	3		8	13%	3	9			12	6%		5	14	1	20	6%	40	6%
CURSOS DE EXTENSIÓN	I		1			1	2%		2			2	1%							3	0%
	II		1			1	2%		2			2	1%							3	0%
MEDIO UNIVERSITARIO (Docentes de Planta en Comisión)	I					0	0%					0	0%	2	8	2	1	13	4%	13	2%
	II					0	0%					0	0%	2	8	2	1	13	4%	13	2%
SECRETARÍA GENERAL (Docentes de Planta en Comisión)	I		1			1	2%					0	0%							1	0%
	II		0			0	0%					0	0%							0	0%
OFICINA DE PROYECCIÓN SOCIAL (Docente de Planta en Comisión)	I		1			1	2%					0	0%							1	0%
	II		0			0	0%					0	0%							0	0%
VICERRECTORÍA ACADÉMICA (Docente de Planta en Comisión)	I		1			1	2%					0	0%							1	0%
	II		1			1	2%					0	0%							1	0%
RECTORÍA (Docente de Planta en Comisión)	I		1			1	2%					0	0%							1	0%
	II		1			1	2%					0	0%							1	0%
<b>TOTAL DEPENDENCIAS</b>	I	0	10	4	0	14	22%	4	12	0	0	16	8%	2	13	16	2	33	9%	63	10%
	II	0	8	4	0	12	19%	4	12	0	0	16	8%	2	13	16	2	33	9%	61	10%
<b>TOTAL</b>	I	1	53	10	0	64	100%	43	124	26	0	193	100%	2	82	240	39	363	100%	620	100%
	II	1	53	10	0	64	100%	45	124	29	0	198	100%	2	85	231	40	358	100%	620	99%

Fuente: División de Recursos Humanos

**HORAS SEMANALES DEDICADAS A DOCENCIA, INVESTIGACIÓN, PROYECCIÓN SOCIAL Y GESTIÓN ACADÉMICA  
AÑO 2014**

Cuadro 73

PROGRAMA ACADÉMICO Y DEPENDENCIA	DOCENCIA				INVESTIGACIÓN				PROYECCIÓN SOCIAL				GESTIÓN ACADÉMICA				DESARROLLO INSTITUCIONAL				TOTAL	
	IP	%	IIP	%	IP	%	IIP	%	IP	%	IIP	%	IP	%	IIP	%	IP	%	IIP	%	IP	IIP
ADMINISTRACIÓN DE EMPRESAS COMERCIALES	930	13%	1186	14%	111	8%	518	13%	111	15%	172	16%	269	5%	258	11%			280	12%	1421	2414
CONSTRUCCIÓN Y GESTIÓN EN ARQUITECTURA	245	3%	269	3%	70	5%	75	2%	24	3%	27	3%	147	3%	81	3%			52	2%	486	504
BACTERIOLOGÍA Y LABORATORIO CLÍNICO	935	13%	897	11%	306	22%	820	20%	108	15%	60	6%	300	5%	247	10%			141	6%	1649	2165
DERECHO	595	8%	535	6%	103	7%	355	9%	70	10%	166	16%	469	8%	178	8%			161	7%	1237	1395
ECONOMÍA	447	6%	404	5%	99	7%	338	8%	26	4%	41	4%	191	3%	106	4%			113	5%	763	1002
TRABAJO SOCIAL	990	14%	977	12%	231	17%	756	18%	86	12%	101	10%	404	7%	260	11%			172	7%	1711	2266
TURISMO	701	10%	607	7%	49	4%	135	3%	54	7%	115	11%	2016	35%	158	7%			25	1%	2820	1040
ASISTENCIA GERENCIAL PRESENCIAL	264	4%	284	3%	56	4%	138	3%	64	9%	68	6%	259	5%	103	4%			133	6%	643	726
ASISTENCIA GERENCIAL PRESENCIAL- FUNZA		0%	32	0%		0%	50	1%		0%	20	2%		0%	46	2%			0	0%	0	148
ASISTENCIA GERENCIAL DISTANCIA	241	3%	147	2%		0%	6	0,1%	8	1%	5	0,5%	153	3%	93	4%			154	6%	402	405
DELINEANTES DE ARQUITECTURA E INGENIERÍA GRUPO A	197	3%	244	3%	24	2%	0	0%	25	3%	39	4%	147	3%	56	2%			77	3%	393	416
DELINEANTES DE ARQUITECTURA E INGENIERÍA GRUPO B	195	3%	181	2%	24	2%	85		25	3%	12	1%	145	3%	72	3%			72	3%	389	422
ADMINISTRACIÓN Y EJECUCIÓN DE CONSTRUCCIONES	244	3%	269	3%	30	2%	188	5%	24	3%	64	6%	147	3%	45	2%			65	3%	445	631
DISEÑO DIGITAL Y MULTIMEDIA	228	3%	1430	17%	23	2%	63	2%	12	2%	40	4%	258	4%	255	11%			413	17%	521	2201
<b>TOTAL PREGRADO</b>	<b>6212</b>	<b>86%</b>	<b>7462</b>	<b>88%</b>	<b>1126</b>	<b>82%</b>	<b>3527</b>	<b>85%</b>	<b>637</b>	<b>87%</b>	<b>930</b>	<b>89%</b>	<b>4905</b>	<b>85%</b>	<b>1958</b>	<b>83%</b>			<b>1858</b>	<b>78%</b>	<b>12880</b>	<b>15735</b>
GERENCIA DE LABORATORIOS	41	1%											33	1%								74
GERENCIA DE LA CALIDAD EN SALUD			38	0,4%											23	1%			17	1%		78
GERENCIA EN SALUD OCUPACIONAL	104	1%	85	1%	18	1%	58	1,4%	27	4%	46	4%	126	2%	67	3%			67	3%	275	323
PROMOCIÓN EN SALUD Y DESARROLLO HUMANO	94	1%	56	1%	79	6%	217	5,3%	39	5%	39	4%	108	2%	63	3%			64	3%	320	439
CONSTRUCCIÓN SOSTENIBLE	49	1%	56	1%	40	3%	88	2%	6	1%	5	0,5%	45	1%	42	2%			26	1%	140	217
<b>TOTAL POSGRADO</b>	<b>288</b>	<b>4%</b>	<b>235</b>	<b>3%</b>	<b>137</b>	<b>10%</b>	<b>363</b>	<b>9%</b>	<b>72</b>	<b>10%</b>	<b>90</b>	<b>9%</b>	<b>312</b>	<b>5%</b>	<b>195</b>	<b>8%</b>			<b>174</b>	<b>7%</b>	<b>809</b>	<b>1057</b>
DIVISIÓN DE INVESTIGACIONES					5	0,4%	5	0,1%					115	2%					115	5%	120	120
CIENCIAS BÁSICAS	579	8%	570	7%	112	8%	235	6%	26	4%	28	3%	178	3%	158	7%			160	7%	895	1151
CURSOS DE EXTENSIÓN	12	0,2%	27	0,3%									68	1%	45	2%			8	0,3%	80	80
MEDIO UNIVERSITARIO (Docentes de Planta en Comisión)	160	2%	166	2%																	160	166
PROYECCIÓN SOCIAL (Docentes de Planta en Comisión)													40	1%							40	0
VICERRECTORÍA ACADÉMICA (Docente de Planta en Comisión)													40	1%					40	2%	40	40
SECRETARÍA GENERAL (Docentes de Planta en Comisión)													40	1%							40	0
RECTORÍA (Docente de Planta en Comisión)													40	1%					40	2%	40	40
<b>TOTAL DEPENDENCIAS</b>	<b>751</b>	<b>10%</b>	<b>763</b>	<b>9%</b>	<b>117</b>	<b>8%</b>	<b>240</b>	<b>6%</b>	<b>26</b>	<b>4%</b>	<b>28</b>	<b>3%</b>	<b>521</b>	<b>9%</b>	<b>203</b>	<b>9%</b>	<b>0</b>	<b>0%</b>	<b>363</b>	<b>15%</b>	<b>1415</b>	<b>1597</b>
<b>TOTAL</b>	<b>7251</b>	<b>100%</b>	<b>8460</b>	<b>100%</b>	<b>1380</b>	<b>100%</b>	<b>4130</b>	<b>100%</b>	<b>735</b>	<b>100%</b>	<b>1048</b>	<b>100%</b>	<b>5738</b>	<b>100%</b>	<b>2356</b>	<b>100%</b>	<b>0</b>	<b>0%</b>	<b>2395</b>	<b>100%</b>	<b>15104</b>	<b>18389</b>

Fuente: División de Recursos Humanos

**PORCENTAJE DE PARTICIPACIÓN DE LOS DOCENTES EN EVENTOS DE ACTUALIZACIÓN PROFESORAL**

Cuadro 74

FACULTAD	PROGRAMA ACADÉMICO Y DEPENDENCIA	IP			IIP		
		TOTAL DE PROFESORES	No. DOCENTES PARTICIPANTES	% PARTICIPACIÓN EN EVENTO DE ACTUALIZACIÓN	TOTAL DE PROFESORES	No. DOCENTES PARTICIPANTES	% PARTICIPACIÓN EN EVENTO DE ACTUALIZACIÓN
ADMINISTRACIÓN Y ECONOMÍA	ADMINISTRACIÓN DE EMPRESAS COMERCIALES	64	10	20%	65	18	11%
	ASISTENCIA GERENCIAL PRESENCIAL	21			25		
	ASISTENCIA GERENCIAL DISTANCIA	30			29		
	ECONOMÍA	28			27		
<b>SUBTOTAL</b>		<b>143</b>	<b>10</b>	<b>7%</b>	<b>146</b>	<b>18</b>	<b>12%</b>
CIENCIAS DE LA SALUD	BACTERIOLOGÍA Y LABORATORIO CLÍNICO	70	16	33%	69	42	26%
	GERENCIA DE LABORATORIOS	6					
	GERENCIA DE LA CALIDAD EN SALUD				5		
<b>SUBTOTAL</b>		<b>76</b>	<b>16</b>	<b>21%</b>	<b>74</b>	<b>42</b>	<b>57%</b>
CIENCIAS SOCIALES	TRABAJO SOCIAL	79	7	14%	80	47	29%
	TURISMO	47			46		
	PROMOCIÓN EN SALUD Y DESARROLLO HUMANO	15			13		
	GERENCIA EN SALUD OCUPACIONAL	17			17		
<b>SUBTOTAL</b>		<b>158</b>	<b>7</b>	<b>4%</b>	<b>156</b>	<b>47</b>	<b>30%</b>
DERECHO	DERECHO	69	4	8%	67	8	5%
<b>SUBTOTAL</b>		<b>69</b>	<b>4</b>	<b>6%</b>	<b>67</b>	<b>8</b>	<b>12%</b>
INGENIERÍA Y ARQUITECTURA	CONSTRUCCIÓN Y GESTIÓN EN ARQUITECTURA	23	2	4%	23	26	16%
	DISEÑO DIGITAL Y MULTIMEDIA	19			22		
	DELINEANTES DE ARQUITECTURA E INGENIERÍA Grupo A	20			22		
	DELINEANTES DE ARQUITECTURA E INGENIERÍA Grupo B	19			18		
	ADMINISTRACIÓN Y EJECUCIÓN DE CONSTRUCCIONES	24			24		
	EDIFICACIÓN SOSTENIBLE	6			7		
<b>SUBTOTAL</b>		<b>111</b>	<b>2</b>	<b>2%</b>	<b>116</b>	<b>26</b>	<b>22%</b>
OTROS PROGRAMAS Y O DEPENDENCIAS	DIVISIÓN DE INVESTIGACIONES	3	10	20%	3	19	12%
	CIENCIAS BÁSICAS	40			40		
	CURSOS DE EXTENSIÓN	3			3		
	MEDIO UNIVERSITARIO (Docentes de Planta en Comisión)	13			13		
	PROYECCIÓN SOCIAL (Docentes de Planta en Comisión)	1					
	SECRETARÍA GENERAL (Docentes de Planta en Comisión)	1					
	VICERRECTORIA ACADÉMICA (Docentes de Planta en Comisión)	1			1		
	RECTORÍA (Docentes de Planta en Comisión)	1			1		
<b>SUBTOTAL</b>		<b>63</b>	<b>10</b>	<b>16%</b>	<b>61</b>	<b>19</b>	<b>31%</b>
<b>TOTAL</b>		<b>620</b>	<b>49</b>	<b>8%</b>	<b>620</b>	<b>160</b>	<b>26%</b>

Fuente: División Recursos Humanos

**CONSOLIDADO DE PARTICIPACIÓN DE LOS DOCENTES EN EVENTOS DE ACTUALIZACIÓN PROFESORAL**

Cuadro 75

FACULTAD, PROGRAMA Y/O DEPENDENCIA	IP										COSTO ASUMIDO UCMC	IIP										COSTO ASUMIDO UCMC					
	CANTIDAD DE DOCENTES PARTICIPANTES EN EVENTOS											CANTIDAD DE DOCENTES PARTICIPANTES EN EVENTOS															
	NACIONALES					INTERNACIONALES						TOTAL	NACIONALES					INTERNACIONALES					TOTAL				
	CONGRESO	SEMINARIO	SIMPOSIO	OTROS	SUBTOTAL	CONGRESO	SEMINARIO	SIMPOSIO	OTROS	SUBTOTAL			CONGRESO	SEMINARIO	SIMPOSIO	OTROS	SUBTOTAL	CONGRESO	SEMINARIO	SIMPOSIO	OTROS			SUBTOTAL			
ADMINISTRACIÓN DE EMPRESAS COMERCIALES				1	1					0					0					0					0		
ASISTENCIA GERENCIAL PRESENCIAL	1		3	2	6					1					1					1					7		
ASISTENCIA GERENCIAL DISTANCIA					0					0					0					0					0		
ECONOMÍA				1	1					1					1					1					2		
FACULTAD DE CIENCIAS SOCIALES					0					0					0	18	1		27	46				1	1	47	
TRABAJO SOCIAL	3			2	5	1				1					1					0					6		
TURISMO	2			2	4					0					0					0					4		
BACTERIOLOGÍA Y LABORATORIO CLÍNICO	3		1	7	11					1	4			5	16	23	1	1	11	36	1		1	4	6	42	
CONSTRUCCIÓN Y GESTIÓN EN ARQUITECTURA					0					0					0					0					0		
DERECHO	2			1	3					1				1	4	4	1		2	7				1	1	8	
FACULTAD DE INGENIERÍA Y ARQUITECTURA		1		1	2					0					2	1	5		20	26					26	26	
PROGRAMA DE CIENCIAS BÁSICAS		1	1	1	3					1	1			2	5	5	1		6	12			1		1	13	
FACULTAD DE ADMINISTRACIÓN Y ECONOMÍA					0					0					0				13	13	2			3	5	18	
PROMOCIÓN Y RELACIONES INTERINSTITUCIONALES					0					0					0					0					0		
PROYECCIÓN SOCIAL					0					0					0					0					0		
INVESTIGACIONES			1		1					0					0					0	1				1	1	
GERENCIA DE LABORATORIOS					0					0					0					0					0		
DIVISIÓN MEDIO UNIVERSITARIO					0					0					0					0					0		
RECTORIA					0					0					0	1			3	4					0	4	
OTROS				1	1					0					0	1				1					1	1	
<b>SUBTOTAL</b>	11	2	6	19	38	1	0	2	8	11					49	53	9	1	82	145	4	0	2	9	15	160	
<b>TOTAL</b>	<b>38</b>					<b>11</b>						\$ 597.456	<b>145</b>					<b>15</b>						\$ 896.818			

Fuente: División Recursos Humanos

**DOCENTES QUE HAN RECIBIDO RECONOCIMIENTOS Y ESTÍMULOS INSTITUCIONALES POR EL EJERCICIO CALIFICADO DE LA DOCENCIA, INVESTIGACIÓN, CREACIÓN ARTÍSTICA, EXTENSIÓN O PROYECCIÓN SOCIAL Y COOPERACIÓN INTERNACIONAL  
AÑO 2014**

Cuadro 76

PROGRAMA ACADÉMICO	DOCENTES	NOMBRE DEL RECONOCIMIENTO	ESTÍMULO			
			DOCENCIA	INVESTIGACIÓN	PROYECCIÓN SOCIAL	
ADMINISTRACIÓN DE EMPRESAS COMERCIALES	CORTES CORTES JORGE ALEXANDER	DESEMPEÑO DESTACADO EN LABORES DE DOCENCIA	X			
DISEÑO DIGITAL Y MULTIMEDIA	FUENMAYOR CARVALLO ILIANA JOSEFINA	DESEMPEÑO DESTACADO EN LABORES DE DOCENCIA	X			
BACTERIOLOGÍA Y LABORATORIO CLÍNICO	MUÑOZ MOLINA LILIANA CONSTANZA	MENCIÓN HONORÍFICA POR QUINQUENIOS CUMPLIDOS	X			
	GOMEZ JIMENEZ MARTHA	DESEMPEÑO DESTACADO EN LABORES DE DOCENCIA	X			
	LANCHEROS DIAZ ANA GRACIELA		X			
	OLIVEROS ROZO ANA LUCIA		X			
	PINILLA BERMUDEZ GLADYS		X			
	SANCHEZ MORA RUTH MELIDA		X			
	ALMONACID URREGO CARMEN CECILIA		X			
	AVILA DE NAVIA SARA LILIA		X			
	CORRALES RAMIREZ LUCIA CONSTANZA		X			
	HUERFANO TORRES MYRIAM JUDITH		X			
	MARTINEZ GRANADOS VILMA YAMILE		X			
	NAVARRETTE OSPINA JEANNETTE		X			
	SANCHEZ LEAL LIGIA CONSUELO		X			
	DERECHO		SERRANO SUAREZ OVER HUMBERTO	DESEMPEÑO DESTACADO EN LABORES DE DOCENCIA	X	
SOLANO DE JINETE NANCY			X			
ECONOMÍA	MUÑOZ DAGUA ELVIA CLARENA	DESEMPEÑO DESTACADO EN LABORES DE DOCENCIA	X			
TRABAJO SOCIAL	CHAVEZ PLAZAS YURY ALICIA	MENCIÓN HONORÍFICA POR QUINQUENIOS CUMPLIDOS	X			
	FALLA RAMÍREZ UVA		X			
	CHAON ECHEVERRY JESUS FRANCISCO		X			
	BELTRAN DE GONZALEZ JUDITH ALICIA	DESEMPEÑO DESTACADO EN LABORES DE DOCENCIA	X			
	CHAVEZ PLAZAS YURY ALICIA		X			
	FALLA RAMIREZ UVA		X			
	GAITAN DIDIER CLEMENCIA DEL CARMEN		X			
	GOMEZ CONTRERAS SANDRA DEL PILAR		X			
	PEREZ ROCHA MARIA INES		X			
	QUIROGA PARRA MARTHA CRISTINA		X			
RODRIGUEZ BELTRAN RAMIRO IGNACIO DE JESUS	X					
ASISTENCIA GERENCIAL PRESENCIAL	ANDRADE CALDERON MARTHA CECILIA	DESEMPEÑO DESTACADO EN LABORES DE DOCENCIA	X			
	CALLE MARQUEZ MARIA GRACIELA		X			
ASISTENCIA GERENCIAL DISTANCIA	LÓPEZ HERNÁNDEZ NATALIA	MENCIÓN HONORÍFICA POR QUINQUENIOS CUMPLIDOS	X			
DELINEANTES DE ARQUITECTURA E INGENIERÍA (Diurno)	RAMIREZ LOPEZ ANA DORYS	DESEMPEÑO DESTACADO EN LABORES DE DOCENCIA	X			
	ZAPATA GOMEZ MARTHA CECILIA		X			
ADMINISTRACIÓN Y EJECUCIÓN DE CONSTRUCCIONES	TORRES FLECHAS JOSÉ HERNÁNDO	MENCIÓN HONORÍFICA POR QUINQUENIOS CUMPLIDOS	X			
CURSOS DE EXTENSIÓN	SÁNCHEZ CAICEDO DIANA MARÍA	MENCIÓN HONORÍFICA POR QUINQUENIOS CUMPLIDOS	X			
CIENCIAS BÁSICAS	LUNA QUIMBAYO JAIRO ENRIQUE	MENCIÓN HONORÍFICA POR QUINQUENIOS CUMPLIDOS	X			
	CAYCEDO LOZANO LILIANA		X			
	VARGAS HERNANDEZ JEANNETTE		X			
<b>TOTAL</b>			<b>39</b>			

Fuente: División de Recursos Humanos

EVOLUTIVO DOCENTES QUE HAN RECIBIDO RECONOCIMIENTOS Y ESTÍMULOS INSTITUCIONALES POR EL EJERCICIO CALIFICADO DE LA DOCENCIA, INVESTIGACIÓN, CREACIÓN ARTÍSTICA, EXTENSIÓN O PROYECCIÓN SOCIAL Y COOPERACIÓN INTERNACIONAL

Cuadro 77

PROGRAMA ACADÉMICOS	AÑO	ESTÍMULO			No. DOCENTES PREMIADOS	TOTAL DE DOCENTES	% PARTICIPACIÓN
		DOCENCIA	INVESTIGACIÓN	PROYECCIÓN SOCIAL			
ADMINISTRACIÓN DE EMPRESAS COMERCIALES	2012	4			4	65	6%
	2013	1			1	62	2%
	2014	1			1	64	2%
CONSTRUCCIÓN Y GESTIÓN EN ARQUITECTURA	2012	1			1	25	4%
BACTERIOLOGÍA Y LABORATORIO CLÍNICO	2011	1	1		2	66	3%
	2012	12			12	67	18%
	2014	13			13	70	19%
DERECHO	2014	2			2	69	3%
ECONOMÍA	2014	1			1	28	4%
TRABAJO SOCIAL	2011	1			1	74	1%
	2012	10			10	83	12%
	2013	1			1	83	1%
	2014	11			11	79	14%
TURISMO	2012	1			1	35	3%
ASISTENCIA GERENCIAL PRESENCIAL	2014	2			2	21	10%
ASISTENCIA GERENCIAL DISTANCIA	2014	1			1	30	3%
DELINEANTES DE ARQUITECTURA E INGENIERÍA	2012	6			6	16	38%
	2014	2			2	20	10%
ADMINISTRACIÓN Y EJECUCIÓN DE CONSTRUCCIONES	2014	1			1	24	4%
DISEÑO DIGITAL Y MULTIMEDIA	2014	1			1	19	5%
OTRAS DEPENDENCIAS	2012	7			7	38	18%
	2013	1			1	40	3%
	2014	4			4	43	9%

Fuente: División de Recursos Humanos



**NOMBRE Y NÚMERO DE DOCENTES VISITANTES O INVITADOS QUE HA RECIBIDO LA UNIVERSIDAD**

Cuadro 78

No.	FECHA (DD-MM-AA)	DURACIÓN DE VISITA	NOMBRE DE DOCENTES VISITANTES	OBJETIVO DE LA VISITA	PROCEDECIA										FACULTAD QUE VISITA	PROGRAMA QUE VISITA	INVERSIÓN REALIZADA POR LA UCMC	
					NACIONAL					INTERNACIONAL								
					Congreso	Seminario	Simposio	Taller	Otro	Congreso	Seminario	Simposio	Taller	Otro				
20	27/03/2014	1 día	Dr Fanor Larraín	Conversatorio			X								Administración y Economía	Asistencia Gerencial Presencial y Economía		
21	27/03/2014		Juan Carlos Mathews Salazar	Conversatorio			X											
22	27/03/2014		Max Rodriguez Guillen	Conversatorio			X											
23	08/05/2014	2 horas	Jose Ribamar Siqueira	Conferencia De Actualización										X	Administración y Economía	Administración de Empresas Comerciales		
24	17/09/2014	2 Horas	Beatriz Herrera	Socialización De Experiencias Educativas En Torno Al Tema De Emprendimiento					X									
25	06/10/2014	6 Días	Javier Escudero Acuña	Conferenciaas Dirigidas A Docentes Y Estudiantes De La Facultad						X							\$ 6.537.906	
26	13/09/2014	4 Horas	Rita Picado Arroyo	Socialización Conferencia Estado-Academia-Empresa										X				
27	03/10/2014	7 Días	Ing. Javier Henrique Escudero Acuña	Socializar El Proceso De Emprendimiento Y Gestiónempresarial De Las Universidades Chilenas						X						Asistencia Gerencial a Distancia	\$ 6.537.906	
28	19/03/2014	2 Horas	Sergio Chaves. Ilustrador Y Artista Visual	Actualización Constante Del Conocimiento Sobre El Diseño Y Tecnologías Digitales. Conferencia "Ilustrador Habilidoso"					X						Ingeniería y Arquitectura	Diseño digital y Multimedia		
29	19/03/2014		Alejandro Tunaroz. Ingeniero Multimedia	Actualización Constante Del Conocimiento Sobre El Diseño Y Tecnologías Digitales. Conferencia "Métodos Ágiles De Desarrollo Para Multimedia"					X									
30	29/10/2014	4 Días	Juan Alejandro Saldías Mardones	Semana De La Internacionalización										X				\$ 4.010.000
31	30/10/2014	2 Horas	Inge De Dreu	Iii Jornada De Diseño Tecnología Y Entrenimeito. Conferencia - Taller "Aprendiendo A Emprender"					X									
32	30/10/2014	2 Horas	Sandra Milena Arciniegas	Iii Jornada De Diseño Tecnología Y Entrenimeito. Conferencia: La Comunicación En La Arquitectura"					X									
33	30/10/2014	2 Horas	Sergio Garzón Gómez	Iii Jornada De Diseño Tecnología Y Entrenimeito. Conferencia: La Comunicación En La Arquitectura"					X									
34	14/10/2014 15/10/2014	2 Días	Doctor Hernán Castro Castro	Conferencia "Hogar Digital Un Aporte A La Sostenibilidad En La Construcción"					X						Delineantes de Arquitectura e Ingeniería	\$ 540.000		
35	14/10/2014 15/10/2014	2 Días	Arq. Jaime Jimenez Canales	Conferencia " Experiencias Del Concurso Internacional Archiprix". Taller "Posr Producción De Renders"					X							\$ 3.120.000		



NOMBRE Y NÚMERO DE DOCENTES VISITANTES O INVITADOS QUE HA RECIBIDO LA UNIVERSIDAD

Cuadro 78

No.	FECHA (DD-MM-AA)	DURACIÓN DE VISITA	NOMBRE DE DOCENTES VISITANTES	OBJETIVO DE LA VISITA	PROCEDECENCIA										FACULTAD QUE VISITA	PROGRAMA QUE VISITA	INVERSIÓN REALIZADA POR LA UCMC		
					NACIONAL					INTERNACIONAL									
					Congreso	Seminario	Simposio	Taller	Otro	Congreso	Seminario	Simposio	Taller	Otro					
36	14/10/2014 15/10/2014	2 Días	Mag. Jorge Augusto Gamboa	Conferencia "De los Códices a los Mapas: La Escritura Prehispánica en México y sus transformaciones después de la Conquista Española En El Siglo XVI"						X							Ingeniería y Arquitectura	Delineantes de Arquitectura e Ingeniería	
37	25/10/2014	1 Día	D.I. Leonardo Velasco Peña	Conferencia "Diseño Digital Para Arquitectura y Métodos de Prototipado 3d"						X						Construcción y Gestión Arquitectónica		\$ 2.638.344	
38	07/11/2014	1 Día	Ing. Diego Castro G	Conferencia "Principios Básicos de Aire Acondicionado en la Edificación"						X						Especialización en Edificación sostenible		\$ 2.594.891	
39	01/10/2014 - 04/10/2014	4 Días	Gerardo Erich Saelzer Fuica			X										Tecnología en Administración y Ejecución de Construcciones	\$ 4.456.706		
40	01/10/2014	4 Días	Caludia Muñoz Sanguinetti	Brindar Oportunidades Para La Flexibilidad Y Movilidad De Un Docente De Una Institución Externa, A Partir De Fomentar Las Relaciones De Cooperación Interinstitucional A Nivel Nacional E Internacional.								X							
41	03/11/2014	4 Días	Fernando Marín Cruchaga	Brindar Oportunidades Para La Flexibilidad Y Movilidad De Un Docente Visitante Al Programa, A Partir De Fomentar Las Relaciones De Cooperación Interinstitucional A Nivel Nacional E Internacional.										X					
42	06/11/2014	2 Días	Vicente Fernandez Fernandez (Mexico)	Conferencistas A La Segunda Jornada Internacional De Teoría Jurídica Y Derecho Constitucional Comparado; "Presupuestos Constitucionales Frente A Sociedades En Posconflicto" - El Objetivo: Presentar Las Últimas Corrientes Constitucionales Internacionales Del Derecho Constitucional Comparado.												Derecho	Derecho	\$ 3.127.000	
43			Joaquin Bardallo Bandera (Canada).		\$ 2.615.420														
44			Jhony Tupayachi Sotomayor (Peru).		\$ 1.910.612														
45			Írina Graciela Cervantes Bravo (Mexico).		\$ 3.127.000														
46			Boris Barrios Gonzalez (Panama).		\$ 1.417.000														
47			David Alfonso Mata Aldana (El Salvador).		\$ 3.163.000														
48	28/08/2014	Jasinto Calderon (España).	Conferencistas: Seminario Internacional Filosofía del Derecho Justicia y Democracia O Democracia y Justicia. El Objetivo: Aclarar duda sobre Nuevas Corrientes Filosóficas a Nivel Internacional, en las Diferentes Corrientes del Derecho.																
49		Gisel Jimenez Tochar (Alemania).							X										
50		Jose Manuel Barreto Soler (Alemania).																	
51	09/11/2014 - 14/11/2014	6 Días	Marcelo Meléndez Rebeco						X						Vicerrectoría Académica		\$ 2.133.939		

Fuente: Programas Académicos y Oficina de Promoción y Relaciones Interinstitucionales

\$ 73.958.043

**NÚMERO DE DOCENTES NACIONALES E INTERNACIONALES INVITADOS A LAS ACTIVIDADES ORGANIZADAS POR LOS PROGRAMAS ACADÉMICOS**

Cuadro 79

PROGRAMA ACADÉMICO Y DEPENDENCIA	Período	NACIONAL					INTERNACIONAL					TOTAL I+II	COSTO PARA LA UCMC		
		CONGRESOS	SEMINARIOS	SIMPOSIOS	TALLERES	OTROS	TOTAL DE DOCENTES	CONGRESOS	SEMINARIOS	SIMPOSIOS	TALLERES			OTROS	TOTAL DE DOCENTES
ADMINISTRACIÓN DE EMPRESAS COMERCIALES	I										1	1	1		
	II					1	1	1			1	2	3	\$6.537.906	
CONSTRUCCIÓN Y GESTIÓN EN ARQUITECTURA	I														
	II		1				1						1	\$2.638.344	
BACTERIOLOGÍA Y LABORATORIO CLÍNICO	I														
	II		4				4						4	\$14.603.728	
DERECHO	I														
	II							9				9	9	\$15.360.032	
TRABAJO SOCIAL	I														
	II		2				2						2	\$4.999.250	
TURISMO	I					9	9						9		
	II				2	2					1	1	3	\$2.504.577	
DISEÑO DIGITAL Y MULTIMEDIA	I					2	2						2		
	II					3	3				1	1	4	\$4.010.000	
ASISTENCIA GERENCIAL PRESENCIAL	I			3		3							3		
	II														
ASISTENCIA GERENCIAL DISTANCIA	I														
	II							1				1	1	\$6.537.906	
DELINEANTES DE ARQUITECTURA E INGENIERÍA	I														
	II					5	5						5	\$3.660.000	
ADMINISTRACIÓN Y EJECUCIÓN DE CONSTRUCCIONES	I														
	II										1	1	1	\$4.456.706	
GERENCIA DE LA CALIDAD EN SALUD	I														
	II		1				1						1	\$3.920.764	
EDIFICACIÓN SOSTENIBLE	I														
	II									1		1	1	\$2.594.891	
VICERRECTORIA ACADÉMICA	I														
	II					1	1						1	\$2.133.939	
TOTAL	I	0	0	3	0	11	14	0	0	0	0	1	1	15	\$0
	II	0	8	0	2	10	20	0	11	0	1	4	16	36	\$73.958.043
		0	8	3	2	21	34	0	11	0	1	5	17	51	\$73.958.043

Fuente: Programas Académicos y Oficina de Promoción y Relaciones Interinstitucionales

TIPO DE VINCULACIÓN DE LOS DOCENTES 2010-2014

Cuadro 80

PROGRAMA ACADÉMICO Y DEPENDENCIA	DOCENTE	AÑO DE VINCULACIÓN									
		2010		2011		2012		2013		2014	
		I	II	I	II	I	II	I	II	I	II
ADMINISTRACIÓN DE EMPRESAS COMERCIALES	PLANTA	7	7	8	8	8	7	5	5	4	5
	OCASIONAL	15	20	14	14	16	18	18	20	23	23
	CATEDRÁTICO	47	36	39	40	41	38	39	36	37	37
	TOTAL	69	63	61	62	65	63	62	61	64	65
	%	12%	12%	12%	12%	11%	11%	10%	10%	11%	11%
CONSTRUCCIÓN Y GESTIÓN EN ARQUITECTURA	PLANTA	7	4	3	3	4	3	2	2	2	1
	OCASIONAL	5	5	5	5	5	6	1	4	7	7
	CATEDRÁTICO	17	16	15	16	16	17	11	12	14	15
	TOTAL	29	25	23	24	25	26	14	18	23	23
	%	5%	5%	4%	5%	4%	4%	2%	3%	4%	4%
DISEÑO DIGITAL Y MULTIMEDIA	PLANTA					0	1	2	2	2	2
	OCASIONAL					1	4	4	5	9	9
	CATEDRÁTICO					3	5	6	8	8	11
	TOTAL					4	10	12	15	19	22
	%					1%	2%	2%	3%	3%	4%
BACTERIOLOGÍA Y LABORATORIO CLÍNICO	PLANTA	22	22	22	22	20	19	18	18	18	18
	OCASIONAL	8	8	8	8	9	9	12	13	14	14
	CATEDRÁTICO	42	40	36	35	38	41	42	39	38	37
	TOTAL	72	70	66	65	67	69	72	70	70	69
	%	13%	13%	13%	12%	12%	12%	12%	12%	12%	12%
DERECHO	PLANTA	5	5	5	5	5	5	5	5	4	5
	OCASIONAL	10	10	10	11	10	10	11	12	15	16
	CATEDRÁTICO	65	55	53	53	56	52	51	52	50	46
	TOTAL	80	70	68	69	71	67	67	69	69	67
	%	14%	13%	13%	13%	12%	12%	11%	12%	12%	11%
ECONOMÍA	PLANTA	2	2	1	1	1	1	3	2	2	2
	OCASIONAL	9	9	9	9	12	14	13	13	17	19
	CATEDRÁTICO	10	10	11	13	13	10	9	10	9	6
	TOTAL	21	21	21	23	26	25	25	25	28	27
	%	4%	4%	4%	4%	4%	4%	4%	4%	5%	5%
TRABAJO SOCIAL	PLANTA	13	12	11	11	13	12	12	11	10	10
	OCASIONAL	19	19	19	19	21	21	25	23	24	24
	CATEDRÁTICO	44	45	43	45	49	48	46	46	45	46
	TOTAL	76	76	73	75	83	81	83	80	79	80
	%	13%	14%	14%	14%	14%	14%	14%	13%	13%	13%
TURISMO	PLANTA	1	1	1	1	1	1	0	0	0	0
	OCASIONAL	4	5	4	4	13	14	15	17	19	18
	CATEDRÁTICO	8	11	14	15	21	27	28	26	28	28
	TOTAL	13	17	19	20	35	42	43	43	47	46
	%	2%	3%	4%	4%	6%	7%	7%	7%	8%	8%
ASISTENCIA GERENCIAL PRESENCIAL (Bogotá y Funza IIP-2014)	PLANTA	7	6	5	5	3	2	3	3	3	3
	OCASIONAL	15	14	14	14	14	11	5	12	13	15
	CATEDRÁTICO	4	2	2	4	6	5	6	5	5	7
	TOTAL	26	22	21	23	23	18	14	20	21	25
	%	5%	4%	4%	4%	4%	3%	2%	3%	4%	4%

TIPO DE VINCULACIÓN DE LOS DOCENTES 2010-2014

Cuadro 80

PROGRAMA ACADÉMICO Y DEPENDENCIA	DOCENTE	AÑO DE VINCULACIÓN									
		2010		2011		2012		2013		2014	
		I	II	I	II	I	II	I	II	I	II
ASISTENCIA GERENCIAL DISTANCIA	PLANTA	1	1	1	1	1	1	1	1	1	1
	OCASIONAL	1	1	1	1	3	3	3	3	3	3
	CATEDRÁTICO	23	22	19	19	24	23	23	25	26	25
	TOTAL	25	24	21	21	28	27	27	29	30	29
	%	4%	4%	4%	4%	5%	5%	5%	5%	5%	5%
DELINEANTES DE ARQUITECTURA E INGENIERÍA (Diurno)	PLANTA	3	3	3	3	2	2	3	3	1	1
	OCASIONAL	6	6	4	4	5	6	6	6	7	7
	CATEDRÁTICO	10	10	9	10	8	10	12	12	12	14
	TOTAL	19	19	16	17	15	18	21	21	20	22
	%	3%	4%	3%	3%	3%	3%	4%	4%	3%	4%
DELINEANTES DE ARQUITECTURA E INGENIERÍA (Noct.)	PLANTA	2	2	2	2	3	1	0	0	1	1
	OCASIONAL	5	5	5	5	6	6	5	6	6	6
	CATEDRÁTICO	11	9	9	10	8	11	11	11	12	11
	TOTAL	18	16	16	17	17	18	16	17	19	18
	%	3%	3%	3%	3%	3%	3%	3%	3%	3%	3%
ADMINISTRACIÓN Y EJECUCIÓN DE CONSTRUCCIONES	PLANTA	2	4	3	3	3	3	4	3	1	2
	OCASIONAL	4	5	5	5	4	4	11	8	7	8
	CATEDRÁTICO	16	16	14	15	16	15	20	16	16	14
	TOTAL	22	25	22	23	23	22	35	27	24	24
	%	4%	5%	4%	4%	4%	4%	6%	5%	4%	4%
GERENCIA DE LABORATORIOS	PLANTA	0	0	0	0	0	0	0	0	0	0
	OCASIONAL	1	1	1	1	1	1	1	1	1	1
	CATEDRÁTICO	6	6	5	5	4	4	5	5	5	4
	TOTAL	7	7	6	6	5	5	6	6	6	5
	%	1%	1%	1%	1%	1%	1%	1%	1%	1%	1%
GERENCIA EN SALUD OCUPACIONAL	PLANTA	0	0	0	0	0	0	0	0	0	0
	OCASIONAL	3	3	3	3	3	3	3	3	4	5
	CATEDRÁTICO	13	12	8	8	12	11	13	14	13	12
	TOTAL	16	15	11	11	15	14	16	17	17	17
	%	3%	3%	2%	2%	3%	2%	3%	3%	3%	3%
PROMOCIÓN EN SALUD Y DESARROLLO HUMANO	PLANTA	0	0	0	0	0	0	0	0	0	0
	OCASIONAL	3	3	1	1	3	3	4	3	6	6
	CATEDRÁTICO	11	9	10	10	10	10	11	9	9	7
	TOTAL	14	12	11	11	13	13	15	12	15	13
	%	2%	2%	2%	2%	2%	2%	3%	2%	3%	2%
CONSTRUCCIÓN SOSTENIBLE	PLANTA	0	0	0	0	0	0	0	0	1	1
	OCASIONAL	0	0	0	0	3	4	5	5	3	4
	CATEDRÁTICO	3	4	4	4	4	1	2	2	2	2
	TOTAL	3	4	4	4	7	5	7	7	6	7
	%	1%	1%	1%	1%	1%	1%	1%	1%	1%	1%
CIENCIAS BÁSICAS	PLANTA	10	10	9	9	9	9	11	11	8	7
	OCASIONAL	4	4	6	6	10	9	10	11	12	13
	CATEDRÁTICO	18	18	17	22	19	19	19	19	20	20
	TOTAL	32	32	32	37	38	37	40	41	40	40
	%	6%	6%	6%	7%	7%	6%	7%	7%	7%	7%
OTRAS DEPENDENCIAS (Investigaciones, Cursos de extensión, División Medio Universitario, Proyección Social, Vicerrectoría Académica, Rectoría, Secretaría General)	PLANTA	3	4	3	3	3	3	2	4	6	4
	OCASIONAL	8	8	8	8	4	4	4	4	4	4
	CATEDRÁTICO	11	11	11	11	13	11	12	11	13	13
	TOTAL	22	23	22	22	20	18	18	19	23	21
	%	4%	4%	4%	4%	3%	3%	3%	3%	4%	4%
<b>TOTAL</b>		<b>564</b>	<b>541</b>	<b>513</b>	<b>530</b>	<b>580</b>	<b>578</b>	<b>593</b>	<b>597</b>	<b>620</b>	<b>620</b>

Fuente: División de Recursos Humanos

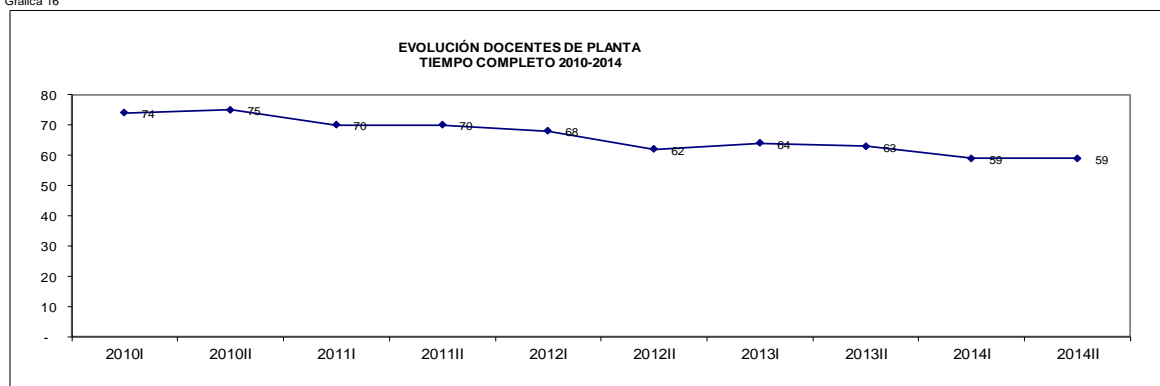
**EVOLUCIÓN DOCENTES DE PLANTA - TIEMPO COMPLETO -  
2010-2014**

Cuadro 81

PROGRAMA ACADÉMICO Y DEPENDENCIA	2006		2007		2008		2009		2010		2011		2012		2013		2014	
	IP	IIP	IP	IIP	IP	IIP	IP	IIP	IP	IIP	IP	IIP	IP	IIP	IP	IIP	IP	IIP
ADMINISTRACIÓN DE EMPRESAS COMERCIALES	8	7	7	7	7	7	6	6	7	7	7	7	7	6	4	4	3	4
CONSTRUCCIÓN Y GESTIÓN EN ARQUITECTURA	5	4	4	3	2	5	3	4	5	2	3	3	2	2	2	2	2	1
DISEÑO DIGITAL Y MULTIMEDIA	5	4												1	2	2	2	2
BACTERIOLOGÍA Y LABORATORIO CLÍNICO	19	19	19	19	18	18	18	19	19	19	19	19	17	16	15	15	15	15
DERECHO	7	7	6	6	5	5	5	5	5	5	5	5	5	5	5	5	4	5
ECONOMÍA																		
ECONOMIA							1	2	2	2	1	1	1	1	3	2	2	2
TRABAJO SOCIAL	16	16	16	16	16	15	15	13	13	12	11	11	13	12	12	11	10	10
TURISMO																		
TURISMO							1	1	1	1	1	1	1	1	0	0	0	0
ASISTENCIA GERENCIAL PRESENCIAL	7	6	6	6	6	5	5	6	6	6	5	5	3	2	3	3	3	3
ASISTENCIA GERENCIAL DISTANCIA	1	1	1	1	1	1	1	1	1	1	1	1	1	1	1	1	1	1
DELINEANTES DE ARQUITECTURA E INGENIERÍA Grupo A	4	5	5	4	3	3	3	3	3	3	3	3	2	2	3	3	1	1
DELINEANTES DE ARQUITECTURA E INGENIERÍA Grupo B	2	2	2	3	3	2	2	2	2	2	2	2	3	1	0	0	1	1
ADMINISTRACIÓN Y EJECUCIÓN DE CONSTRUCCIONES	2	2	2	3	4	1	3	2	0	2	2	2	3	2	3	2	1	2
<b>TOTAL PREGRADO</b>	<b>76</b>	<b>73</b>	<b>68</b>	<b>68</b>	<b>65</b>	<b>62</b>	<b>63</b>	<b>64</b>	<b>64</b>	<b>62</b>	<b>60</b>	<b>60</b>	<b>58</b>	<b>52</b>	<b>53</b>	<b>50</b>	<b>45</b>	<b>47</b>
GERENCIA DE LABORATORIOS																		
GERENCIA EN SALUD OCUPACIONAL																		
PROMOCIÓN EN SALUD Y DESARROLLO HUMANO																		
CONSTRUCCIÓN SOSTENIBLE																		1
<b>TOTAL POSGRADO</b>	<b>0</b>	<b>0</b>	<b>0</b>	<b>0</b>	<b>0</b>	<b>0</b>	<b>0</b>	<b>0</b>	<b>0</b>	<b>0</b>	<b>0</b>	<b>0</b>	<b>0</b>	<b>0</b>	<b>0</b>	<b>0</b>	<b>0</b>	<b>1</b>
DIVISIÓN DE INVESTIGACIONES	1	1	1	1	1	1	1	1	1	1	1	1	1	1	0	1	1	1
CIENCIAS BÁSICAS	6	6	6	6	6	6	6	7	7	7	7	7	7	7	9	9	8	7
CURSOS DE EXTENSIÓN	1	1	1	1	0	0	0	0		2							1	1
MEDIO UNIVERSITARIO (Docentes de Planta en Comisión)																	0	0
PROYECCIÓN SOCIAL										1								1
VICERRECTORÍA ACADÉMICA (Docente de Planta en Comisión)																1	1	1
SECRETARÍA GENERAL (Docentes de Planta en Comisión)	1	1	1	1	1	1	1	1	1	1	1	1	1	1	1	1	1	
RECTORÍA (Docente de Planta en Comisión)	1	1	1	1	1	1	1	1	1	1	1	1	1	1	1	1	1	1
<b>TOTAL DEPENDENCIAS</b>	<b>10</b>	<b>10</b>	<b>10</b>	<b>10</b>	<b>9</b>	<b>9</b>	<b>9</b>	<b>10</b>	<b>10</b>	<b>13</b>	<b>10</b>	<b>10</b>	<b>10</b>	<b>10</b>	<b>11</b>	<b>13</b>	<b>14</b>	<b>11</b>
<b>TOTAL</b>	<b>86</b>	<b>83</b>	<b>78</b>	<b>78</b>	<b>74</b>	<b>71</b>	<b>72</b>	<b>74</b>	<b>74</b>	<b>75</b>	<b>70</b>	<b>70</b>	<b>68</b>	<b>62</b>	<b>64</b>	<b>63</b>	<b>59</b>	<b>59</b>

Fuente: División de Recursos Humanos

Gráfica 16



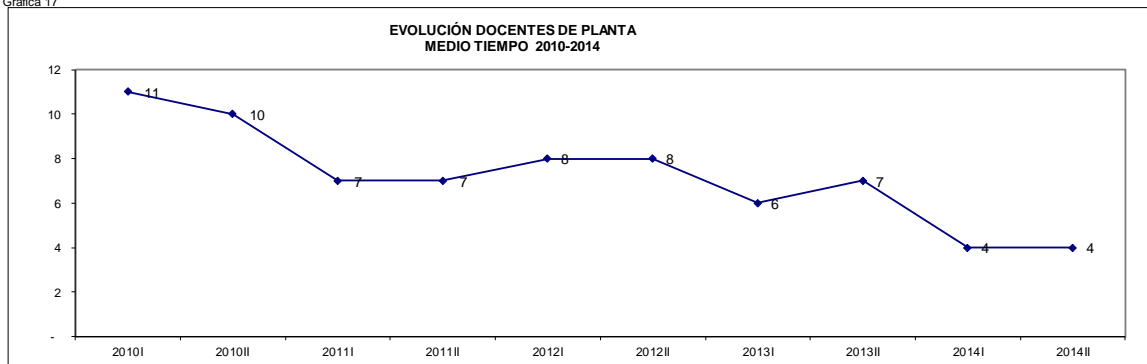
**EVOLUCIÓN DOCENTES DE PLANTA -MEDIO TIEMPO-  
2010-2014**

Cuadro 82

PROGRAMA ACADÉMICO Y DEPENDENCIA	2006		2007		2008		2009		2010		2011		2012		2013		2014	
	IP	IIP	IP	IIP	IP	IIP	IP	IIP	IP	IIP	IP	IIP	IP	IIP	IP	IIP	IP	IIP
ADMINISTRACIÓN DE EMPRESAS COMERCIALES	3	3	2	2	2	1	1	1			1	1	1	1	1	1	1	1
CONSTRUCCIÓN Y GESTIÓN EN ARQUITECTURA	2	2	2	2	3		2	3	2	2			2	1	0	0	0	0
BACTERIOLOGÍA Y LABORATORIO CLÍNICO	5	5	5	5	5	5	5		3	3	3	3	3	3	3	3	3	3
DERECHO	1																	0
ECONOMÍA																		0
TRABAJO SOCIAL																		0
TURISMO																		0
ASISTENCIA GERENCIAL PRESENCIAL	1	1	1	1	1	1	1	1	1									0
ASISTENCIA GERENCIAL DISTANCIA																		0
DELINEANTES DE ARQUITECTURA E INGENIERÍA Grupo A	1			1	1													0
DELINEANTES DE ARQUITECTURA E INGENIERÍA Grupo B	1	1	1															0
ADMINISTRACIÓN Y EJECUCIÓN DE CONSTRUCCIONES	2	2	2	2	1	4	2	3	2	2	1	1		1		1	0	
<b>TOTAL PREGRADO</b>	<b>16</b>	<b>14</b>	<b>13</b>	<b>13</b>	<b>13</b>	<b>11</b>	<b>11</b>	<b>8</b>	<b>8</b>	<b>7</b>	<b>5</b>	<b>5</b>	<b>6</b>	<b>6</b>	<b>4</b>	<b>5</b>	<b>4</b>	<b>4</b>
GERENCIA DE LABORATORIOS																		
GERENCIA EN SALUD OCUPACIONAL																		
PROMOCIÓN EN SALUD Y DESARROLLO HUMANO	1	1	1	1														
CONSTRUCCIÓN SOSTENIBLE																		
<b>TOTAL POSGRADO</b>	<b>1</b>	<b>1</b>	<b>1</b>	<b>1</b>	<b>0</b>	<b>0</b>	<b>0</b>	<b>0</b>	<b>0</b>	<b>0</b>	<b>0</b>	<b>0</b>	<b>0</b>	<b>0</b>	<b>0</b>	<b>0</b>	<b>0</b>	<b>0</b>
DIVISIÓN DE INVESTIGACIONES																		
CIENCIAS BÁSICAS	5	5	4	4	4	4	4	4	3	3	2	2	2	2	2	2	2	0
CURSOS DE EXTENSIÓN																		
MEDIO UNIVERSITARIO (Docentes de Planta en Comisión)																		
SECRETARÍA GENERAL (Docentes de Planta en Comisión)																		
RECTORÍA (Docente de Planta en Comisión)																		
<b>TOTAL DEPENDENCIAS</b>	<b>5</b>	<b>5</b>	<b>4</b>	<b>4</b>	<b>4</b>	<b>4</b>	<b>4</b>	<b>4</b>	<b>3</b>	<b>3</b>	<b>2</b>	<b>2</b>	<b>2</b>	<b>2</b>	<b>2</b>	<b>2</b>	<b>0</b>	<b>0</b>
<b>TOTAL</b>	<b>22</b>	<b>20</b>	<b>18</b>	<b>18</b>	<b>17</b>	<b>15</b>	<b>15</b>	<b>12</b>	<b>11</b>	<b>10</b>	<b>7</b>	<b>7</b>	<b>8</b>	<b>8</b>	<b>6</b>	<b>7</b>	<b>4</b>	<b>4</b>

Fuente: División de Recursos Humanos

Grafica 17



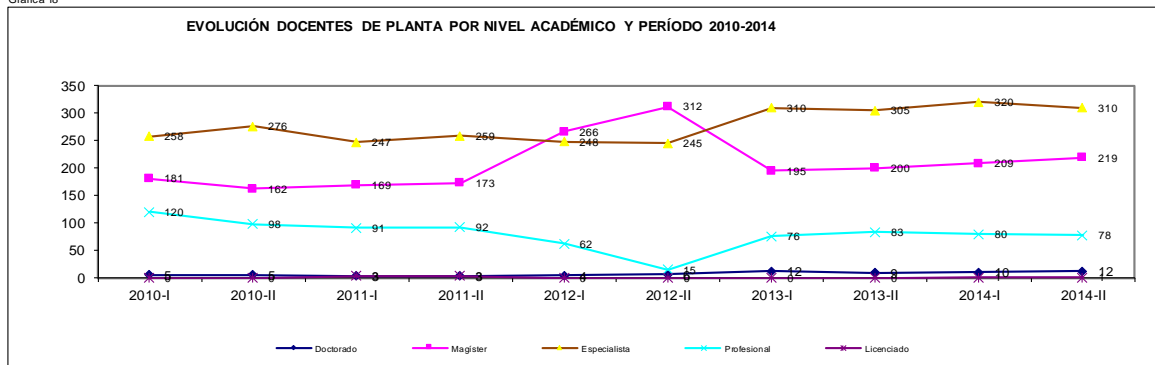
## EVOLUCIÓN DOCENTES POR NIVEL ACADÉMICO 2010-2014

Cuadro 83

NIVEL ACADÉMICOS	2006		2007		2008		2009		2010		2011		2012		2013		2014	
	IP	IIP	IP	IIP	IP	IIP	IP	IIP	IP	IIP	IP	IIP	IP	IIP	IP	IIP	IP	IIP
DOCTORADO	6	8	7	5	6	4	4	4	5	5	3	3	4	6	12	9	10	12
MAGÍSTER	119	124	110	129	134	125	144	142	181	162	169	173	266	312	195	200	209	219
ESPECIALISTA	245	241	254	236	258	237	287	294	258	276	247	259	248	245	310	305	320	310
PROFESIONAL	77	83	87	114	122	110	88	81	120	98	91	92	62	15	76	83	80	78
LICENCIADO	36	28	24	27		30					3	3	0	0	0	0	1	1
TECNÓLOGO																		
<b>TOTAL</b>	<b>483</b>	<b>484</b>	<b>482</b>	<b>511</b>	<b>520</b>	<b>506</b>	<b>523</b>	<b>521</b>	<b>564</b>	<b>541</b>	<b>513</b>	<b>530</b>	<b>580</b>	<b>578</b>	<b>593</b>	<b>597</b>	<b>620</b>	<b>620</b>

Fuente: División de Recursos Humanos

Gráfica 18



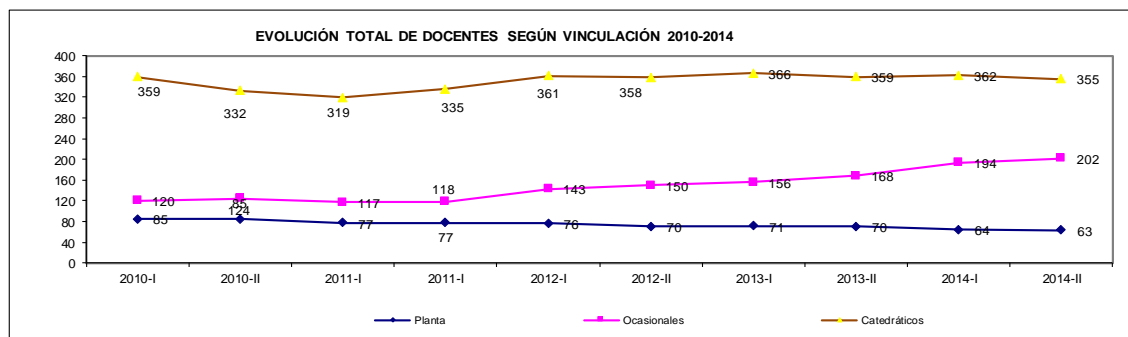
## EVOLUCIÓN TOTAL DE DOCENTES POR VINCULACIÓN 2010-2014

Cuadro 84

TIPO DE VINCULACIÓN	2006		2007		2008		2009		2010		2011		2012		2013		2014	
	IP	IIP	IP	IIP	IP	IIP	IP	IIP	IP	IIP	IP	IIP	IP	IIP	IP	IIP	IP	IIP
PLANTA	103	99	96	96	91	86	87	86	85	85	77	77	76	70	71	70	64	63
OCASIONALES	87	91	96	102	107	110	121	117	120	124	117	118	143	150	156	168	194	202
CATEDRÁTICOS	293	294	302	313	322	310	315	318	359	332	319	335	361	358	366	359	362	355
<b>TOTAL</b>	<b>483</b>	<b>484</b>	<b>494</b>	<b>511</b>	<b>520</b>	<b>506</b>	<b>523</b>	<b>521</b>	<b>564</b>	<b>541</b>	<b>513</b>	<b>530</b>	<b>580</b>	<b>578</b>	<b>593</b>	<b>597</b>	<b>620</b>	<b>620</b>

Fuente: División de Recursos Humanos

Gráfica 19



## 2.3.1 ANÁLISIS PERSONAL DOCENTE

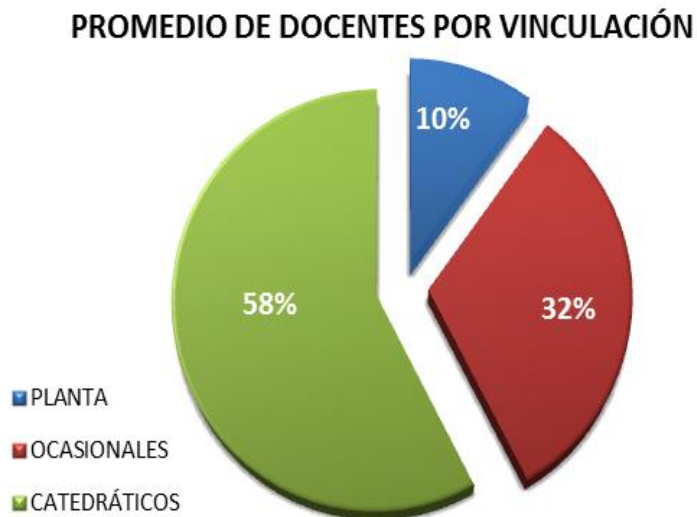
### DOCENTES

Para el presente boletín se ordenó la información de los docentes promediando los datos de los dos períodos académicos quedando así:

- Docentes según vinculación
- Según distribución en los programas
- Según nivel académico
- Según categoría del escalafón
- Relación entre el número de estudiantes y el número de docentes
- Docentes que han recibido reconocimientos
- Participación de docentes en proyectos de investigación
- Actualización profesoral

#### Docentes según tipo de vinculación

Del total de docentes de la universidad en todas las vinculaciones en promedio 64 conforman los de planta, 198 los ocasionales y 359 los catedráticos.



La distribución de éstos, frente al total por cada vinculación es como se presenta en el siguiente cuadro; programa de *Bacteriología* conforma el 28% de los docentes de planta, el 7% de los ocasionales y el 10% de los catedráticos; programa de *Trabajo Social* conforma el 16% de los docente de planta, el 12% de los ocasionales y el 13% de los catedráticos; programa de *Ciencias Básicas* conforma el 12% de los docentes de planta y el 6% para los docentes ocasionales y los de cátedra; programa de *Administración de Empresas Comerciales* conforma el 7% de los docentes de



planta, el 12% de los docentes ocasionales y el 10% de los docentes de cátedra; programa de *Derecho* conforma el 7% de los docentes de planta, el 8% de los docentes ocasionales y el 13% de los docentes de cátedra. Hay otros programas y/o dependencias que poseen menores porcentajes de ocupación docente en las diferentes vinculaciones, los que se reflejan en el cuadro de análisis son de carácter informativo.

PROGRAMAS	% DE OCUPACION DE LOS DOCENTES		
	PLANTA	OCASIONALES	CATEDRA
Bacteriología y Laboratorio Clínico	28%	7%	10%
Trabajo Social	16%	12%	13%
Ciencias Básicas	7%	6%	6%
Administración de Empresas Comerciales	7%	12%	10%
Derecho	7%	8%	13%

### **Docentes según su distribución en los programas**

Los mayores porcentajes de la población docente se encuentran concentrados en los programas que a continuación se relacionan:

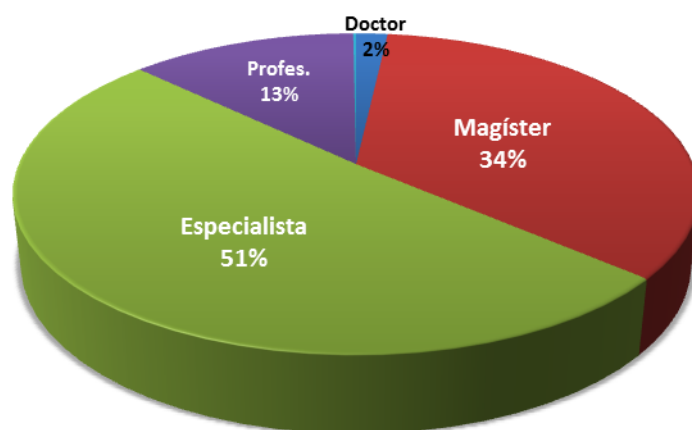
- Trabajo Social con el 12.82% en promedio
- Bacteriología con el 11.21% en promedio
- Derecho con el 10.97% en promedio
- Administración de Empresas Comerciales con el 14.40% en promedio
- El resto de los programas cuentan con un porcentaje de participación que oscila entre el 0,16 y el 7,50%.

### **Docentes según nivel académico**

La universidad cuenta con un equipo de personal con nivel educativo óptimo; lo reflejan los datos abajo relacionados:

- Docentes con especialización en promedio 315
- Docentes con magíster en promedio 214
- Docentes con carrera profesional en promedio 79
- Docentes con Doctorado en promedio 11
- Docentes con Licenciatura en promedio 1

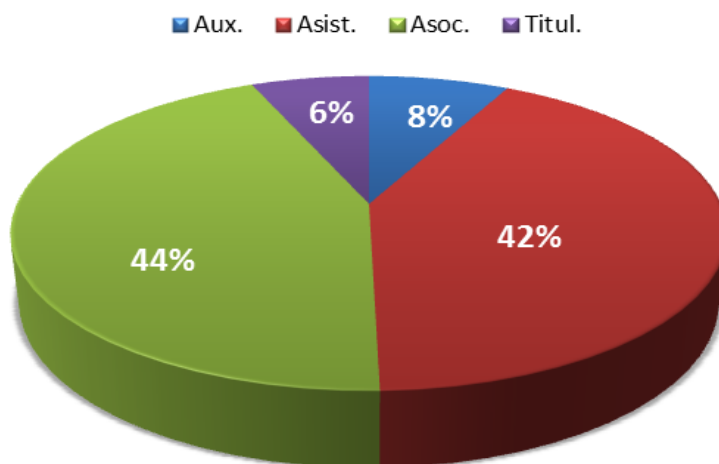
### Docentes según nivel académico 2014



### Docentes por tipo de vinculación y categoría del escalafón y programa académico

Las cifras indican que en promedio y a nivel general la categoría con mayor presencia en los docentes de la Universidad corresponde a Asociado con 273; frente al total estos corresponde al 44%, le sigue la categoría de asistente con 260.5 que frente al total corresponde al 42%; las otras dos categorías con 47 y 39.5 docentes ascienden únicamente al 8 y 6% respectivamente.

### Docentes según categoría del escalafón

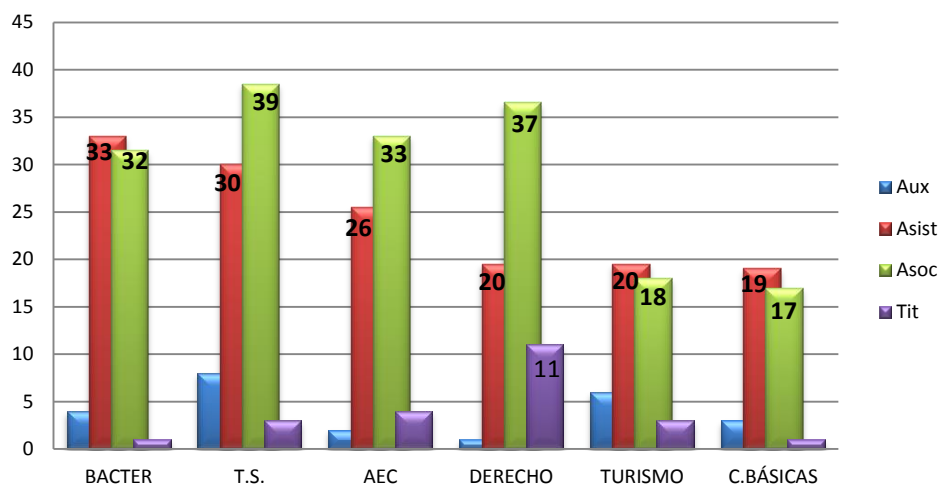


También se puede observar que por programas el comportamiento de los docentes según categoría del escalafón es como a continuación se presenta:

- Bacteriología y Laboratorio Clínico con 33 docentes asistentes 47.5%; 32 docentes asociados 45.3%
- Trabajo Social con 30 docentes asistentes 37.7%; 38,5 docentes asociados 48.4%

- Administración de Empresas Comerciales con 26 docentes asistentes 39.5%; 33 docentes asociados 51.2%
- Derecho con 20 docentes asistentes 28.7%; 37 docentes asociados 53,7%; 11 docentes titulares 16.2%
- Turismo con 20 docentes asistentes 41.9%; 18 docentes asociados 38.7%
- Ciencias Básicas con 19 docentes asistentes 47.5%; 17 docentes asociados 42.5%

### Categoría en el escalafón de programas con mayor número de profesores

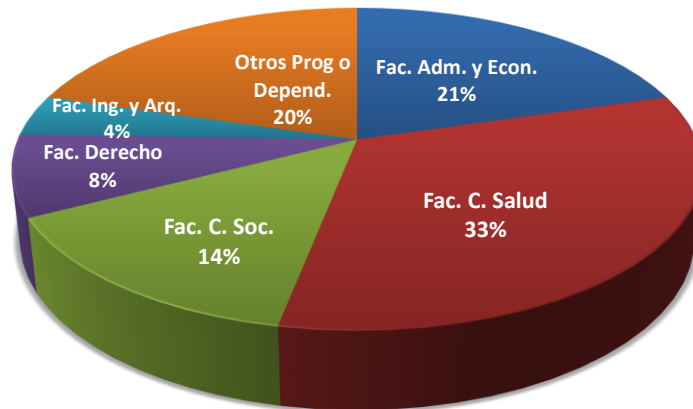


### Porcentaje de participación de los docentes en eventos de actualización profesional

De acuerdo con la información que reporta la División de Recursos Humanos relacionada con los eventos de actualización profesional se puede mencionar que:

1. Para el primer periodo de 2014 la universidad envió 49 docentes a eventos de actualización destacándose la participación así:
  - Facultad Ciencias de la Salud con 16 docentes participantes en los programas que la conforman y que corresponden al 33%
  - Facultad de Administración y Economía con 10 docentes participantes en los programas que la conforman y que corresponden al 21%.
  - Docentes que pertenecen a otros programas y/o dependencias con 10 participantes y que corresponden al 20%.
  - Facultad Ciencias Sociales con 7 docentes participantes en los programas que la conforman y que corresponden al 14%.
  - Facultad de Derecho con 4 docentes participantes en el programa que la conforma y que corresponden al 8%.
  - Facultad de Ingeniería y Arquitectura con 2 docentes participantes en los programas que la conforman y que corresponden al 4%.

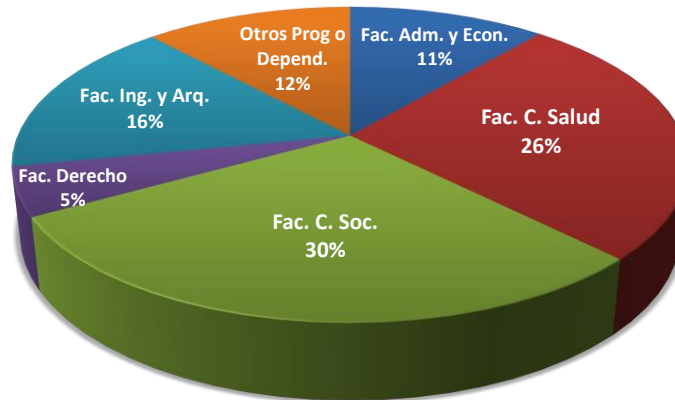
**Participación en eventos de actualización profesoral  
año 2014-1p**



2. Para el segundo periodo de 2014 la universidad envió 160 docentes a eventos de actualización destacándose la participación así:

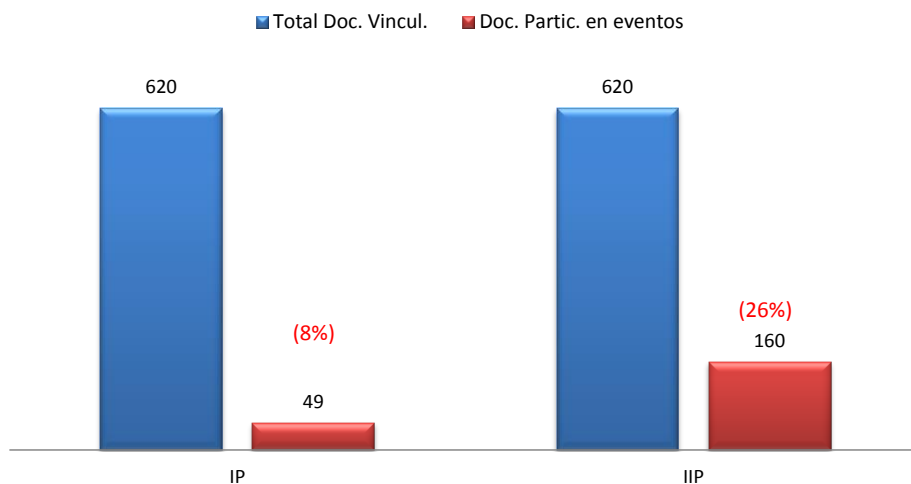
- Facultad Ciencias Sociales con 47 docentes participantes en los programas que la conforman y que corresponden al 30%.
- Facultad Ciencias de la Salud con 42 docentes participantes en los programas que la conforman y que corresponden al 26%.
- Facultad de Ingeniería y Arquitectura con 26 docentes participantes en los programas que la conforman y que corresponden al 16%.
- Otros programas o dependencias con 19 docentes participantes en los programas y/o dependencias que la conforman y que corresponden al 12%.
- Facultad de Administración y Economía con 18 docentes participantes en los programas que la conforman y corresponden al 11%.
- Facultad de Derecho con 8 docentes participantes en los programas que la conforman y corresponden al 5%.

**Participación en eventos de actualización profesoral  
año 2014-2p**



3. De los 620 profesores vinculados en el primer periodo de 2014; participaron 49 en eventos de actualización profesoral correspondiendo al 8% del total de este estamento y para el segundo periodo de 2014 de los 620 profesores vinculados; participaron 160 en eventos de actualización profesoral correspondiendo al 26% del total de este estamento.

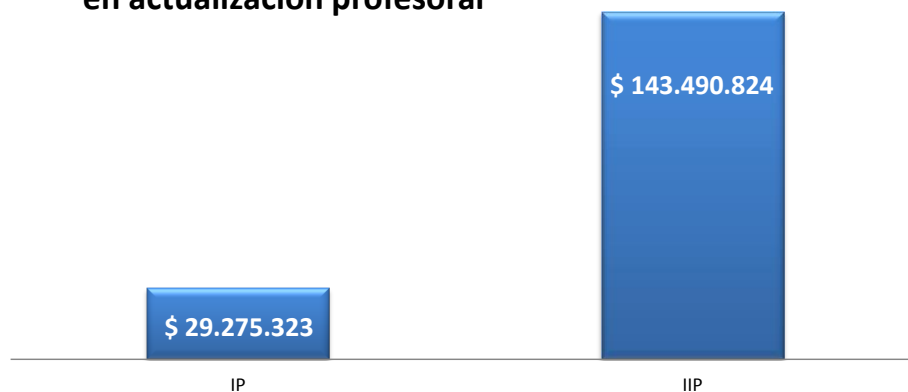
### Participantes en eventos de actualización Profesoral



4. Recursos invertidos en actualización profesoral

La Universidad invirtió recursos por el orden 29.275.323 de pesos para la actualización de 49 docentes en el primer periodo de 2014 y para el segundo periodo invirtió 143.490.824 pesos para la actualización de 160 docentes.

### Recursos Invertidos en actualización profesoral



## **2.4. CURSOS DE EXTENSIÓN**

**CURSOS DE EXTENSIÓN  
NUMERO DE CURSOS Y PARTICIPANTES POR JORNADA  
PRIMER PERIODO DE 2014**

Cuadro No. 85

AREAS	MAÑANA	PARTICIPANTES		TARDE	PARTICIPANTES		NOCHE	PARTICIPANTES		TOTAL		No. TOTAL GRUPOS	No. TOTAL PARTIC.
		H	M		H	M		H	M	H	M		
<b>COCINA</b>													
COCINA BÁSICA				1	2	11	1	3	11	5	22	2	27
FORMACIÓN EMPRESA GASTRONOMICA				1	2	7				2	7	1	9
DECORACIÓN PARA TORTAS Y PONQUÉS	1	0	17							0	17	1	17
CUBIERTAS PARA TORTAS Y PONQUÉS 2				1	0	12				0	12	1	12
COCINA MEDITERRÁNEA				1	3	3				3	3	1	6
COCINA PERUANA	1	2	9							2	9	1	11
COCINA ITALIANA				1	2	3	1		6	2	9	2	11
COCINA DE MAR				1	1	5	1	3	7	4	12	2	16
COCINA FRANCESA	1	3	8							3	8	1	11
COCINA GOURMET	2	1	18							1	18	2	19
COCINA VEGETARIANA	1		7							0	7	1	7
COCINA PARA EVENTOS	1	1	7				1	3	9	4	16	2	20
COCINA REGIONAL COLOMBIANA	1	3	5				1	2	4	5	9	2	14
ASADOS Y PARRILLADAS	1	1	6				1	4	4	5	10	2	15
COCINA ESPAÑOLA							1	8	4	8	4	1	12
COCINA INTERNACIONAL							1	4	6	4	6	1	10
PREPARACIONES CON CARNES							1		9	0	9	1	9
ENTRADA POSTRES Y ENSALADAS	1		11	1	0	15	1	2	9	2	35	3	37
COCTELES Y PASABOCAS							1	2	10	2	10	1	12
ELABORACIÓN DE TORTAS, PONQUÉS Y HOJALDRES	1	1	11	1		10	1	4	8	5	29	3	34
TARTAS, GALLETAS Y PANES	1	3	6	1	2	6				5	12	2	17
PASTELERIA GOURMET	1	1	11				1	2	6	3	17	2	20
PREPARACION Y MONTAJE DE POSTRES				1	1	6				1	6	1	7
	<b>13</b>	<b>16</b>	<b>116</b>	<b>10</b>	<b>13</b>	<b>78</b>	<b>13</b>	<b>37</b>	<b>93</b>	<b>66</b>	<b>287</b>	<b>36</b>	<b>353</b>

**CURSOS DE EXTENSIÓN  
NUMERO DE CURSOS Y PARTICIPANTES POR JORNADA  
PRIMER PERIODO DE 2014**

Cuadro No. 85

AREAS	MAÑANA	PARTICIPANTES		TARDE	PARTICIPANTES		NOCHE	PARTICIPANTES		TOTAL		No. TOTAL GRUPOS	No. TOTAL PARTIC.
		H	M		H	M		H	M	H	M		
<b>PINTURA</b>													
DIBUJO ARTÍSTICO 1				1	4	4				4	4	1	8
DIBUJO ARTÍSTICO 2				1	3	3				3	3	1	6
TALLER DE DIBUJO				1	1	4				1	4	1	5
OLEO 1	2	4	20	1	1	12	2	5	12	10	44	5	54
ÓLEO 2	3	3	26	1	1	11	1	4	8	8	45	5	53
RETRATO Y FIGURA HUMANA				1		11				0	11	1	11
TÉCNICAS MIXTAS				1		5	1		5	0	10	2	10
ACUARELA 2	1	1	2							1	2	1	3
TALLER DE ÓLEO	1	4	10	1	1	8	1	3	6	8	24	3	32
	<b>7</b>	<b>12</b>	<b>58</b>	<b>8</b>	<b>11</b>	<b>58</b>	<b>5</b>	<b>12</b>	<b>31</b>	<b>35</b>	<b>147</b>	<b>20</b>	<b>182</b>
<b>CORTE Y CONFECCIÓN</b>													
INICIACIÓN A LA CONFECCIÓN	1		13				1	1	16	1	29	2	30
CORTE Y CONFECCIÓN DE BLUSAS Y VESTIDOS	1		11							0	11	1	11
PATCHWORK 3	1		7							0	7	1	7
CORTE Y CONFECCIÓN ROPA SPORT	1		4							0	4	1	4
CORTE Y CONFECCIÓN VESTIDOS DE GALA 2			0	1		9				0	9	1	9
INTERPRETACIÓN DE MODELOS			0	1		5				0	5	1	5
CORTE Y CONFECCIÓN DE CHAQUETA SPORT	1		13							0	13	1	13
CORTE Y CONFECCION BLUSA Y PANTALÓN			0	1		16				0	16	1	16
CORTE Y CONFECCIÓN DE PANTALÓN	1	1	9							1	9	1	10
CORTE Y CONFECCIÓN PIJAMAS Y PANTUFLAS			0	1		13				0	13	1	13
CORTE Y CONFECCIÓN DE LYCRAS	1	1	10							1	10	1	11
DISEÑO Y PATRONAJE INDUSTRIAL 1	2		17							0	17	2	17
DISEÑO Y PATRONAJE INDUSTRIAL 2	1		7	1		6				0	13	2	13
MUÑECOS NAVIDAD			0	1		3				0	3	1	3
TALLER DE CONFECCIÓN	1		10	1		9				0	19	2	19
	<b>11</b>	<b>2</b>	<b>101</b>	<b>7</b>	<b>0</b>	<b>61</b>	<b>1</b>	<b>1</b>	<b>16</b>	<b>3</b>	<b>178</b>	<b>19</b>	<b>181</b>



**CURSOS DE EXTENSIÓN  
NUMERO DE CURSOS Y PARTICIPANTES POR JORNADA  
PRIMER PERIODO DE 2014**

Cuadro No. 85

AREAS	MAÑANA	PARTICIPANTES		TARDE	PARTICIPANTES		NOCHE	PARTICIPANTES		TOTAL		No. TOTAL GRUPOS	No. TOTAL PARTIC.
		H	M		H	M		H	M	H	M		
<b>ARTESANÍAS</b>													
PINCELADAS				1		8				0	8	1	8
JOYERÍA NUEVAS TENDENCIAS	1		3							0	3	1	3
BOLSOS Y ACCESORIOS	2		17				1	1	10	1	27	3	28
MARQUETERIA	1	4	3							4	3	1	7
CONTRACOLADO	1	1	7							1	7	1	8
DECORACIÓN PARA FIESTAS	1		2							0	2	1	2
PATCHWORK SIN AGUJA	1		6							0	6	1	6
MUÑECOS Y PELUCHES							1		5	0	5	1	5
CAJAS DECORATIVAS, MOÑOS Y EMPAQUES	1		7							0	7	1	7
CAJAS DECORATIVAS, MOÑOS Y EMPAQUES 2							1		8	0	8	1	8
DECORACION DE PAREDES Y ESTUCO VENECIANO	1	3	9							3	9	1	12
	<b>9</b>	<b>8</b>	<b>54</b>	<b>1</b>	<b>0</b>	<b>8</b>	<b>3</b>	<b>1</b>	<b>23</b>	<b>9</b>	<b>85</b>	<b>13</b>	<b>94</b>
<b>LABORES</b>													
TEJIDOS EN DOS AGUJAS Y CROCHET	2		20	1		10				0	30	3	30
BOLSOS Y COJINES WAYUU				1		3				0	3	1	3
PINTURA EN TELA 1	1		8				1		9	0	17	2	17
	<b>3</b>	<b>0</b>	<b>28</b>	<b>2</b>	<b>0</b>	<b>13</b>	<b>1</b>	<b>0</b>	<b>9</b>		<b>50</b>	<b>6</b>	<b>50</b>
<b>BELLEZA Y COSMETOLOGÍA</b>													
BELLEZA Y COSMETOLOGÍA	2		16							0	16	2	16
TECNICAS ALTERNATIVAS DE MASAJES	1	1	8				1	1	8	2	16	2	18
COSMETOLOGÍA CAPILAR	1		9				1	1	8	1	17	2	18
BELLEZA FACIAL Y DEPILACIÓN							1	2	11	2	11	1	13
AROMATERAPIA Y MASAJES TERAPÉUTICOS	2	3	24	2	1	25	2	7	24	11	73	6	84
MASAJES REDUCTORES	3		20	2	1	16	2	1	15	2	51	7	53
LEVANTAMIENTO Y TONIFICACIÓN	1		15							0	15	1	15
TÉCNICAS DE COLOR Y PEINADOS	1		7	1		6				0	13	2	13
COSMETOLOGIA CAPILAR	1		9				1		8	0	17	2	17
ESTÉTICA FACIAL Y FITOCOSMÉTICA							1		6	0	6	1	6
	<b>12</b>	<b>4</b>	<b>108</b>	<b>5</b>	<b>2</b>	<b>47</b>	<b>9</b>	<b>12</b>	<b>80</b>	<b>18</b>	<b>235</b>	<b>26</b>	<b>253</b>
<b>TOTAL</b>	<b>55</b>	<b>42</b>	<b>465</b>	<b>33</b>	<b>26</b>	<b>265</b>	<b>32</b>	<b>63</b>	<b>252</b>	<b>131</b>	<b>982</b>	<b>120</b>	<b>1113</b>

Fuente: Cursos de Extensión

**CURSOS DE EXTENSIÓN  
NUMERO DE CURSOS Y PARTICIPANTES POR JORNADA  
SEGUNDO PERIODO DE 2014**

Cuadro No. 86

AREAS	MAÑANA	PARTICIPANTES		TARDE	PARTICIPANTES		NOCHE	PARTICIPANTES		TOTAL		No. TOTAL GRUPOS	No. TOTAL PARTIC.
		H	M		H	M		H	M	H	M		
<b>COCINA</b>													
COCINA BÁSICA	1	1	8				1	2	9	3	17	2	20
DECORACIÓN PARA TORTAS Y PONQUÉS	1		14							0	14	1	14
CUBIERTAS PARA TORTAS Y PONQUÉS 2	1		11							0	11	1	11
COCINA PERUANA	1		8							0	8	1	8
COCINA ITALIANA				1	2	4	1	1	6	3	10	2	13
COCINA DE MAR	1	1	5				1	2	3	3	8	2	11
COCINA FRANCESA	1	1	3	0						1	3	1	4
COCINA GOURMET	1		5	0						0	5	1	5
COCINA VEGETARIANA				1	2	5				2	5	1	7
COCINA PARA EVENTOS							1	3	8	3	8	1	11
COCINA REGIONAL COLOMBIANA	2	2	12							2	12	2	14
ASADOS Y PARRILLADAS				1	2	2				2	2	1	4
CONSERVACIÓN DE ALIMENTOS	1	1	8				1	1	4	2	12	2	14
COCINA SANA	1	2	10							2	10	1	12
COMIDAS RÁPIDAS AL NATURAL							1	1	12	1	12	1	13
COCINAS DEL MUNDO				1	1	10				1	10	1	11
COCINA INTERNACIONAL							1	1	9	1	9	1	10
COCINA MEXICANA							1	3	8	3	8	1	11
CHOCOLATES Y DECORACIÓN DE DULCES	1		10							0	10	1	10
GELATINA ARTÍSTICA	1		7	1	2	8	1	1	14	3	29	3	32
PREPARACIÓN Y MONTAJE DE POSTRES Y ENSALADAS				1		13	1	0	7	0	20	2	20
COCTELES Y PASABOCAS				1	2	5	1	1	6	3	11	2	14
ELABORACIÓN DE TORTAS, PONQUÉS Y HOJALDRES	1		11	1	2	7				2	18	2	20
PANADERÍA Y PASTELERÍA	1	1	8	1	1	6	1	3	7	5	21	3	26
PASTELERIA GOURMET	1	2	10	1	1	9	1		7	3	26	3	29
COCINA NAVIDEÑA	1	3	9				1		10	3	19	2	22
	<b>17</b>	<b>14</b>	<b>139</b>	<b>10</b>	<b>15</b>	<b>69</b>	<b>14</b>	<b>19</b>	<b>110</b>	<b>48</b>	<b>318</b>	<b>41</b>	<b>366</b>

**CURSOS DE EXTENSIÓN  
NUMERO DE CURSOS Y PARTICIPANTES POR JORNADA  
SEGUNDO PERIODO DE 2014**

Cuadro No. 86

AREAS	MAÑANA	PARTICIPANTES		TARDE	PARTICIPANTES		NOCHE	PARTICIPANTES		TOTAL		No. TOTAL GRUPOS	No. TOTAL PARTIC.
		H	M		H	M		H	M	H	M		
<b>PINTURA</b>													
DIBUJO ARTÍSTICO 1				1		11				0	11	1	11
DIBUJO ARTÍSTICO 2				1	2	3				2	3	1	5
TALLER DE DIBUJO				1	2	6				2	6	1	8
OLEO 1	2	2	19	1	2	8	1	7	10	11	37	4	48
ÓLEO 2	2	5	15	1	1	11	2	2	9	8	35	5	43
RETRATO Y FIGURA HUMANA				1	1	8				1	8	1	9
TÉCNICAS MIXTAS				1		9	1	1	5	1	14	2	15
ACUARELA	1	1	5							1	5	1	6
TALLER DE ÓLEO	2	2	20	1	1	12	1	1	8	4	40	4	44
	<b>7</b>	<b>10</b>	<b>59</b>	<b>8</b>	<b>9</b>	<b>68</b>	<b>5</b>	<b>11</b>	<b>32</b>	<b>30</b>	<b>159</b>	<b>20</b>	<b>189</b>
<b>CORTE Y CONFECCIÓN</b>													
INICIACIÓN A LA CONFECCIÓN	1		9	1		4				0	13	2	13
CORTE Y CONFECCIÓN DE BLUSAS	1		10	0		0	1	0	8	0	18	2	18
PATCHWORK				1		8				0	8	1	8
DISFRACES PARA NIÑOS Y TRAJES PARA MASCOTAS				1		6				0	6	1	6
CORTE Y CONFECCIÓN DE UNIFORMES	1		11							0	11	1	11
INTERPRETACIÓN Y DESARROLLO DE MODELOS	1		11							0	11	1	11
CORTE Y CONFECCIÓN DE CHAQUETA SASTRE				1		6				0	6	1	6
CORTE Y CONFECCION DE ROPA INFANTIL	1		6			0	1		7	0	13	2	13
CORTE Y CONFECCIÓN DE PANTALÓN	1		7	1		5				0	12	2	12
CORTE Y CONFECCIÓN PIJAMAS Y PANTUFLAS	1		11							0	11	1	11
CORTE Y CONFECCIÓN DE LYCRAS	1		13							0	13	1	13
DISEÑO Y PATRONAJE INDUSTRIAL 1	1		7	1		10				0	17	2	17
DISEÑO Y PATRONAJE INDUSTRIAL 2	1		11							0	11	1	11
MANEJO DE MÁQUINAS DE COSER	1		8							0	8	1	8
TALLER DE CONFECCIÓN	1		12	1		8				0	20	2	20
	<b>12</b>		<b>116</b>	<b>7</b>		<b>47</b>	<b>2</b>	<b>0</b>	<b>15</b>		<b>178</b>	<b>21</b>	<b>178</b>

**CURSOS DE EXTENSIÓN  
NUMERO DE CURSOS Y PARTICIPANTES POR JORNADA  
SEGUNDO PERIODO DE 2014**

Cuadro No. 86

AREAS	MAÑANA	PARTICIPANTES		TARDE	PARTICIPANTES		NOCHE	PARTICIPANTES		TOTAL		No. TOTAL GRUPOS	No. TOTAL PARTIC.
		H	M		H	M		H	M	H	M		
<b>ARTESANIAS</b>													
PINCELADAS				1	1	5				1	5	1	6
BISUTERÍA	1		4							0	4	1	4
MARROQUINERÍA	2	1	14				1		7	1	21	3	22
ARREGLOS NAVIDEÑOS	1		9							0	9	1	9
TARACEA	1		5	1	1	5				1	10	2	11
DECORACIÓN DE PAREDES Y ESTUCO VENECIANO	1	1	2				1	2	5	3	7	2	10
CAJAS DECORATIVAS Y EMPAQUES NAVIDEÑOS I	1		9							0	9	1	9
CAJAS DECORATIVAS Y EMPAQUES NAVIDEÑOS II				1		4	1			0	4	2	4
	<b>7</b>	<b>2</b>	<b>43</b>	<b>3</b>	<b>2</b>	<b>14</b>	<b>3</b>	<b>2</b>	<b>12</b>	<b>6</b>	<b>69</b>	<b>13</b>	<b>75</b>
<b>LABORES</b>													
TEJIDOS EN DOS AGUJAS Y CROCHET	3		20	1		10	1		8	0	38	5	38
MUÑECOS DE NAVIDAD Y HALLOWEEN	2		18				1		11	0	29	3	29
BOLSOS Y COJINES WAYUU				1	1	4				1	4	1	5
PINTURA EN TELA 1	1		7							0	7	1	7
PINTURA EN TELA NAVIDEÑA							1		8	0	8	1	8
	<b>6</b>	<b>0</b>	<b>45</b>	<b>2</b>	<b>1</b>	<b>14</b>	<b>3</b>		<b>27</b>	<b>1</b>	<b>86</b>	<b>11</b>	<b>87</b>
<b>BELLEZA Y COSMETOLOGÍA</b>													
BELLEZA Y COSMETOLOGÍA 1	2	1	22	1	1	7	1		12	2	41	4	43
BELLEZA Y COSMETOLOGÍA 2	1		5							0	5	1	5
TECNICAS ALTERNATIVAS DE MASAJES	2		9				2		13	0	22	4	22
TÉCNICAS Y TRATAMIENTOS FACIALES Y CORPORALES				1	1	9	1		9	1	18	2	19
BELLEZA FACIAL Y DEPILACIÓN	1	1	20				1		11	1	31	2	32
TÉCNICAS DE MAQUILLAJE FACIAL Y DEPILACIÓN	1		11							0	11	1	11
MASAJES TERAPÉUTICOS Y AROMATERAPIA	3	4	40	3	3	19	2		29	7	88	8	95
MASAJES REDUCTORES	2		17	2	1	9	1		6	1	32	5	33
TÉCNICAS DE COLOR Y PEINADOS	1		9						0	0	9	1	9
TÉCNICAS DE CORTE Y CEPILLADO	1		12						0	0	12	1	12
FITOCOSMÉTICA							1	1	3	1	3	1	4
	<b>14</b>	<b>6</b>	<b>145</b>	<b>7</b>	<b>6</b>	<b>44</b>	<b>9</b>	<b>1</b>	<b>83</b>	<b>13</b>	<b>272</b>	<b>30</b>	<b>285</b>
<b>TOTAL</b>	<b>63</b>	<b>32</b>	<b>547</b>	<b>37</b>	<b>33</b>	<b>256</b>	<b>36</b>	<b>33</b>	<b>279</b>	<b>98</b>	<b>1082</b>	<b>136</b>	<b>1180</b>

Fuente: Cursos de Extensión

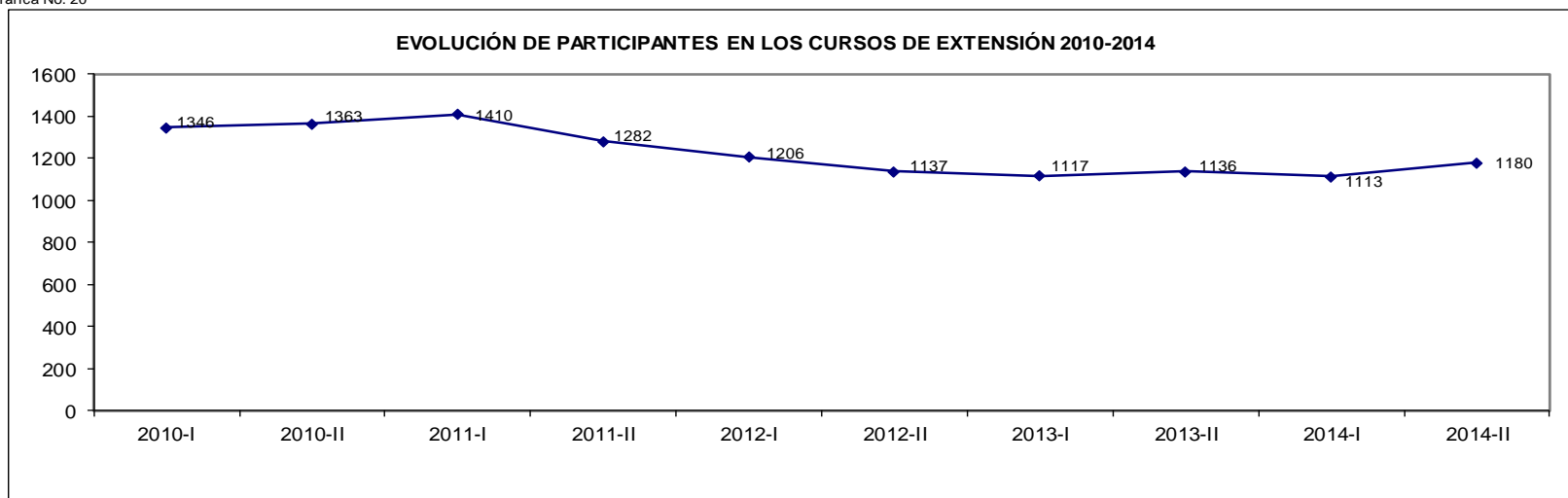
**EVOLUCIÓN DE LOS CURSOS DE EXTENSIÓN A LA COMUNIDAD  
2010- 2014**

Cuadro 87

CURSOS	2010				2011				2012				2013				2014			
	IP	IIP	T	%	IP	IIP	T	%	IP	IIP	T	%	IP	IIP	T	%	IP	IIP	T	%
Culinaria	488	488	976	36%	531	492	1023	38%	455	428	883	38%	387	373	760	34%	353	366	719	31%
Corte y Confección	114	143	257	9%	180	168	348	13%	175	143	318	14%	175	181	356	16%	181	178	359	16%
Artes	174	150	324	12%	174	148	322	12%	169	158	327	14%	194	181	375	17%	182	189	371	16%
Artesanías	130	129	259	10%	118	133	251	9%	101	114	215	9%	111	107	218	10%	94	75	169	7%
Labores	77	86	163	6%	76	60	136	5%	58	59	117	5%	59	45	104	5%	50	87	137	6%
Belleza y Cosmetología	363	367	730	27%	331	281	612	23%	248	235	483	21%	191	249	440	20%	253	285	538	23%
<b>TOTAL</b>	<b>1346</b>	<b>1363</b>	<b>2709</b>	<b>100%</b>	<b>1410</b>	<b>1282</b>	<b>2692</b>	<b>100%</b>	<b>1206</b>	<b>1137</b>	<b>2343</b>	<b>100%</b>	<b>1117</b>	<b>1136</b>	<b>2253</b>	<b>100%</b>	<b>1113</b>	<b>1180</b>	<b>2293</b>	<b>100%</b>

Fuente: Cursos de Extensión

Gráfica No. 20



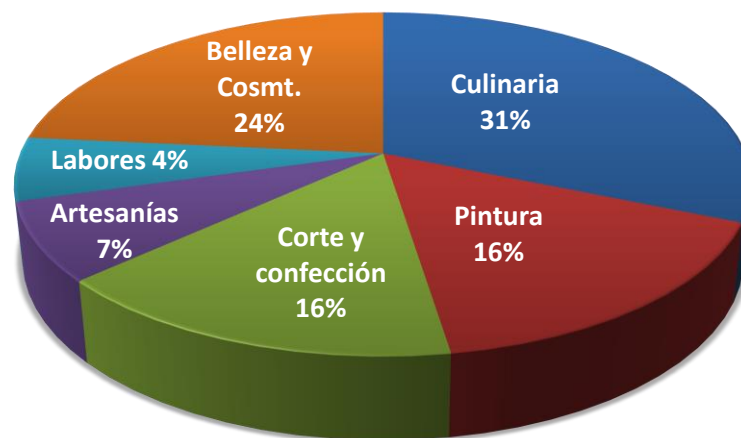
## 2.4.1 ANÁLISIS CURSOS DE EXTENSIÓN

### CURSOS DE EXTENSIÓN

Para el año 2014 la sede que ofrece los cursos de extensión atendió a 2293 personas para todas las áreas que allí se desarrollan; la demanda se presentó de la siguiente forma:

- Culinaria 719 asistentes.
- Artes (pintura) 371 asistentes.
- Corte y Confección 359 asistentes.
- Artesanías 169 asistentes.
- Labores 137 asistentes.
- Belleza y Cosmetología 538 asistentes.

**PORCENTAJES DE PARTICIPACION  
CURSOS DE EXTENSION  
AÑO 2014**



### **3. ÁREA DE INVESTIGACIÓN**

#### **3.1. ACCIONES DE INVESTIGACIÓN**

LÍNEAS Y PROYECTOS  
IP-2014

Cuadro No. 88

LÍNEA 01: DESARROLLO EDUCATIVO, PEDAGÓGICO Y CURRICULAR

NÚCLEO TEMÁTICO	INVESTIGADOR	HORAS SEMAN.	PROGRAMA	Convenios	U.C.M.C.	FINANCIACIÓN	COSTO TOTAL
La oralidad en el aula universitaria. Una propuesta didáctica discursiva (segunda etapa).	Martha Cecilia Andrade Calderón	17	Economía - Asistencia Gerencial	Universidad Tecnológica de Pereira	\$14.700.000	\$2.000.000	\$16.700.000
	Clarena Muñoz Dagua	17					

NÚCLEO TEMÁTICO	INVESTIGADOR	HORAS SEMAN.	PROGRAMA	Convenios	U.C.M.C.	FINANCIACIÓN	COSTO TOTAL
Perfil y ejercicio docente en relación a la formación de trabajadores sociales. Universidad Autónoma de México- Universidad Colegio Mayor de Cundinamarca. Fase descriptiva.	Patricia Duque Cajamarca	Decana	Trabajo Social	Universidad Autónoma de México-UNAM	\$15.100.000	\$2.000.000	\$17.100.000
	Martha Quiroga Parra	7					
	Luisa Ramírez Cuervo	13					
	Freddy Vargas Jaimés	11					

NÚCLEO TEMÁTICO	INVESTIGADOR	HORAS SEMAN.	PROGRAMA	Convenios	U.C.M.C.	FINANCIACIÓN	COSTO TOTAL
Formación y trayectorias en trabajo social: representaciones, organización conceptual y habilidades de pensamiento de los estudiantes de la Universidad Colegio Mayor de Cundinamarca.	Bertha Velásquez B.	17	Ciencias Básicas	Instituto de Investigaciones sobre la Universidad y la Educación -LISUE, Universidad Nacional Autónoma de México-UNAM	\$13.999.999	\$30.000.000	\$43.999.999
	María Graciela Calle	15					
	Myriam Sepúlveda López	10					

NÚCLEO TEMÁTICO	INVESTIGADOR	HORAS SEMAN.	PROGRAMA	Convenios	U.C.M.C.	FINANCIACIÓN	COSTO TOTAL
Historia y Epistemología de la función logarítmica: conceptualización y marco teórico para la enseñanza del concepto.	Jeannette Vargas Hernández	17	Ciencias Básicas	Universidad Jorge Tadeo Lozano	\$11.110.000	\$14.100.000	\$25.210.000

NÚCLEO TEMÁTICO	INVESTIGADOR	HORAS SEMAN.	PROGRAMA	Convenios	U.C.M.C.	FINANCIACIÓN	COSTO TOTAL
Aspectos sociolingüísticos que en el marco de la formación integral varían el aprendizaje del inglés como lengua extranjera.	Amalia de los Ángeles Pachón Mejía	10	Trabajo Social	CORSERVICES Fundación AIESEC Javeriana " The International Platform For Young People To Explore And Develop Their Leadership Potential"	\$15.542.080		\$15.542.080

LÍNEA 02: SOCIEDAD Y CULTURA

NÚCLEO TEMÁTICO	INVESTIGADOR	HORAS SEMAN.	PROGRAMA	Convenios	U.C.M.C.	FINANCIACIÓN	COSTO TOTAL
Las mediaciones del discurso en la economía informal. Un acercamiento a los imaginarios de los vendedores ambulantes del transporte en Bogotá (III etapa).	Clarena Muñoz Dagua	17	Economía - Asistencia Gerencial	ACOPI Asociación Colombiana de las Micro, Pequeñas y Medianas Empresas	\$14.430.000	\$2.000.000	\$16.430.000
	Martha Cecilia Andrade Calderón	17					

NÚCLEO TEMÁTICO	INVESTIGADOR	HORAS SEMAN.	PROGRAMA	Convenios	U.C.M.C.	FINANCIACIÓN	COSTO TOTAL
Observatorio de macroeconomía	Rafael Gustavo Mora Castro	12	Economía		\$15.900.000	\$2.000.000	\$17.900.000
	Julia Beatriz Bedoya Ramírez	10					
	Oscar Martínez						

NÚCLEO TEMÁTICO	INVESTIGADOR	HORAS SEMAN.	PROGRAMA	Convenios	U.C.M.C.	FINANCIACIÓN	COSTO TOTAL
Procesos pedagógicos y discursos del docente frente a la enseñanza del concepto del dinero en programas de Economía.	Pedro Nel Valbuena Hernández	12	Economía		\$14.999.850	\$6.566.800	\$21.566.650
	Luis Álvaro Gallardo Eraso	19					

NÚCLEO TEMÁTICO	INVESTIGADOR	HORAS SEMAN.	PROGRAMA	Convenios	U.C.M.C.	FINANCIACIÓN	COSTO TOTAL
La teoría estándar: una mirada monocrómica de los diversos matices de la realidad económica.	Luis Álvaro Gallardo Eraso	19	Economía	Fundación Escuela para el Desarrollo	\$14.704.480	\$36.000.000	\$50.704.480
	Lianet Suárez						

NÚCLEO TEMÁTICO	INVESTIGADOR	HORAS SEMAN.	PROGRAMA	Convenios	U.C.M.C.	FINANCIACIÓN	COSTO TOTAL
Estudio de las relaciones y actitudes que se generan en las personas que participan en los encuentros intergeneracionales que desarrolla la Secretaría Distrital de Integración Social.	Judith Alicia Beltrán de González	17	Trabajo Social	Secretaría Distrital de Integración Social	\$13.557.900		\$13.557.900
	Gina Paola Velásquez	15					

NÚCLEO TEMÁTICO	INVESTIGADOR	HORAS SEMAN.	PROGRAMA	Convenios	U.C.M.C.	FINANCIACIÓN	COSTO TOTAL
Evaluación medida de protección de apoyo y fortalecimiento a la familia para el restablecimiento de derechos de niños (as), y adolescentes beneficiados por el convenio ACJ Bogotá y Cundinamarca-ICBF Contrato de aportes CAPS.	Adriana Aldana Cañón	5	Trabajo Social	Asociación Cristiana de Jóvenes	\$15.499.130	\$11.000.000	\$26.499.130
	Adriana Castro Barajas	12					
	Jenny Ortiz Quevedo	13					
	Norma Barrios Meneses	5					



LÍNEA 03: ADMINISTRACIÓN Y COMPETITIVIDAD

NÚCLEO TEMÁTICO	INVESTIGADOR	HORAS SEMAN.	PROGRAMA	Convenios	U.C.M.C.	FINANCIACIÓN	COSTO TOTAL
La utilidad del software libre en el sector educativo (segunda fase).	Lugo Manuel Barbosa Guerrero	10	Administración de Empresas Comerciales	Universidad del Bosque	\$7.619.980	\$2.000.000	\$9.619.980
	Guillermo Santacoloma Rivas	10					

NÚCLEO TEMÁTICO	INVESTIGADOR	HORAS SEMAN.	PROGRAMA	Convenios	U.C.M.C.	FINANCIACIÓN	COSTO TOTAL
Impacto social de los programas de microcrédito en las pymes bogotanas. Fase I.	Jorge Alexander Cortés Cortés	14	Administración de Empresas Comerciales	Fundamilenio	\$12.394.300		\$12.394.300
	Alex Dueñas Peña	10					
	César Campo Espinosa	5					

NÚCLEO TEMÁTICO	INVESTIGADOR	HORAS SEMAN.	PROGRAMA	Convenios	U.C.M.C.	FINANCIACIÓN	COSTO TOTAL
Impacto de los parques industriales en la macrorregión de la sabana de occidente - caso Funza.	Elizabeth Toro Rubiano	15	Administración de Empresas Comerciales		\$9.760.000	\$2.000.000	\$11.760.000
	José Agustín Gómez Méndez	Decano					

NÚCLEO TEMÁTICO	INVESTIGADOR	HORAS SEMAN.	PROGRAMA	Convenios	U.C.M.C.	FINANCIACIÓN	COSTO TOTAL
Viabilidad de un fondo soberano de inversión para Colombia.	Hernán Rodríguez Coy	10	Economía	Tecní servicios Asociados Ltda.	\$15.899.640	\$4.000.000	\$19.899.640
	Neuman Noder Rojas Bernal	11					

NÚCLEO TEMÁTICO	INVESTIGADOR	HORAS SEMAN.	PROGRAMA	Convenios	U.C.M.C.	FINANCIACIÓN	COSTO TOTAL
Aproximación a la productividad de las empresas constructoras en la ciudad de Bogotá.	James Alberto Ortega Morales	15	Construcción y Gestión en Arquitectura	Amarillo S.A. EJM Ingenieros Arquitectos S.A.	\$15.727.000	\$6.800.000	\$22.527.000
	Sandra Milena Benítez Villanizar	10					
	Diana Marcela Pulido Mateus	10					

LÍNEA 05: DERECHO, SOCIEDAD Y CULTURA EN LA FORMACIÓN JURÍDICA

NÚCLEO TEMÁTICO	INVESTIGADOR	HORAS SEMAN.	PROGRAMA ACADÉMICO	Convenios	U.C.M.C.	FINANCIACIÓN	COSTO TOTAL
El fortalecimiento de la institucionalidad de la justicia propia del pueblo música a partir de su Ley de origen.	Nancy Solano de Jinete	14	Derecho	Gobernación Tradicional de la Comunidad de Bosa	\$15.886.500	\$1.200.000	\$17.086.500
	Ricardo Motta Vargas	5					

NÚCLEO TEMÁTICO	INVESTIGADOR	HORAS SEMAN.	PROGRAMA ACADÉMICO	Convenios	U.C.M.C.	FINANCIACIÓN	COSTO TOTAL
Diagnóstico de la función histórica que ha desempeñado el abogado Colombiano y su proyección profesional en razón de los requerimientos sociales.	Camilo Ernesto Villegas	10	Derecho		\$13.116.000	\$2.000.000	\$15.116.000

NÚCLEO TEMÁTICO	INVESTIGADOR	HORAS SEMAN.	PROGRAMA ACADÉMICO	Convenios	U.C.M.C.	FINANCIACIÓN	COSTO TOTAL
La deserción estudiantil en las universidades públicas y su afectación al derecho constitucional a la educación.	Myriam Sepúlveda López	10	Derecho		\$10.279.000	\$1.200.000	\$11.479.000
	Ricardo Motta Vargas	5					

NÚCLEO TEMÁTICO	INVESTIGADOR	HORAS SEMAN.	PROGRAMA ACADÉMICO	Convenios	U.C.M.C.	FINANCIACIÓN	COSTO TOTAL
Arnulfo briceño contreras, el compositor y su obra.	Enerith Nuñez Pardo	6	Derecho		\$15.612.999	\$1.000.000	\$16.612.999

NÚCLEO TEMÁTICO	INVESTIGADOR	HORAS SEMAN.	PROGRAMA ACADÉMICO	Convenios	U.C.M.C.	FINANCIACIÓN	COSTO TOTAL
Implementación de la tutoría académica en la facultad de Derecho de la Universidad Colegio Mayor de Cundinamarca y su incidencia en el proceso de formación integral del estudiante durante el periodo académico 2010-2011.	Myriam Sepúlveda López	10	Derecho		\$4.903.800		\$4.903.800
	Myriam Eugenia Melo Hernández	11					

LÍNEA 06: TENDENCIAS DEL DERECHO PENAL EN COLOMBIA Y LOS ESTANDARES INTERNACIONALES

NÚCLEO TEMÁTICO	INVESTIGADOR	HORAS SEMAN.	PROGRAMA ACADÉMICO	Convenios	U.C.M.C.	FINANCIACIÓN	COSTO TOTAL
La constitución y la criminología complemento del periodismo y los derechos humanos en la libertad de expresión.	Over Humberto Serrano Suárez	13	Derecho		\$8.060.000	\$1.200.000	\$9.260.000

NÚCLEO TEMÁTICO	INVESTIGADOR	HORAS SEMAN.	PROGRAMA ACADÉMICO	Convenios	U.C.M.C.	FINANCIACIÓN	COSTO TOTAL
Colonialidad en el derecho penal colombiano: análisis desde la sociología jurídica latinoamericana y la criminología crítica al Sistema Penal Acusatorio Colombiano	Camilo Ernesto Villegas	10	Derecho		\$13.594.000	\$2.000.000	\$15.594.000

**LÍNEA 07: PAZ Y CONVIVENCIA SOCIAL**

NÚCLEO TEMÁTICO	INVESTIGADOR	HORAS SEMAN.	PROGRAMA ACADÉMICO	Convenios	U.C.M.C.	FINANCIACIÓN	COSTO TOTAL
Construcción de subjetividades en contexto del conflicto armado.  Representaciones sociales de la "Condición de víctimas" en población en situación de Desplazamiento forzado. Soacha	Yuri Alicia Chávez Plazas	17	Trabajo Social	Alianza con Pastoral Social Cáritas Soacha	\$11.735.000	\$3.395.000	\$15.130.000

NÚCLEO TEMÁTICO	INVESTIGADOR	HORAS SEMAN.	PROGRAMA ACADÉMICO	Convenios	U.C.M.C.	FINANCIACIÓN	COSTO TOTAL
Medición del índice de pobreza en el municipio del Carmen de Apicalá, Tolima y su relación con el Turismo.	David Velandia Ayala	18	Trabajo Social		\$11.299.938	\$3.000.000	\$14.299.938
	Andrés Fernando Garzón Garzón	15					

**LÍNEA 08: AXIOLOGÍA**

NÚCLEO TEMÁTICO	INVESTIGADOR	HORAS SEMANALES	PROGRAMA ACADÉMICO	Convenios	U.C.M.C.	FINANCIACIÓN	COSTO TOTAL
Comprensión del significado que las y los trabajadores sociales le atribuyen a la intervención social a partir de sus vivencias en el espacio de la acción profesional. Fase I.	Uva Falla Ramírez	19	Trabajo Social	Fundación Universitaria Monserrate	\$10.971.900	\$46.000.000	\$56.971.900
	Sandra del Pilar Gómez Contreras	16					
	Ramiro Ignacio Rodríguez Beltrán	17					

NÚCLEO TEMÁTICO	INVESTIGADOR	HORAS SEMAN.	PROGRAMA ACADÉMICO	Convenios	U.C.M.C.	FINANCIACIÓN	COSTO TOTAL
La experiencia de la constitución del alter ego que el trabajador social colecciona con el otro mediante las narrativas que se construyen en el proceso de actuación profesional. Fase I.	Ramiro Ignacio Rodríguez Beltrán	17	Trabajo Social	Universidade Federal Do Maranhão	\$14.584.800	\$94.670.000	\$109.254.800
	Uva Falla Ramírez	19					
	Sandra del Pilar Gómez Contreras	16					

**LÍNEA 09: CONCEPCIÓN Y ANÁLISIS DE LA SALUD**

NÚCLEO TEMÁTICO	INVESTIGADOR	HORAS SEMAN.	PROGRAMA ACADÉMICO	Convenios	U.C.M.C.	FINANCIACIÓN	COSTO TOTAL
Caracterización de Comunidades Indígenas a partir de pruebas básicas de laboratorio en el marco de atención primaria en salud.	Martha Castillo Bohórquez	17	Bacteriología y Laboratorio Clínico	Universidad del Sur Argentina	\$14.788.100	\$14.680.000	\$29.468.100
	Ana Isabel Mora Bautista	DECANA					
	Ana Lucía Oliveros Roza	7					

NÚCLEO TEMÁTICO	INVESTIGADOR	HORAS SEMAN.	PROGRAMA ACADÉMICO	Convenios	U.C.M.C.	FINANCIACIÓN	COSTO TOTAL
Calidad microbiológica del cepillo dental un factor de riesgo para la salud oral.	Silvia Eugenia Campuzano	20	Bacteriología y Laboratorio Clínico	Fundación Universitaria San Martín	\$14.500.000	\$36.500.000	\$51.000.000

NÚCLEO TEMÁTICO	INVESTIGADOR	HORAS SEMAN.	PROGRAMA ACADÉMICO	Convenios	U.C.M.C.	FINANCIACIÓN	COSTO TOTAL
Polimorfismos de la homocisteína y del factor de crecimiento de endotelio vascular, y su asociación con riesgo cardiovascular en población adulta joven de la zona norte de la ciudad de Bogotá-Colombia.	Carmen Cecilia Almonacid Urrego	17	Bacteriología y Laboratorio Clínico	ANNAR Diagnóstica	\$15.846.800	\$9.756.300	\$25.603.100
	Sonia Marcela Rosas Arango	10		Becton Dickinson			
	Johanna Marcela Moscoso Gamba	15		Wiener Lab			

NÚCLEO TEMÁTICO	INVESTIGADOR	HORAS SEMAN.	PROGRAMA ACADÉMICO	Convenios	U.C.M.C.	FINANCIACIÓN	COSTO TOTAL
Identificación de Brucella SPP y Leptospira SPP como causantes de enfermedad zoonótica en estudiantes de medicina veterinaria de la Universidad de Ciencias Ambientales y aplicadas (UDCA).	Johanna Marcela Moscoso Gamba	15	Bacteriología y Laboratorio Clínico		\$15.830.000	\$8.010.300	\$23.840.300
	Carmen Cecilia Almonacid Urrego	17					
	Sonia Marcela Rosas Arango	10					

**LÍNEA 10: DIAGNÓSTICO, TRATAMIENTO, CONTROL Y VIGILANCIA EPIDEMIOLÓGICA DE LA ENFERMEDAD**

NÚCLEO TEMÁTICO	INVESTIGADOR	HORAS SEMAN.	PROGRAMA ACADÉMICO	Convenios	U.C.M.C.	FINANCIACIÓN	COSTO TOTAL
Determinación molecular de enzimas bifuncionales como mecanismo de resistencia en bacterias gram negativas y gram positivas.	Gladys Pinilla Bermúdez	20	Bacteriología y Laboratorio Clínico		\$15.614.390	\$21.653.000	\$37.267.390
	Jeannette Navarrete Ospina	14					
	Liliana Muñoz Molina	17					

NÚCLEO TEMÁTICO	INVESTIGADOR	HORAS SEMAN.	PROGRAMA ACADÉMICO	Convenios	U.C.M.C.	FINANCIACIÓN	COSTO TOTAL
Evaluación in vitro de un péptido antimicrobiano contra la formación de biopelículas de staphylococcussp. (primera etapa).	Gladys Pinilla Bermúdez	20	Bacteriología y Laboratorio Clínico		\$15.595.500	\$21.653.000	\$37.248.500
	Jeannette Navarrete Ospina	14					
	Liliana Muñoz Molina	17					

NÚCLEO TEMÁTICO	INVESTIGADOR	HORAS SEMAN.	PROGRAMA ACADÉMICO	Convenios	U.C.M.C.	FINANCIACIÓN	COSTO TOTAL
Evaluación de la actividad de metabolitos secundarios en el organismo modelo caenorhabditis elegans primera fase.	Ruth Mérida Sánchez Mora	17	Bacteriología y Laboratorio Clínico	Universidad de Chile	\$15.795.940	\$12.300.000	\$28.095.940
	Martha Gómez Jiménez	17					

NÚCLEO TEMÁTICO	INVESTIGADOR	HORAS SEMAN.	PROGRAMA ACADÉMICO	Convenios	U.C.M.C.	FINANCIACIÓN	COSTO TOTAL
Prevalencia de chlamydia trachomatis en hombres que asisten a la Secretaría Distrital de Salud 2013-2015.	Martha Gómez Jiménez	17	Bacteriología y Laboratorio Clínico	Secretaría Distrital de Salud	\$15.870.448	\$10.133.000	\$26.003.448
	Ruth Mérida Sánchez Mora	17		Universidad Nacional			
<b>LÍNEA 11: SALUD Y DESARROLLO HUMANO</b>							
NÚCLEO TEMÁTICO	INVESTIGADOR	HORAS SEMAN.	PROGRAMA ACADÉMICO	Convenios	U.C.M.C.	FINANCIACIÓN	COSTO TOTAL
Hibridación de las prácticas afroculturales colombianas en bogotá.	Alba Stella Camelo Mayorga	15	Trabajo Social		\$15.596.880	\$6.000.000	\$21.596.880
	Gilberto Betancourt	15					
	Estefan Baleta	15					
NÚCLEO TEMÁTICO	INVESTIGADOR	HORAS SEMAN.	PROGRAMA ACADÉMICO	Convenios	U.C.M.C.	FINANCIACIÓN	COSTO TOTAL
Estudio de cohortes sobre el estado de salud mental y conformación de capital social, en la población de estudiantes de primer semestre de cuatro programas de Trabajo Social. Fase dos. Enero a diciembre de 2014.	Patricia Duque Cajamarca	Decana	Especialización en Promoción en Salud y Desarrollo Humano		\$15.899.000	\$1.500.000	\$17.399.000
	Gilberto Betancourt Zárate	16					
NÚCLEO TEMÁTICO	INVESTIGADOR	HORAS SEMAN.	PROGRAMA ACADÉMICO	Convenios	U.C.M.C.	FINANCIACIÓN	COSTO TOTAL
Estudio de las relaciones y actitudes que se generan en las personas que participan en los encuentros intergeneracionales que desarrolla la secretaria distrital de integración social.	Jesús Ernesto Becerra Cárdenas	4	Bacteriología y Laboratorio Clínico	Asociación Gerentes Sociales para el Desarrollo Integral	\$13.557.900		\$13.557.900
	Jorge Antonio Cortés Torres	10					
	Mauricio Ortiz	8					
<b>LÍNEA 12: ECOLOGÍA Y DESARROLLO SOSTENIBLE</b>							
NÚCLEO TEMÁTICO	INVESTIGADOR	HORAS SEMAN.	PROGRAMA ACADÉMICO	Convenios	U.C.M.C.	FINANCIACIÓN	COSTO TOTAL
Intervención de la pobreza mediante un modelo de emprendimiento.	Silvia Eugenia Campuzano	20	Bacteriología y Laboratorio Clínico	Universidad Santo Tomás-Fundación del Área Andina	\$14.500.000	\$29.000.000	\$43.500.000
NÚCLEO TEMÁTICO	INVESTIGADOR	HORAS SEMAN.	PROGRAMA ACADÉMICO	Convenios	U.C.M.C.	FINANCIACIÓN	COSTO TOTAL
Desarrollo de toxinas CRY de bacillus thuringiensis mediante la tecnología del ADN recombinante.	Silvio Alejandro López Pazos	20	Bacteriología y Laboratorio Clínico	Universidad Nacional	\$14.000.000	\$77.000.000	\$91.000.000
NÚCLEO TEMÁTICO	INVESTIGADOR	HORAS SEMAN.	PROGRAMA ACADÉMICO	Convenios	U.C.M.C.	FINANCIACIÓN	COSTO TOTAL
Utilización de la técnica yeast estrogen screen(yes) para la determinación de sustancias estrogénicas en diferentes clases de agua.	Sara Lilia Ávila de Navia	20	Bacteriología y Laboratorio Clínico	Universidad Nacional	\$10.968.000	\$16.210.000	\$27.178.000
	Sandra M. Estupiñán	14					
	Patricia Cifuentes Prieto	14					
NÚCLEO TEMÁTICO	INVESTIGADOR	HORAS SEMAN.	PROGRAMA ACADÉMICO	Convenios	U.C.M.C.	FINANCIACIÓN	COSTO TOTAL
Diagnóstico de la calidad Bacteriológica del agua del Humedal la Conejera, Bogotá.	Sara Lilia Ávila de Navia	20	Bacteriología y Laboratorio Clínico	Universidad Nacional	\$15.600.000	\$16.000.000	\$31.600.000
	Sandra M. Estupiñán	14					
	Patricia Cifuentes Prieto	14					
NÚCLEO TEMÁTICO	INVESTIGADOR	HORAS SEMAN.	PROGRAMA	Convenios	U.C.M.C.	FINANCIACIÓN	COSTO TOTAL
Evaluación de la actividad biocida de b. Sphaericus sobre larvas de plutella xylostella y tuta absoluta, como alternativa de control biológico.	Ligia Consuelo Sánchez Leal	20	Bacteriología y Laboratorio Clínico	Universidad Jorge Tadeo Lozano	\$15.795.940	\$12.300.000	\$28.095.940
	Lucía Constanza Corrales Ramírez	13					
	Stephanía Aragón Rojas	12					
	Solange Viviana Benítez Hernández	12					
NÚCLEO TEMÁTICO	INVESTIGADOR	HORAS SEMAN.	PROGRAMA	Convenios	U.C.M.C.	FINANCIACIÓN	COSTO TOTAL
Evaluación de medios de cultivo para la obtención de surfactina en el género bacillus destinada al biocontrol de xanthomonas sp. En cultivos de passifloras sp.	Ligia Consuelo Sánchez Leal	20	Bacteriología y Laboratorio Clínico	Universidad de la Sabana	\$15.615.780	\$7.854.000	\$23.469.780
	Ana Graciela Lancheros Diaz	7					
	Stephanía Aragón Rojas	12					
	Solange Viviana Benítez Hernández	12					
NÚCLEO TEMÁTICO	INVESTIGADOR	HORAS SEMAN.	PROGRAMA ACADÉMICO	Convenios	U.C.M.C.	FINANCIACIÓN	COSTO TOTAL
Potencial microbiológico en biotecnología ambiental, fase i para una librería de genes.	Silvio Alejandro López Pazos	20	Bacteriología y Laboratorio Clínico	Universidad Nacional	\$14.000.000	\$77.000.000	\$91.000.000

NÚCLEO TEMÁTICO	INVESTIGADOR	HORAS SEMAN.	PROGRAMA ACADÉMICO	Convenios	U.C.M.C.	FINANCIACIÓN	COSTO TOTAL
Química ambiental. Una necesidad de formación en la Educación Superior.	Liliana Caycedo Lozano	14	Ciencias Básicas	Santa Clara University	\$15.818.000	\$8.420.000	\$24.238.000
	Diana Marcela Trujillo Suárez	5					

NÚCLEO TEMÁTICO	INVESTIGADOR	HORAS SEMAN.	PROGRAMA ACADÉMICO	Convenios	U.C.M.C.	FINANCIACIÓN	COSTO TOTAL
Factores ambientales e individuales asociados a litiasis renal en caninos de la región Cundiboyacense-Colombia.	Liliana Caycedo Lozano	4	Ciencias Básicas	Universidad Autónoma del Estado de México	\$15.910.000	\$10.100.000	\$26.010.000
	Sonia Marcela Rosas Arango	10					

**LÍNEA 13: CONSTRUCCIÓN SOSTENIBLE**

NÚCLEO TEMÁTICO	INVESTIGADOR	HORAS SEMAN.	PROGRAMA ACADÉMICO	Convenios	U.C.M.C.	FINANCIACIÓN	COSTO TOTAL
Estrategias de optimización de materiales reciclados y eficiencia energética en la rehabilitación de edificaciones en altura en el centro de bogotá.	Luz Amparo Hiniestrosa Ayala	15	Especialización en Construcción Sostenible.	Secretaría Distrital de Ambiente	\$15.907.400	\$11.110.000	\$27.017.400
	Rocio Bello Galindo	10		Taller Ciudad Arquitectos Ltda.			
	Angela Adriana Cubides Pérez	15		Constructora Acuario Ltda.			
				Universidad Mayor de Chile			

**LÍNEA 15: PATRIMONIO CONSTRUIDO**

NÚCLEO TEMÁTICO	INVESTIGADOR	HORAS SEMAN.	PROGRAMA ACADÉMICO	Convenios	U.C.M.C.	FINANCIACIÓN	COSTO TOTAL
Hoteles y patrimonio construido. Tipos de intervención en bienes de interés cultural en relación con la función hotelera en el centro expandido de bogotá	Mario Perilla Perilla	Jefe de Oficina	Construcción y Gestión en Arquitectura	Ministerio de Cultura	\$15.849.639	\$27.860.000	\$43.709.639
	Sergio Adrian Garcés Corzo	15		Dirección de Patrimonio			
	Florinda Sánchez Moreno	5		IDT			
	Francisco Javier Lagos Bayona	10					

NÚCLEO TEMÁTICO	INVESTIGADOR	HORAS SEMAN.	PROGRAMA ACADÉMICO	Convenios	U.C.M.C.	FINANCIACIÓN	COSTO TOTAL
Análisis del sistema estructural en edificaciones patrimoniales, formas de intervención y recomendaciones.	Florinda Sánchez Moreno	5	Construcción y Gestión en Arquitectura	Laboratorio Sánchez Fischer B. Ltda.	\$13.809.200	\$27.060.000	\$40.869.200
	Carolina Garcia	10					

**LÍNEA 16: DISEÑO, VISUALIZACIÓN Y MULTIMEDIA**

NÚCLEO TEMÁTICO	INVESTIGADOR	HORAS SEMAN.	PROGRAMA ACADÉMICO	Convenios	U.C.M.C.	FINANCIACIÓN	COSTO TOTAL
Habitar en la era digital. Caracterización de nuevos imaginarios y nuevas oportunidades.	Freddy Chacón Chacón	17	Diseño Digital y Multimedia	Universidad Nacional de Colombia	\$15.900.000	\$4.000.000	\$19.900.000
	Julio César Orjuela Peña	Decano					
	Pedro Ricardo Medina Motta	Dir. Prog					

Fuente: Oficina de Investigaciones

LÍNEAS Y PROYECTOS  
IIP-2014

Cuadro No. 89

**LÍNEA 01: DESARROLLO EDUCATIVO, PEDAGÓGICO Y CURRICULAR**

NÚCLEO TEMÁTICO	INVESTIGADOR	HORAS SEMAN.	PROGRAMA	CONVENIOS	U.C.M.C.	FINANCIACIÓN	COSTO TOTAL
La oralidad en el aula universitaria. Una propuesta didáctica discursiva (segunda etapa).	Martha Cecilia Andrade Calderón	17	Economía - Asistencia Gerencial	Universidad Tecnológica de Pereira	\$14.700.000	\$2.000.000	\$16.700.000
	Clarena Muñoz Dagua	17					

NÚCLEO TEMÁTICO	INVESTIGADOR	HORAS SEMAN.	PROGRAMA	CONVENIOS	U.C.M.C.	FINANCIACIÓN	COSTO TOTAL
Perfil y ejercicio docente en relación a la formación de trabajadores sociales. Universidad Autónoma de México- Universidad Colegio Mayor de Cundinamarca. Fase descriptiva.	Patricia Duque Cajamarca	Decana	Trabajo Social	Universidad Autónoma de México-UNAM	\$15.100.000	\$2.000.000	\$17.100.000
	Martha Quiroga Parra	7					
	Luisa Ramírez Cuervo	13					
	Freddy Vargas Jaimes	11					

NÚCLEO TEMÁTICO	INVESTIGADOR	HORAS SEMAN.	PROGRAMA	CONVENIOS	U.C.M.C.	FINANCIACIÓN	COSTO TOTAL
Formación y trayectorias en trabajo social: representaciones, organización conceptual y habilidades de pensamiento de los estudiantes de la Universidad Colegio Mayor de Cundinamarca.	Bertha Velásquez B.	17	Ciencias Básicas	Instituto de Investigaciones sobre la Universidad y la Educación -LISUE, Univ. Nal. Autónoma de México-	\$13.999.999	\$30.000.000	\$43.999.999
	María Graciela Calle	15					
	Myriam Sepúlveda López	10					

NÚCLEO TEMÁTICO	INVESTIGADOR	HORAS SEMAN.	PROGRAMA	CONVENIOS	U.C.M.C.	FINANCIACIÓN	COSTO TOTAL
Historia y Epistemología de la función logarítmica: conceptualización y marco teórico para la enseñanza del concepto.	Jeannette Vargas Hernández	17	Ciencias Básicas	Universidad Jorge Tadeo Lozano	\$11.110.000	\$14.100.000	\$25.210.000

NÚCLEO TEMÁTICO	INVESTIGADOR	HORAS SEMAN.	PROGRAMA	CONVENIOS	U.C.M.C.	FINANCIACIÓN	COSTO TOTAL
Aspectos sociolingüísticos que en el marco de la formación integral varían el aprendizaje del inglés como lengua extranjera.	Amalia de los Angeles Pachón Mejía	10	Trabajo Social	CORSERVICES Fundación AIESEC Javeriana " The International Platform For Young People To Explore And Develop Their Leadership Potential"	\$15.542.080		\$15.542.080

**LÍNEA 02: SOCIEDAD Y CULTURA**

NÚCLEO TEMÁTICO	INVESTIGADOR	HORAS SEMAN.	PROGRAMA	CONVENIOS	U.C.M.C.	FINANCIACIÓN	COSTO TOTAL
Las mediaciones del discurso en la economía informal. Un acercamiento a los imaginarios de los vendedores ambulantes del transporte en bogotá (III etapa).	Clarena Muñoz Dagua	17	Economía - Asistencia Gerencial	ACOPI Asoc. Colombiana de Micro, Pequeñas y Medianas Empresas	\$14.430.000	\$2.000.000	\$16.430.000
	Martha Cecilia Andrade Calderón	17					

NÚCLEO TEMÁTICO	INVESTIGADOR	HORAS SEMAN.	PROGRAMA	CONVENIOS	U.C.M.C.	FINANCIACIÓN	COSTO TOTAL
Observatorio de macroeconomía	Rafael Gustavo Mora Castro	12	Economía		\$15.900.000	\$2.000.000	\$17.900.000
	Julia Beatriz Bedoya Ramírez	10					
	Oscar Martínez						

NÚCLEO TEMÁTICO	INVESTIGADOR	HORAS SEMAN.	PROGRAMA	CONVENIOS	U.C.M.C.	FINANCIACIÓN	COSTO TOTAL
Procesos pedagógicos y discursos del docente frente a la enseñanza del concepto del dinero en programas de Economía.	Pedro Nel Valbuena Hernández	12	Economía		\$14.999.850	\$6.566.800	\$21.566.650
	Luis Álvaro Gallardo Eraso	19					

NÚCLEO TEMÁTICO	INVESTIGADOR	HORAS SEMAN.	PROGRAMA	CONVENIOS	U.C.M.C.	FINANCIACIÓN	COSTO TOTAL
La teoría estándar: una mirada monocromática de los diversos matices de la realidad económica.	Luis Álvaro Gallardo Eraso	19	Economía	Fundación Escuela para el Desarrollo	\$14.704.480	\$36.000.000	\$50.704.480
	Llanet Suárez						

NÚCLEO TEMÁTICO	INVESTIGADOR	HORAS SEMAN.	PROGRAMA	CONVENIOS	U.C.M.C.	FINANCIACIÓN	COSTO TOTAL
Estudio de las relaciones y actitudes que se generan en las personas que participan en los encuentros intergeneracionales que desarrolla la Secretaría Distrital de Integración Social.	Judith Alicia Beltrán de González	17	Trabajo Social	Secretaría Distrital de Integración Social	\$13.557.900		\$13.557.900
	Gina Paola Velásquez	15					

NÚCLEO TEMÁTICO	INVESTIGADOR	HORAS SEMAN.	PROGRAMA	CONVENIOS	U.C.M.C.	FINANCIACIÓN	COSTO TOTAL
Evaluación medida de protección de apoyo y fortalecimiento a la familia para el restablecimiento de derechos de niños (as), y adolescentes beneficiados por el convenio ACJ Bogotá y Cundinamarca-ICBF Contrato de aportes	Adriana Aldana Cañón	5	Trabajo Social	Asociación Cristiana de Jóvenes	\$15.499.130	\$11.000.000	\$26.499.130
	Adriana Castro Barajas	12					
	Jenny Ortiz Quevedo	13					
	Norma Barrios Meneses	5					

**LÍNEA 03: ADMINISTRACIÓN Y COMPETITIVIDAD**

NÚCLEO TEMÁTICO	INVESTIGADOR	HORAS SEMAN.	PROGRAMA	CONVENIOS	U.C.M.C.	FINANCIACIÓN	COSTO TOTAL
La utilidad del software libre en el sector educativo (segunda fase).	Lugo Manuel Barbosa Guerrero	10	Administración de Empresas Comerciales	Universidad del Bosque	\$7.619.980	\$2.000.000	\$9.619.980
	Guillermo Santacoloma Rivas	10					

NÚCLEO TEMÁTICO	INVESTIGADOR	HORAS SEMAN.	PROGRAMA	CONVENIOS	U.C.M.C.	FINANCIACIÓN	COSTO TOTAL
Impacto social de los programas de microcrédito en las pymes bogotanas. Fase I.	Jorge Alexander Cortés Cortés	14	Administración de Empresas Comerciales	Fundamitenio	\$12.394.300		\$12.394.300
	Alex Dueñas Peña	10					
	César Campo Espinosa	5					

NÚCLEO TEMÁTICO	INVESTIGADOR	HORAS SEMAN.	PROGRAMA	CONVENIOS	U.C.M.C.	FINANCIACIÓN	COSTO TOTAL
Impacto de los parques industriales en la macroregión de la sabana de occidente - caso Funza.	Elizabeth Toro Rubiano	15	Administración de Empresas Comerciales		\$9.760.000	\$2.000.000	\$11.760.000
	José Agustín Gómez Méndez	Decano					

NÚCLEO TEMÁTICO	INVESTIGADOR	HORAS SEMAN.	PROGRAMA	CONVENIOS	U.C.M.C.	FINANCIACIÓN	COSTO TOTAL
Viabilidad de un fondo soberano de inversión para Colombia.	Hernán Rodríguez Coy	10	Economía	Tecniservicios Asociados Ltda.	\$15.899.640	\$4.000.000	\$19.899.640
	Neuman Noder Rojas Bernal	11					

NÚCLEO TEMÁTICO	INVESTIGADOR	HORAS SEMAN.	PROGRAMA	CONVENIOS	U.C.M.C.	FINANCIACIÓN	COSTO TOTAL
Aproximación a la productividad de las empresas constructoras en la ciudad de Bogotá.	James Alberto Ortega Morales	15	Construcción y Gestión en Arquitectura	Amarillo S.A. EJM Ingenieros Arquitectos S.A.	\$15.727.000	\$6.800.000	\$22.527.000
	Sandra Milena Benítez Villamizar	10					
	Diana Marcela Pulido Mateus	10					

**LÍNEA 05: DERECHO, SOCIEDAD Y CULTURA EN LA FORMACIÓN JURÍDICA**

NÚCLEO TEMÁTICO	INVESTIGADOR	HORAS SEMAN.	PROGRAMA ACADÉMICO	CONVENIOS	U.C.M.C.	FINANCIACIÓN	COSTO TOTAL
El fortalecimiento de la institucionalidad de la justicia propia del pueblo muisca a partir de su Ley de origen.	Nancy Solano de Jinete	14	Derecho	Gobernación Tradicional de la Comunidad de Bosa	\$15.886.500	\$1.200.000	\$17.086.500
	Ricardo Motta Vargas	5					

NÚCLEO TEMÁTICO	INVESTIGADOR	HORAS SEMAN.	PROGRAMA ACADÉMICO	CONVENIOS	U.C.M.C.	FINANCIACIÓN	COSTO TOTAL
Diagnóstico de la función histórica que ha desempeñado el abogado Colombiano y su proyección profesional en razón de los requerimientos sociales.	Camilo Ernesto Villegas	10	Derecho		\$13.116.000	\$2.000.000	\$15.116.000

NÚCLEO TEMÁTICO	INVESTIGADOR	HORAS SEMAN.	PROGRAMA ACADÉMICO	CONVENIOS	U.C.M.C.	FINANCIACIÓN	COSTO TOTAL
La deserción estudiantil en las universidades públicas y su afectación al derecho constitucional a la educación.	Myriam Sepúlveda López	10	Derecho		\$10.279.000	\$1.200.000	\$11.479.000
	Ricardo Motta Vargas	5					

NÚCLEO TEMÁTICO	INVESTIGADOR	HORAS SEMAN.	PROGRAMA ACADÉMICO	CONVENIOS	U.C.M.C.	FINANCIACIÓN	COSTO TOTAL
Arnulfo briceño contreras, el compositor y su obra.	Enerith Nuñez Pardo	6	Derecho		\$15.612.999	\$1.000.000	\$16.612.999

NÚCLEO TEMÁTICO	INVESTIGADOR	HORAS SEMAN.	PROGRAMA ACADÉMICO	CONVENIOS	U.C.M.C.	FINANCIACIÓN	COSTO TOTAL
Implementación de la tutoría académica en la facultad de Derecho de la Universidad Colegio Mayor de Cundinamarca y su incidencia en el proceso de formación integral del estudiante durante el periodo académico 2010-2011.	Myriam Sepúlveda López	10	Derecho		\$4.903.800		\$4.903.800
	Myriam Eugenia Melo Hernández	11					

**LÍNEA 06: TENDENCIAS DEL DERECHO PENAL EN COLOMBIA Y LOS ESTANDARES INTERNACIONALES**

NÚCLEO TEMÁTICO	INVESTIGADOR	HORAS SEMAN.	PROGRAMA ACADÉMICO	CONVENIOS	U.C.M.C.	FINANCIACIÓN	COSTO TOTAL
La constitución y la criminología complemento del periodismo y los derechos humanos en la libertad de expresión.	Over Humberto Serrano Suárez	13	Derecho		\$8.060.000	\$1.200.000	\$9.260.000

NÚCLEO TEMÁTICO	INVESTIGADOR	HORAS SEMAN.	PROGRAMA ACADÉMICO	CONVENIOS	U.C.M.C.	FINANCIACIÓN	COSTO TOTAL
Colonialidad en el derecho penal colombiano: análisis desde la sociología jurídica latinoamericana y la criminología crítica al Sistema Penal Acusatorio Colombiano	Camilo Ernesto Villegas	10	Derecho		\$13.594.000	\$2.000.000	\$15.594.000

**LÍNEA 07: PAZ Y CONVIVENCIA SOCIAL**

NÚCLEO TEMÁTICO	INVESTIGADOR	HORAS SEMAN.	PROGRAMA ACADÉMICO	CONVENIOS	U.C.M.C.	FINANCIACIÓN	COSTO TOTAL
Construcción de subjetividades en contexto del conflicto armado: Representaciones sociales de la "Condición de víctimas" en población en situación de Desplazamiento forzado. Soacha	Yuri Alicia Chávez Plazas	17	Trabajo Social	Alianza con Pastoral Social Cáritas Soacha	\$11.735.000	\$3.395.000	\$15.130.000

NÚCLEO TEMÁTICO	INVESTIGADOR	HORAS SEMAN.	PROGRAMA ACADÉMICO	CONVENIOS	U.C.M.C.	FINANCIACIÓN	COSTO TOTAL
Medición del índice de pobreza en el municipio del Carmen de Apicalá, Tolima y surelación con el Turismo.	David Velandia Ayala	18	Trabajo Social		\$11.299.938	\$3.000.000	\$14.299.938
	Andrés Fernando Garzón Garzón	15					

**LÍNEA 08: AXIOLOGÍA**

NÚCLEO TEMÁTICO	INVESTIGADOR	HORAS SEMAN.	PROGRAMA ACADÉMICO	CONVENIOS	U.C.M.C.	FINANCIACIÓN	COSTO TOTAL
Comprensión del significado que las y los trabajadores sociales le atribuyen a la intervención social a partir de sus vivencias en el espacio de la acción profesional. Fase I.	Uva Falla Ramírez	19	Trabajo Social	Fundación Universitaria Monserrate	\$10.971.900	\$46.000.000	\$56.971.900
	Sandra del Pilar Gómez Contreras	16					
	Ramiro Ignacio Rodríguez Beltrán	17					

NÚCLEO TEMÁTICO	INVESTIGADOR	HORAS SEMAN.	PROGRAMA ACADÉMICO	CONVENIOS	U.C.M.C.	FINANCIACIÓN	COSTO TOTAL
La experiencia de la constitución del alter ego que el trabajador social coefectua con el otro mediante las narrativas que se construyen en el proceso de actuación profesional. Fase I.	Ramiro Ignacio Rodríguez Beltrán	17	Trabajo Social	Universidade Federal Do Maranhão	\$14.584.800	\$94.670.000	\$109.254.800
	Uva Falla Ramírez	19					
	Sandra del Pilar Gómez Contreras	16					

**LÍNEA 09: CONCEPCIÓN Y ANÁLISIS DE LA SALUD**

NÚCLEO TEMÁTICO	INVESTIGADOR	HORAS SEMAN.	PROGRAMA ACADÉMICO	CONVENIOS	U.C.M.C.	FINANCIACIÓN	COSTO TOTAL
Caracterización de Comunidades Indígenas a partir de pruebas básicas de laboratorio en el marco de atención primaria en salud.	Martha Castillo Bohórquez	17	Bacteriología y Laboratorio Clínico	Universidad del Sur Argentina	\$14.788.100	\$14.680.000	\$29.468.100
	Ana Isabel Mora Bautista	DECAN A					
	Ana Lucía Oliveros Rozo	7					

NÚCLEO TEMÁTICO	INVESTIGADOR	HORAS SEMAN.	PROGRAMA ACADÉMICO	CONVENIOS	U.C.M.C.	FINANCIACIÓN	COSTO TOTAL
Calidad microbiológica del cepillo dental un factor de riesgo para la salud oral.	Silvia Eugenia Campuzano	20	Bacteriología y Laboratorio Clínico	Fundación Universitaria San Martín	\$14.500.000	\$36.500.000	\$51.000.000

NÚCLEO TEMÁTICO	INVESTIGADOR	HORAS SEMAN.	PROGRAMA ACADÉMICO	CONVENIOS	U.C.M.C.	FINANCIACIÓN	COSTO TOTAL
Polimorfismos de la homocisteína y del factor de crecimiento de endotelio vascular, y su asociación con riesgo cardiovascular en población adulta joven de la zona norte de la ciudad de Bogotá-Colombia.	Carmen Cecilia Almonacid Urrego	17	Bacteriología y Laboratorio Clínico	ANNAR Diagnóstica	\$15.846.800	\$9.756.300	\$25.603.100
	Sonia Marcela Rosas Arango	10					
	Johanna Marcela Moscoso Gamba	15					

NÚCLEO TEMÁTICO	INVESTIGADOR	HORAS SEMAN.	PROGRAMA ACADÉMICO	CONVENIOS	U.C.M.C.	FINANCIACIÓN	COSTO TOTAL
Identificación de Brucella SPP y Leptospira SPP como causantes de enfermedad zoonótica en estudiantes de medicina veterinaria de la Universidad de Ciencias Ambientales y aplicadas (UDCA).	Johanna Marcela Moscoso Gamba	15	Bacteriología y Laboratorio Clínico		\$15.830.000	\$8.010.300	\$23.840.300
	Carmen Cecilia Almonacid Urrego	17					
	Sonia Marcela Rosas Arango	10					

**LÍNEA 10: DIAGNÓSTICO, TRATAMIENTO, CONTROL Y VIGILANCIA EPIDEMIOLÓGICA DE LA ENFERMEDAD**

NÚCLEO TEMÁTICO	INVESTIGADOR	HORAS SEMAN.	PROGRAMA ACADÉMICO	CONVENIOS	U.C.M.C.	FINANCIACIÓN	COSTO TOTAL
Determinación molecular de enzimas bifuncionales como mecanismo de resistencia en bacterias gram negativas y gram positivas.	Gladys Pinilla Bermúdez	20	Bacteriología y Laboratorio Clínico		\$15.614.390	\$21.653.000	\$37.267.390
	Jeannette Navarrete Ospina	14					
	Liana Muñoz Molina	17					

NÚCLEO TEMÁTICO	INVESTIGADOR	HORAS SEMAN.	PROGRAMA ACADÉMICO	CONVENIOS	U.C.M.C.	FINANCIACIÓN	COSTO TOTAL
Evaluación in vitro de un péptido antimicrobiano contra la formación de biopelículas de staphylococcuspp. (primera etapa).	Gladys Pinilla Bermúdez	20	Bacteriología y Laboratorio Clínico		\$15.595.500	\$21.653.000	\$37.248.500
	Jeannette Navarrete Ospina	14					
	Liana Muñoz Molina	17					



NÚCLEO TEMÁTICO	INVESTIGADOR	HORAS SEMAN.	PROGRAMA ACADÉMICO	CONVENIOS	U.C.M.C.	FINANCIACIÓN	COSTO TOTAL
Evaluación de la actividad de metabolitos secundarios en el organismo modelo caenorhabditis elegans primera fase.	Ruth Mérida Sánchez Mora	17	Bacteriología y Laboratorio Clínico	Universidad de Chile	\$15.795.940	\$12.300.000	\$28.095.940
	Martha Gómez Jiménez	17					

NÚCLEO TEMÁTICO	INVESTIGADOR	HORAS SEMAN.	PROGRAMA ACADÉMICO	CONVENIOS	U.C.M.C.	FINANCIACIÓN	COSTO TOTAL
Prevalencia de chlamydia trachomatis en hombres que asisten a la Secretaría Distrital de Salud 2013-2015.	Martha Gómez Jiménez	17	Bacteriología y Laboratorio Clínico	Secretaría Distrital de Salud	\$15.870.448	\$10.133.000	\$26.003.448
	Ruth Mérida Sánchez Mora	17		Universidad Nacional			

**LÍNEA 11: SALUD Y DESARROLLO HUMANO**

NÚCLEO TEMÁTICO	INVESTIGADOR	HORAS SEMAN.	PROGRAMA ACADÉMICO	CONVENIOS	U.C.M.C.	FINANCIACIÓN	COSTO TOTAL
Hibridación de las prácticas afroculturales colombianas en bogotá.	Alba Stella Camelo Mayorga	15	Trabajo Social		\$15.596.880	\$6.000.000	\$21.596.880
	Gilberto Betancourt	15					
	Estefan Baleta	15					

NÚCLEO TEMÁTICO	INVESTIGADOR	HORAS SEMAN.	PROGRAMA ACADÉMICO	CONVENIOS	U.C.M.C.	FINANCIACIÓN	COSTO TOTAL
Estudio de cohortes sobre el estado de salud mental y conformación de capital social, en la población de estudiantes de primer semestre de cuatro programas de Trabajo Social. Fase dos. Enero a diciembre de 2014.	Patricia Duque Cajamarca	Decana	Especialización en Promoción en Salud y Desarrollo Humano		\$15.899.000	\$1.500.000	\$17.399.000
	Gilberto Betancourt Zárate	16					

NÚCLEO TEMÁTICO	INVESTIGADOR	HORAS SEMAN.	PROGRAMA ACADÉMICO	CONVENIOS	U.C.M.C.	FINANCIACIÓN	COSTO TOTAL
Estudio de las relaciones y actitudes que se generan en las personas que participan en los encuentros intergeneracionales que desarrolla la secretaria distrital de integración social.	Jesús Ernesto Becerra Cárdenas	4	Bacteriología y Laboratorio Clínico	Asociación Gerentes Sociales para el Desarrollo Integral	\$13.557.900		\$13.557.900
	Jorge Antonio Cortés Torres	10					
	Mauricio Ortiz	8					

**LÍNEA 12: ECOLOGÍA Y DESARROLLO SOSTENIBLE**

NÚCLEO TEMÁTICO	INVESTIGADOR	HORAS SEMAN.	PROGRAMA ACADÉMICO	CONVENIOS	U.C.M.C.	FINANCIACIÓN	COSTO TOTAL
Intervención de la pobreza mediante un modelo de emprendimiento.	Silvia Eugenia Campuzano	20	Bacteriología y Laboratorio Clínico	Universidad Santo Tomás-Fundación del Área Andina	\$14.500.000	\$29.000.000	\$43.500.000

NÚCLEO TEMÁTICO	INVESTIGADOR	HORAS SEMAN.	PROGRAMA ACADÉMICO	CONVENIOS	U.C.M.C.	FINANCIACIÓN	COSTO TOTAL
Desarrollo de toxinas CRY de bacillus thuringiensis mediante la tecnología del ADN recombinante.	Silvio Alejandro López Pazos	20	Bacteriología y Laboratorio Clínico	Universidad Nacional	\$14.000.000	\$77.000.000	\$91.000.000

NÚCLEO TEMÁTICO	INVESTIGADOR	HORAS SEMAN.	PROGRAMA ACADÉMICO	CONVENIOS	U.C.M.C.	FINANCIACIÓN	COSTO TOTAL
Utilización de la técnica yeast estrogen screen(yes) para la determinación de sustancias estrogénicas en diferentes clases de agua.	Sara Lilia Ávila de Navia	20	Bacteriología y Laboratorio Clínico	Universidad Nacional	\$10.968.000	\$16.210.000	\$27.178.000
	Sandra M. Estupiñán	14					
	Patricia Cifuentes Prieto	14					

NÚCLEO TEMÁTICO	INVESTIGADOR	HORAS SEMAN.	PROGRAMA ACADÉMICO	CONVENIOS	U.C.M.C.	FINANCIACIÓN	COSTO TOTAL
Diagnóstico de la calidad Bacteriológica del agua del Humedal la Conejera, Bogotá.	Sara Lilia Ávila de Navia	20	Bacteriología y Laboratorio Clínico	Universidad Nacional	\$15.600.000	\$16.000.000	\$31.600.000
	Sandra M. Estupiñán	14					
	Patricia Cifuentes Prieto	14					

NÚCLEO TEMÁTICO	INVESTIGADOR	HORAS SEMAN.	PROGRAMA	CONVENIOS	U.C.M.C.	FINANCIACIÓN	COSTO TOTAL
Evaluación de la actividad biocida de b. Sphaericus sobre larvas de plutella xylostella y tuta absoluta, como alternativa de control biológico.	Ligia Consuelo Sánchez Leal	20	Bacteriología y Laboratorio Clínico	Universidad Jorge Tadeo Lozano	\$15.795.940	\$12.300.000	\$28.095.940
	Lucía Constanza Corrales Ramírez	13					
	Stephanía Aragón Rojas	12					
	Solange Viviana Benítez Hernández	12					

NÚCLEO TEMÁTICO	INVESTIGADOR	HORAS SEMAN.	PROGRAMA	CONVENIOS	U.C.M.C.	FINANCIACIÓN	COSTO TOTAL
Evaluación de medios de cultivo para la obtención de surfactina en el género bacillus destinada al biocontrol de xanthomonas sp. En cultivos de passifloras sp.	Ligia Consuelo Sánchez Leal	20	Bacteriología y Laboratorio Clínico	Universidad de la Sabana	\$15.615.780	\$7.854.000	\$23.469.780
	Ana Graciela Lancheros Diaz	7					
	Stephanía Aragón Rojas	12					
	Solange Viviana Benítez Hernández	12					

NÚCLEO TEMÁTICO	INVESTIGADOR	HORAS SEMAN.	PROGRAMA ACADÉMICO	CONVENIOS	U.C.M.C.	FINANCIACIÓN	COSTO TOTAL
Potencial microbiológico en biotecnología ambiental, fase I para una librería de genes.	Silvio Alejandro López Pazos	20	Bacteriología y Laboratorio Clínico	Universidad Nacional	\$14.000.000	\$77.000.000	\$91.000.000

NÚCLEO TEMÁTICO	INVESTIGADOR	HORAS SEMAN.	PROGRAMA ACADÉMICO	CONVENIOS	U.C.M.C.	FINANCIACIÓN	COSTO TOTAL
Química ambiental. Una necesidad de formación en la Educación Superior.	Liliana Caycedo Lozano	14	Ciencias Básicas	Santa Clara University	\$15.818.000	\$8.420.000	\$24.238.000
	Diana Marcela Trujillo Suárez	5					

NÚCLEO TEMÁTICO	INVESTIGADOR	HORAS SEMAN.	PROGRAMA ACADÉMICO	CONVENIOS	U.C.M.C.	FINANCIACIÓN	COSTO TOTAL
Factores ambientales e individuales asociados a litiasis renal en caninos de la región Cundiboyacense-Colombia.	Liliana Caycedo Lozano	4	Ciencias Básicas	Universidad Autónoma del Estado de México	\$15.910.000	\$10.100.000	\$26.010.000
	Sonia Marcela Rosas Arango	10					

**LÍNEA 13: CONSTRUCCIÓN SOSTENIBLE**

NÚCLEO TEMÁTICO	INVESTIGADOR	HORAS SEMAN.	PROGRAMA ACADÉMICO	CONVENIOS	U.C.M.C.	FINANCIACIÓN	COSTO TOTAL
Estrategias de optimización de materiales reciclados y eficiencia energética en la rehabilitación de edificaciones en altura en el centro de bogotá.	Luz Amparo Hiniestrosa Ayala	15	Especialización en Construcción Sostenible.	Secretaría Distrital de Ambiente	\$15.907.400	\$11.110.000	\$27.017.400
	Rocío Bello Galindo	10		Taller Ciudad Arquitectos Ltda.			
	Angela Adriana Cubides Pérez	15					

**LÍNEA 15: PATRIMONIO CONSTRUIDO**

NÚCLEO TEMÁTICO	INVESTIGADOR	HORAS SEMAN.	PROGRAMA ACADÉMICO	CONVENIOS	U.C.M.C.	FINANCIACIÓN	COSTO TOTAL
Hoteles y patrimonio construido. Tipos de intervención en bienes de interés cultural en relación con la función hotelera en el centro expandido de bogotá	Marío Perilla Perilla	Jefe de Oficina	Construcción y Gestión en Arquitectura	Ministerio de Cultura	\$15.849.639	\$27.860.000	\$43.709.639
	Sergio Adrian Garcés Corzo	15		Dirección de Patrimonio			
	Florinda Sánchez Moreno	5		IDT			
	Francisco Javier Lagos Bayona	10					

NÚCLEO TEMÁTICO	INVESTIGADOR	HORAS SEMAN.	PROGRAMA ACADÉMICO	CONVENIOS	U.C.M.C.	FINANCIACIÓN	COSTO TOTAL
Análisis del sistema estructural en edificaciones patrimoniales, formas de intervención y recomendaciones.	Florinda Sánchez Moreno	5	Construcción y Gestión en Arquitectura	Laboratorio Sánchez Fischer B. Ltda.	\$13.809.200	\$27.060.000	\$40.869.200
	Carolina Garcia	10					

**LÍNEA 16: DISEÑO, VISUALIZACIÓN Y MULTIMEDIA**

NÚCLEO TEMÁTICO	INVESTIGADOR	HORAS SEMAN.	PROGRAMA ACADÉMICO	CONVENIOS	U.C.M.C.	FINANCIACIÓN	COSTO TOTAL
Habitar en la era digital. Caracterización de nuevos imaginarios y nuevas oportunidades.	Freddy Chacón Chacón	17	Diseño Digital y Multimedia	Universidad Nacional de Colombia	\$15.900.000	\$4.000.000	\$19.900.000
	Julio César Orjuela Peña	Decano					
	Pedro Ricardo Medina Motta	Dir. Prog					

Fuente: Oficina de Investigaciones

**GRUPOS DE INVESTIGACIÓN INSCRITOS  
EN LA UNIVERSIDAD COLEGIO MAYOR DE CUNDINAMARCA**

Cuadro No. 90

PROGRAMA ACADÉMICO	NOMBRE DEL GRUPO	AÑO 2014	INTEGRANTES
Administración de Empresas Comerciales	Estudios del Lenguaje y la Educación	Dos Períodos	<b>Cisneros Estupiñán Mireya</b>
			Andrade Calderón Martha Cecilia
			Buevas Garay Alfonso Rafael
			García Valencia Alejandro David
			Calderon Noguera Donald
			Areiza Londoño Rafael
			Cerón Palacios Luis Arleyo
			Olave Arias Giohanny
			Muñoz Dagua Clarena
			Rojas García Diana Ilene
			Asqueta Corbellini María Cristina
			Velásquez Upegui Eva Patricia
			Silva Villena Omer
			Castro Barbosa Sol Mercedes
			Bohórquez Betancur Cristian Johnatan
			Cisneros Buitrago Nubia Betty
			Pasuy Guerrero Gladys Yolanda
			Ramírez Jaramillo Héctor Fabio
Agudelo Montoya Claudia Liliana			
Vega Pulido Violeta			
Zuleta Betancur Myriam Cristina			
Estudiantes: 12			
Administración de Empresas Comerciales	ATENESIS	Dos Períodos	<b>Santacoloma Rivas Guillermo Tomás</b>
			Torres Rodríguez Jairo Alberto
			Vizcaino González Rocío Elizabeth
			Moreno Cortés Gloria Astrid
			Ospina Martínez Oswaldo
Barbosa Guerrero Lugo			
Administración de Empresas Comerciales	INDICE	IP	<b>Andrade Calderón Martha Cecilia</b>
			Muñoz Dagua Clarena
			Aguilera Prado Marco Antonio
			González Álvarez Hernando
Daza Díaz Carlos Arturo			
Administración de Empresas Comerciales	Administración de Empresas Comerciales - AEC	Dos Períodos	<b>Cortes Cortes Alexander</b>
			Gutiérrez Rodríguez Ramon Eduardo
			Barbosa Guerrero Lugo
			Riveros Bonilla Martha Consuelo
			Toro Rubiano Blanca Elizabeth
			Dueñas Peña Alex
			Gomez Mendez Jose Agustin
Campo Espinosa César			
Administración de Empresas Comerciales	Administración de Empresas Comerciales - AEC	Dos Períodos	<b>Barbosa Guerrero Lugo</b>
			Dueñas Peña Alex
			Campo Espinosa César
			Cortes Cortes Alexander
Bacteriología y Laboratorio Clínico	BAZERI	Dos Períodos	<b>Campuzano Fernandez Silvia Eugenia</b>
			Turriago Campuzano Andrea Marcela
			Ostos Ortiz Olga Lucia
			Camacho Kurmen Judith Elena
			Saad Acosta Cecilia Del Socorro
			Escobar Gutiérrez Diana Patricia
			Sanchez García Yolanda
			Lopez Pazos Silvio Alejandro
Estudiante: 1			

**GRUPOS DE INVESTIGACIÓN INSCRITOS  
EN LA UNIVERSIDAD COLEGIO MAYOR DE CUNDINAMARCA**

Cuadro No. 90

PROGRAMA ACADÉMICO	NOMBRE DEL GRUPO	AÑO 2014	INTEGRANTES
Bacteriología y Laboratorio Clínico	Calidad de Aguas	Dos Períodos	<b>Avila De Navia Sara Lilia</b>
			Estupiñan Torres Monica
			Estupiñan Torres Diana Milena
			Cifuentes Prieto Patricia
			Estudiante: 1
Bacteriología y Laboratorio Clínico	Relaciones Microbianas y Epidemiológicas Aplicadas al Laboratorio Clínico y Molecular	Dos Períodos	<b>Pinilla Bermudez Gladys</b>
			Gomez Jimenez Martha
			Brown Jaque Maryury Andrea
			Ruiz Parra Ariel Iván
			Navarrete Ospina Jeannette
			Gallego Suarez Eva
			Muñoz Molina Liliana Constanza
			Sanchez Mora Ruth
			Cifuentes Cifuentes Yolanda
			Rodríguez Gutierrez Tailandia
			Gutiérrez Suárez Jennifer Carolina
			Betancourt Mendoza Adriana Angélica
			Avila Garcia Lizeth Nayibe
			Rivera Molina Angela Yulieth
			Chavarro Portillo Bibiana
Hernández Barbosa Rubinsten			
Salazar Pulido Luz Mary			
Arevalo Guevara Paola Andrea			
Bacteriología y Laboratorio Clínico	Eritrón	Dos Períodos	<b>Castillo Bohorquez Martha Leonor</b>
			Mora Bautista Ana Isabel
			Oliveros Roza Ana Lucía
			Rodríguez Hernández Elizabeth
Escalante Mora Martha Patricia			
Bacteriología y Laboratorio Clínico	CEPARIUM	Dos Períodos	<b>Sanchez Leal Ligia Consuelo</b>
			Cuervo Andrade Jairo Leonardo
			Corrales Ramirez Lucia Constanza
			Lancheros Diaz Ana Graciela
			Patiño Blanco Luz
			Rosas Arango Sonia Marcela
			Castañeda Alvarez Estefania
			Ariza Agon Yesid
			Gomez Garzon Marcela
			Aragon Rojas Stephania
			Uribe Muriel Luz Angela
			Uribe Muriel Reinaldo Augusto
			Acero Godoy Jovanna
			Benitez Hernández Solange Viviana
			Técnicos: 4
Estudiantes: 118			
Bacteriología y Laboratorio Clínico	IMPACTO	Dos Períodos	<b>Campuzano Fernandez Silvia Eugenia</b>
			Bermúdez Fernández Antonio José
			Camacho Kurmen Judith Elena
			Reynolds Pombo Jorge
			Gallon Nausa Julian Fernando
			Sanchez García Yolanda
			Lozano Jabela Dagoberto
			Tovar Pinzón María Eugenia
Estudiante: 1			

**GRUPOS DE INVESTIGACIÓN INSCRITOS  
EN LA UNIVERSIDAD COLEGIO MAYOR DE CUNDINAMARCA**

Cuadro No. 90

PROGRAMA ACADÉMICO	NOMBRE DEL GRUPO	AÑO 2014	INTEGRANTES
Bacteriología y Laboratorio Clínico	Bioprocesos y Control	Dos Períodos	<b>Lancheros Diaz Ana Graciela</b>
			Cifuentes Prieto Patricia
			Lopez Avila Eduardo
			Beltran Cruz Edgar Hernan
Bacteriología y Laboratorio Clínico	Enfermedades crónicas zoonoticas adquiridas ECZA	Dos Períodos	<b>Almonacid Urrego Carmen Cecilia</b>
			Rosas Arango Sonia Marcela
			Del Angel Caraza Javier
			Giratá Pedraza Maria Vilma
			Daza Vergara José Alejandro
			Hernández Rojas Edith del Carmen
			Barbosa Buitrago Angélica María
			Moreno Valladares Adriana del Pilar
			Soriano Vargas Edgardo
			Mendez Hurtado William Alberto
Mendieta Zerón Hugo			
Bacteriología y Laboratorio Clínico	Salud y Desarrollo Humano	Dos Períodos	<b>Huérfino Torres Myriam Judith</b>
			Giratá Pedraza María Vilma
			Orjuela López Olga Lucia
			Martínez Palomino Teresa
Bacteriología y Laboratorio Clínico	Biotecnología y Genética UCMC	Dos Períodos	<b>Sánchez Mora Ruth Mélida</b>
			Arévalo Pinzón Gabriela
			Ariza Marquez Yeimy Viviana
			Calixto Andrea
			Gomez Jimenez Martha
			Bernard Claire
Monroy Caro Luz Adriana			
Ciencias Básicas	Planificación en Gestión Ambiental Eficiente	Dos Períodos	<b>Caycedo Lozano Liliana</b>
			Trujillo Suarez Diana Marcela
			Arcos Pulido Mireya
			Avellaneda Avendaño Hernán Darío
			Rosas Arango Sonia Marcela
			Gómez Vásquez Juan Carlos
Ciencias Básicas	Bioma	Dos Períodos	<b>Vargas Hernandez Jeannette</b>
			Bermúdez De Rincón Martha Cecilia
			Garcharná Del Beltrán Helena
			González Astudillo María Teresa
			Perez Ruiz Mario
Ciencias Básicas	DIÓGENES	IP	<b>Gómez Vásquez Juan Carlos</b> Caycedo Lozano Liliana
Ciencias Básicas	Vestigium arbor	IP	<b>Blanco Puentes Juan Alberto</b>
Ciencias Básicas	Simbología & Contextos	Dos Períodos	<b>Suárez Castro Ana Cristina</b>
Ciencias Básicas	Jacarandá	IP	<b>Manjarrés García Arcio</b>
Ciencias Básicas	Diótima	Dos Períodos	<b>Velásquez Burgos Bertha</b>
			Calle Marquez Maria Graciela
			Remolina De Cleves Nahyr Cecilia
			Campos Hernández Miguel Angel
			Sepúlveda López Myriam

**GRUPOS DE INVESTIGACIÓN INSCRITOS  
EN LA UNIVERSIDAD COLEGIO MAYOR DE CUNDINAMARCA**

Cuadro No. 90

PROGRAMA ACADÉMICO	NOMBRE DEL GRUPO	AÑO 2014	INTEGRANTES
Construcción y Gestión en Arquitectura	Construcción y Gestión en Arquitectura	Dos Períodos	<b>Perilla Perilla Mario</b>
			Lagos Bayona Francisco Javier
			Garcés Corzo Sergio Adrián
			Ortega Morales James Alberto
			Torres Flechas Jose Hernando
			Corrales Medina Carlos Alberto
			Hinestrosa Ayala Luz Amparo
			Cubides Pérez Angela Adriana
			Sánchez Moreno Florinda
			Lozano Camelo Juan Guillermo
			Ballén Zamora Sergio Alfonso
			Estudiantes: 2
Construcción y gestión en arquitectura	Patrimonio Construido: Texto y Contexto	Dos Períodos	<b>Garcés Corzo Sergio Adrián</b>
			Lozano Camelo Juan Guillermo
			Corrales Medina Carlos Alberto
			Perilla Perilla Mario
			Sánchez Moreno Florinda
Construcción y gestión en arquitectura	Edificación y Territorio	Dos Períodos	<b>Valbuena Bernal Javier Fernando</b>
			Lagos Bayona Francisco Javier
			Torres Flechas Jose Hernando
Construcción y gestión en arquitectura	Grupo de estudios en Gerencia de Proyectos de Construcción GEGPC	Dos Períodos	<b>Ortega Morales James Alberto</b>
			Pulido Mateus Diana Marcela
			Benitez Villamizar Sandra Milena
Construcción y gestión en arquitectura	C mas C Calidad en la Construcción	Dos Períodos	<b>García Montoya Luz Carolina</b>
			Burbano Florez Jairo Humberto
			Lagos Bayona Francisco Javier
Derecho	Innovacion Socio-jurídica	Dos Períodos	<b>Montoya Gonzalez Luis Carlos</b>
			Saavedra Waltero Carlos Alberto
			Serrano Suarez Over Humberto
Derecho	Desarrollo y Libertad	Dos Períodos	<b>Villegas Rondón Camilo Ernesto</b>
			Melo Feo Luis Humberto
			Estudiantes: 7
Derecho	Análisis Jurídico	Dos Períodos	<b>Solano De Jinete Nancy</b>
			Serrano Suarez Over Humberto
			García Vanegas David
			Pinzón Hernández Alejandro
Derecho	Justicia Óptica	Dos Períodos	<b>Pinzón Chacón Ariel</b>
			Martínez Quintero Ricardo
Derecho	Pedagogía y Derecho	Dos Períodos	<b>Sepulveda Lopez Myriam</b>
			Melo Hernández Myriam Eugenia
			Molano Beltrán Gladys
Derecho	Derecho y Economía Solidaria	Dos Períodos	<b>Serrano Suarez Over Humberto</b>
			González Rojas María Helena
Derecho	Cultura Interdisciplinaria	Dos Períodos	<b>Fuquen Alvarado María Elina</b>
			Molano Beltran Gladys
			Lemus Murcia Ana Mery
Derecho	Música Colombiana	Dos Períodos	<b>Núñez Pardo Enerith</b>
			Lemus Sánchez Milton Raúl

**GRUPOS DE INVESTIGACIÓN INSCRITOS  
EN LA UNIVERSIDAD COLEGIO MAYOR DE CUNDINAMARCA**

Cuadro No. 90

PROGRAMA ACADÉMICO	NOMBRE DEL GRUPO	AÑO 2014	INTEGRANTES
Diseño Digital y Multimedia	Diseño, visualización y Multimedia	Dos Períodos	<b>Fuenmayor Carvalho Iliana</b>
			Laverde Villa Roel Maritza
			Bedoya Riveros Consuelo
			Torres Mateus Ana Cecilia
			Corredor Sánchez Fabio Israel
			Cardona Prieto María Marcela
			Medina Motta Pedro Ricardo
			Orjuela Peña Julio César
			Chacón Chacón Freddy
Economía	Investigación en Economía y Pensamiento Crítico	Dos Períodos	<b>Mora Castro Rafael</b>
			Rodríguez Coy Hernán
			Lopez Luna Emilia
			Gallardo Eraso Luis Alvaro
			Martínez Ladino Oscar Orlando
			Briceño Ayala Ricardo
			Muñoz Moreno Diana Paola
			Valbuena Hernández Pedro Nel
			Rodríguez Revilla Ramiro
			Bedoya Ramírez Julia Beatriz
Suárez Galeano Gladys Llanet			
Economía	Comercio y Finanzas Internacionales	Dos Períodos	<b>Aguilera Castillo Andrés</b>
			Valbuena Hernández Pedro Nel
			Rojas Bernal Neuman
			Noder Rodríguez Coy Hernán
Economía	Grupo de Investigación en Economía Internacional y Negocios Globales GEINGS	IIP	<b>Ruiz Alonso Emiro</b>
Especialización en Construcción Sostenible	Ecoedificación	Dos Períodos	<b>Hernández Castro Nieves Lucely</b>
			Cañavera Saavedra Juan Eugenio
			Bello Galindo Rocio
			Gordillo Bedoya Fernando
			Espitia Pacheco Yohan Gerardo
			Cubides Pérez Angela Adriana
			Hinestrosa Ayala Luz Amparo
			Romero Duque Luz Piedad
			Ballen Zamora Sergio Alfonso
			Corrales Medina Carlos Alberto
Especialización en Gerencia de Laboratorios	GELABS	Dos Períodos	<b>Márquez María del Pilar</b>
			Gutiérrez Macías Vilma
Especialización en Promoción en Salud y Desarrollo Humano	Nuevas Perspectivas en Salud Mental	Dos Períodos	<b>Posada Villa Jose Abelardo</b>
			Duque Cajamarca Patricia
			Rodríguez Ospina Gloria Marcela
			Betancourt Zárate Gilberto
			Medina Barón María Camila
			Álvarez Ávila Lady Carolina
Estudiantes: 2			
Especialización en Salud Ocupacional	Trabajo Sin Riesgos	Dos Períodos	<b>Becerra Cardenas Jesus Ernesto</b>
			Cortes Torres Jorge
			Rincón Correa Luis Fernando
			Rivera Umaña Yolanda Esperanza

**GRUPOS DE INVESTIGACIÓN INSCRITOS  
EN LA UNIVERSIDAD COLEGIO MAYOR DE CUNDINAMARCA**

Cuadro No. 90

PROGRAMA ACADÉMICO	NOMBRE DEL GRUPO	AÑO 2014	INTEGRANTES
Tecnología en Delineantes de Arquitectura e Ingeniería	Representación Gráfica	Dos Períodos	<b>Ramírez Ana Dorys</b>
			Zapata Gómez Martha Cecilia
			Padilla Luna Patricia Eugenia
			Fuenmayor Carvallo Iliana
			Guiot De Granobles Ligia Inès
			Sánchez Caicedo Diana María
			Melgarejo Arevalo Liliana Esperanza Estudiantes: 5
Trabajo Social	Odisea	Dos Períodos	Romero Picón Yuri
			Sabogal Ardila Sonia Camila
			Quintana Botiva Gustavo Adolfo Bohorquez Bohorquez Maria Claudia
Trabajo Social	Los Estudios Ciencia-Tecnología -Sociedad y la Responsabilidad Social Profesional	Dos Períodos	<b>Duque Cajamarca Patricia</b>
			Vargas Jaimes Fredy Alirio
			Deulofeu Zamorano Evarina Victoria
			Quiroga Parra Martha Cristina
			Gaitán Didier Clemencia del Carmen
			Laiton Galan Jennifer Katerin
			Peña Villa Luisa Fernanda Ramírez Cuervo Luisa Fernanda Técnico: 1 Estudiantes: 3
Trabajo Social	Educar para el desarrollo humano	Dos Períodos	<b>Camelo Mayorga Alba Stella</b>
			Caruso Azcárate Marcelo Enrique
			Posada Torres Martha Del Socorro
			Valderrama Santos Ana María
			Angulo Cordoba Anny Janeth
			Mendez Ríos Juan Carlos
			Betancourt Zárate Gilberto Baleta López Estefan
Trabajo Social	Vejez y Envejecimiento	Dos Períodos	<b>Beltrán De Gonzalez Judith Alicia</b>
			Gómez Verano Luz Helena
			Santos Barrero Lina Andrea Velasquez Castañeda Gina Paola
Trabajo Social	Investigación Disciplinar en Trabajo Social y Tendencias Contemporáneas	Dos Períodos	<b>Falla Ramírez Uva</b>
			Gomez Contreras Sandra Del Pilar Rodriguez Beltrán Ramiro Ignacio
Trabajo Social	Génesis	Dos Períodos	<b>Aldana Cañon Luz Adriana</b>
Trabajo Social	Yggdrasil	Dos Períodos	<b>Pachon Mejía Amalia De Los Angeles</b>
Trabajo Social	Grupo de estudios sobre estado, sociedad civil y globalización	IIP	<b>Baleta López Estefan</b>
Trabajo Social	Quysqua misqua	IIP	<b>Ortiz Quevedo Jenny Patricia</b>
Turismo	Grupo Activo de Investigación Turística - GAIT	Dos Períodos	<b>Cortés Gutiérrez Lina María</b>
			Acosta Rincón Martha Lucia Amaya Cocunubo Ivan Fernando
Turismo	Turismo y responsabilidad Social	Dos Períodos	<b>Garzón Garzón Andrés Fernando</b>
Turismo	TURAS	Dos Períodos	<b>Ramírez Rivera Carlos Julian</b>
			Urrego Sánchez Yolanda
			González Roza Yolanda
Turismo	TUCOLOMBIA (Turismo Colombia)	Dos Períodos	<b>Joves Rueda Manuel Darío</b>
			Reyes Gavilán Aura Lisette
			Marín Vargas Ernesto Arevalo Durán Luz Ángela

Fuente: Oficina de Investigaciones



**IR 11 CIENCIA Y TECNOLOGÍA - NÚMERO PONDERADO DE GRUPOS DE INVESTIGACIÓN RECONOCIDOS Y ESCALAFONADOS POR COLCIENCIAS  
AÑO 2014**

Cuadro No. 91

PROGRAMA ACADÉMICO	CÓDIGO DEL GRUPO	NOMBRE DEL GRUPO	CATEGORÍA	INTEGRANTES	LÍDER
Administración de Empresas Comerciales	COL0021523	Estudios del Lenguaje y la Educación	C	Cisneros Estupiñán Mireya	Mireya Cisneros Estupiñán
				Andrade Calderón Martha Cecilia	
				Buelvas Garay Alfonso Rafael	
				García Valencia Alejandro David	
				Calderon Noguera Donald	
				Areiza Londoño Rafael	
				Cerón Palacios Luis Arleyo	
				Olave Arias Giohanny	
				Muñoz Dagua Clarena	
				Rojas García Diana Ilene	
				Asqueta Corbellini María Cristina	
				Velásquez Upegui Eva Patricia	
				Silva Villena Omer	
				Castro Barbosa Sol Mercedes	
				Bohórquez Betancur Cristian Johnatan	
				Cisneros Buitrago Nubia Betty	
				Pasuy Guerrero Gladys Yolanda	
Ramírez Jaramillo Héctor Fabio					
Agudelo Montoya Claudia Liliana					
Vega Pulido Violeta					
Zuleta Betancur Myriam Cristina					
Estudiantes: 12					
Trabajo Social	COL0050819	Los Estudios Ciencia-tecnología -Sociedad y la Responsabilidad Social Profesional	Reconocido	<b>Duque Cajamarca Patricia</b>	Patricia Duque Cajamarca
				Vargas Jaimes Fredy Alirio	
				Deulofeu Zamorano Evarina Victoria	
				Quiroga Parra Martha Cristina	
				Gaitán Didier Clemencia del Carmen	
				Laiton Galan Jennifer Katerin	
				Peña Villa Luisa Fernanda	
				Ramírez Cuervo Luisa Fernanda	
				Técnico: 1	
Estudiantes: 3					
Bacteriología y Laboratorio Clínico	COL0104626	ENFERMEDADES CRONICAS ZOOTICAS ADQUIRIDAS ECZA	A1	<b>Almonacid Urrego Carmen Cecilia</b>	Carmen Cecilia Almonacid Urrego
				Rosas Arango Sonia Marcela	
				Del Angel Caraza Javier	
				Giratá Pedraza Maria Vilma	
				Daza Vergara José Alejandro	
				Hernández Rojas Edith del Carmen	
				Barbosa Buitrago Angélica María	
				Moreno Valladares Adriana del Pilar	
				Soriano Vargas Edgardo	
				Mendez Hurtado William Alberto	
Mendieta Zerón Hugo					

**IR 11 CIENCIA Y TECNOLOGÍA - NÚMERO PONDERADO DE GRUPOS DE INVESTIGACIÓN RECONOCIDOS Y ESCALAFONADOS POR COLCIENCIAS  
AÑO 2014**

Cuadro No. 91

PROGRAMA ACADÉMICO	CÓDIGO DEL GRUPO	NOMBRE DEL GRUPO	CATEGORÍA	INTEGRANTES	LÍDER
Bacteriología y Laboratorio Clínico	COL0130896	BIOTECNOLOGÍA Y GENÉTICA UCMC	C	<b>Sánchez Mora Ruth Mérida</b>	Ruth Mérida Sánchez Mora
				Arévalo Pinzón Gabriela	
				Ariza Marquez Yeimy Viviana	
				Calixto Andrea	
				Gomez Jimenez Martha	
				Bernard Claire	
				Monroy Caro Luz Adriana	
Bacteriología y Laboratorio Clínico	COL0054121	CEPARIUM	C	<b>Sanchez Leal Ligia Consuelo</b>	Ligia Consuelo Sánchez Leal
				Cuervo Andrade Jairo Leonardo	
				Corrales Ramirez Lucia Constanza	
				Lancheros Diaz Ana Graciela	
				Patiño Blanco Luz	
				Rosas Arango Sonia Marcela	
				Castañeda Alvarez Estefania	
				Ariza Agon Yesid	
				Gomez Garzon Marcela	
				Aragon Rojas Stephania	
				Uribe Muriel Luz Angela	
				Uribe Muriel Reinaldo Augusto	
				Acero Godoy Jovanna	
				Benitez Hernández Solange Viviana	
				Técnicos: 4	
Estudiantes: 118					
Ciencias Básicas	COL0054168	Planificacion en gestion ambiental eficiente	D	<b>Caycedo Lozano Liliana</b>	Liliana Caycedo Lozano
				Trujillo Suarez Diana Marcela	
				Arcos Pulido Mireya	
				Avellaneda Avendaño Hernán Darío	
				Rosas Arango Sonia Marcela	
Estudiantes: 1					
Bacteriología y Laboratorio Clínico	COL0028936	IMPACTO	B	<b>Campuzano Fernandez Silvia Eugenia</b>	Silvia Eugenia Campuzano
				Bermúdez Fernández Antonio José	
				Camacho Kurmen Judith Elena	
				Reynolds Pombo Jorge	
				Gallon Nausa Julian Fernando	
				Sanchez García Yolanda	
				Lozano Jabela Dagoberto	
				Tovar Pinzón María Eugenia	
Estudiante: 1					
Bacteriología y Laboratorio Clínico	COL0035359	BAZERI	B	<b>Campuzano Fernandez Silvia Eugenia</b>	Silvia Eugenia Campuzano
				Turriago Campuzano Andrea Marcela	
				Ostos Ortiz Olga Lucia	
				Camacho Kurmen Judith Elena	
				Saad Acosta Cecilia Del Socorro	
				Escobar Gutiérrez Diana Patricia	
				Sanchez García Yolanda	
				Lopez Pazos Silvio Alejandro	
Estudiante: 1					

**IR 11 CIENCIA Y TECNOLOGÍA - NÚMERO PONDERADO DE GRUPOS DE INVESTIGACIÓN RECONOCIDOS Y ESCALAFONADOS POR COLCIENCIAS  
AÑO 2014**

Cuadro No. 91

PROGRAMA ACADÉMICO	CÓDIGO DEL GRUPO	NOMBRE DEL GRUPO	CATEGORÍA	INTEGRANTES	LÍDER
Administración de Empresas Comerciales	COL0021523	Estudios del Lenguaje y la Educación	C	Cisneros Estupiñán Mireya	Mireya Cisneros Estupiñán
				Andrade Calderón Martha Cecilia	
				Buevas Garay Alfonso Rafael	
				García Valencia Alejandro David	
				Calderon Noguera Donald	
				Areiza Londoño Rafael	
				Cerón Palacios Luis Arleyo	
				Olave Arias Giohanny	
				Muñoz Dagua Clarena	
				Rojas García Diana Ilene	
				Asqueta Corbellini María Cristina	
				Velásquez Upegui Eva Patricia	
				Silva Villena Omer	
				Castro Barbosa Sol Mercedes	
				Bohórquez Betancur Cristian Johnatan	
				Cisneros Buitrago Nubia Betty	
				Pasuy Guerrero Gladys Yolanda	
Ramírez Jaramillo Héctor Fabio					
Agudelo Montoya Claudia Liliana					
Vega Pulido Violeta					
Zuleta Betancur Myriam Cristina					
Estudiantes: 12					
Trabajo Social	COL0050819	Los Estudios Ciencia-tecnología -Sociedad y la Responsabilidad Social Profesional	Reconocido	<b>Duque Cajamarca Patricia</b>	Patricia Duque Cajamarca
				Vargas Jaimes Fredy Alirio	
				Deulofeu Zamorano Evarina Victoria	
				Quiroga Parra Martha Cristina	
				Gaitán Didier Clemencia del Carmen	
				Laiton Galan Jennifer Katerin	
				Peña Villa Luisa Fernanda	
				Ramírez Cuervo Luisa Fernanda	
				Técnico: 1	
				Estudiantes: 3	
Bacteriología y Laboratorio Clínico	COL0104626	ENFERMEDADES CRONICAS ZONOTICAS ADQUIRIDAS ECZA	A1	<b>Almonacid Urrego Carmen Cecilia</b>	Carmen Cecilia Almonacid Urrego
				Rosas Arango Sonia Marcela	
				Del Angel Caraza Javier	
				Giratá Pedraza Maria Vilma	
				Daza Vergara José Alejandro	
				Hernández Rojas Edith del Carmen	
				Barbosa Buitrago Angélica María	
				Moreno Valladares Adriana del Pilar	
				Soriano Vargas Edgardo	
				Mendez Hurtado William Alberto	
				Mendieta Zerón Hugo	

**IR 11 CIENCIA Y TECNOLOGÍA - NÚMERO PONDERADO DE GRUPOS DE INVESTIGACIÓN RECONOCIDOS Y ESCALAFONADOS POR COLCIENCIAS  
AÑO 2014**

Cuadro No. 91

PROGRAMA ACADÉMICO	CÓDIGO DEL GRUPO	NOMBRE DEL GRUPO	CATEGORÍA	INTEGRANTES	LÍDER
Bacteriología y Laboratorio Clínico	COL0130896	BIOTECNOLOGÍA Y GENÉTICA UCMC	C	<b>Sánchez Mora Ruth Mérida</b>	Ruth Mérida Sánchez Mora
				Arévalo Pinzón Gabriela	
				Ariza Marquez Yeimy Viviana	
				Calixto Andrea	
				Gomez Jimenez Martha	
				Bernard Claire	
				Monroy Caro Luz Adriana	
Bacteriología y Laboratorio Clínico	COL0054121	CEPARIUM	C	<b>Sanchez Leal Ligia Consuelo</b>	Ligia Consuelo Sánchez Leal
				Cuervo Andrade Jairo Leonardo	
				Corrales Ramirez Lucia Constanza	
				Lancheros Diaz Ana Graciela	
				Patiño Blanco Luz	
				Rosas Arango Sonia Marcela	
				Castañeda Alvarez Estefania	
				Ariza Agon Yesid	
				Gomez Garzon Marcela	
				Aragon Rojas Stephania	
				Uribe Muriel Luz Angela	
				Uribe Muriel Reinaldo Augusto	
				Acero Godoy Jovanna	
				Benitez Hernández Solange Viviana	
Técnicos: 4					
Estudiantes: 118					
Ciencias Básicas	COL0054168	Planificacion en gestion ambiental eficiente	D	<b>Caycedo Lozano Liliana</b>	Liliana Caycedo Lozano
				Trujillo Suarez Diana Marcela	
				Arcos Pulido Mireya	
				Avellaneda Avendaño Hernán Darío	
				Rosas Arango Sonia Marcela	
Estudiantes: 1					
Bacteriología y Laboratorio Clínico	COL0028936	IMPACTO	B	<b>Campuzano Fernandez Silvia Eugenia</b>	Silvia Eugenia Campuzano
				Bermúdez Fernández Antonio José	
				Camacho Kurmen Judith Elena	
				Reynolds Pombo Jorge	
				Gallon Nausa Julian Fernando	
				Sanchez García Yolanda	
				Lozano Jabela Dagoberto	
				Tovar Pinzón María Eugenia	
Estudiante: 1					
Bacteriología y Laboratorio Clínico	COL0035359	BAZERI	B	<b>Campuzano Fernandez Silvia Eugenia</b>	Silvia Eugenia Campuzano
				Turriago Campuzano Andrea Marcela	
				Ostos Ortiz Olga Lucia	
				Camacho Kurmen Judith Elena	
				Saad Acosta Cecilia Del Socorro	
				Escobar Gutiérrez Diana Patricia	
				Sanchez García Yolanda	
				Lopez Pazos Silvio Alejandro	
Estudiante: 1					

**IR 11 CIENCIA Y TECNOLOGÍA - NÚMERO PONDERADO DE GRUPOS DE INVESTIGACIÓN RECONOCIDOS Y ESCALAFONADOS POR COLCIENCIAS  
AÑO 2014**

Cuadro No. 91

PROGRAMA ACADÉMICO	CÓDIGO DEL GRUPO	NOMBRE DEL GRUPO	CATEGORÍA	INTEGRANTES	LÍDER
Ciencias Básicas	COL0035378	Diótima	D	<b>Velásquez Burgos Bertha</b>	Bertha Velásquez Burgos
				Calle Marquez Maria Graciela	
				Remolina De Cleves Nahyr Cecilia	
				Campos Hernández Miguel Angel	
				Sepúlveda López Myriam	
Bacteriología y Laboratorio Clínico	COL0041221	Relaciones Microbianas y Epidemiológicas Aplicadas al Laboratorio Clínico y Molecular	B	<b>Pinilla Bermudez Gladys</b>	Gladys Pinilla Bermúdez
				Gomez Jimenez Martha	
				Brown Jaque Maryury Andrea	
				Ruiz Parra Ariel Iván	
				Navarrete Ospina Jeannette	
				Gallego Suarez Eva	
				Muñoz Molina Liliana Constanza	
				Sanchez Mora Ruth	
				Cifuentes Cifuentes Yolanda	
				Rodríguez Gutierrez Tailandia	
				Gutiérrez Suárez Jennifer Carolina	
				Betancourt Mendoza Adriana Angélica	
				Avila Garcia Lizeth Nayibe	
				Rivera Molina Angela Yulieth	
				Chavarro Portillo Bibiana	
Hernández Barbosa Rubinsten					
Salazar Pulido Luz Mary					
Arevalo Guevara Paola Andrea					
Bacteriología y Laboratorio Clínico	COL0036105	Calidad de Aguas	C	<b>Avila De Navia Sara Lilia</b>	Sara Lilia Ávila de Navia
				Estupiñan Torres Monica	
				Estupiñan Torres Diana Milena	
				Cifuentes Prieto Patricia	
				Estudiante: 1	
Derecho	COL0055657	PEDAGOGIA Y DERECHO	Reconocido	<b>Sepulveda Lopez Myriam</b>	Myriam Sepúlveda López
				Melo Hernández Myriam Eugenia	
				Molano Beltrán Gladys	
Economía	COL0127578	INVESTIGACIÓN EN ECONOMÍA Y PENSAMIENTO CRÍTICO	Reconocido	<b>Mora Castro Rafael</b>	Rafael Mora Castro
				Rodríguez Coy Hernán	
				Lopez Luna Emilia	
				Gallardo Eraso Luis Alvaro	
				Martinez Ladino Oscar Orlando	
				Briceño Ayala Ricardo	
				Muñoz Moreno Diana Paola	
				Valbuena Hernández Pedro Nel	
				Rodríguez Revilla Ramiro	
				Bedoya Ramírez Julia Beatriz	
Suárez Galeano Gladys Llanet					

**IR 11 CIENCIA Y TECNOLOGÍA - NÚMERO PONDERADO DE GRUPOS DE INVESTIGACIÓN RECONOCIDOS Y ESCALAFONADOS POR COLCIENCIAS  
AÑO 2014**

Cuadro No. 91

PROGRAMA ACADÉMICO	CÓDIGO DEL GRUPO	NOMBRE DEL GRUPO	CATEGORÍA	INTEGRANTES	LÍDER
Construcción y gestión en arquitectura	COL0117089	PATRIMONIO CONSTRUIDO: TEXTO Y CONTEXTO	C	<b>Garcés Corzo Sergio Adrián</b>	Sergio Adrián Garcés Corzo
				Lozano Camelo Juan Guillermo	
				Corrales Medina Carlos Alberto	
				Perilla Perilla Mario	
				Sánchez Moreno Florinda	
				Quintana Tovar Diego	
Derecho	COL0068145	Análisis Jurídico	D	<b>Solano De Jinete Nancy</b>	Nancy Solano de Jinete
				Serrano Suarez Over Humberto	
				García Vanegas David	
				Pinzón Hernández Alejandro	
Bacteriología y Laboratorio Clínico	COL0053895	eritrón	D	<b>Castillo Bohorquez Martha Leonor</b>	Martha Leonor Castillo Bohórquez
				Mora Bautista Ana Isabel	
				Oliveros Roza Ana Lucía	
				Rodríguez Hernández Elizabeth	
				Escalante Mora Martha Patricia	
Administración de Empresas Comerciales	COL0073154	ATENESIS	D	<b>Santacoloma Rivas Guillermo Tomás</b>	Guillermo Tomás Santacoloma Rivas
				Torres Rodríguez Jairo Alberto	
				Vizcaino González Rocio Elizabeth	
				Moreno Cortés Gloria Astrid	
				Ospina Martínez Oswaldo	
				Barbosa Guerrero Lugo	
Trabajo Social	COL0096337	Investigación Disciplinar en Trabajo Social y Tendencias Contemporáneas	Reconocido	<b>Falla Ramírez Uva</b>	Uva Falla Ramírez
				Gomez Contreras Sandra Del Pilar	
				Rodríguez Beltrán Ramiro Ignacio	

Fuente: Oficina de Investigaciones

\* Grupos categorizados hasta el día 15 de octubre, apertura de la nueva medición de COLCIENCIAS

**CONVENIOS Y ALIANZAS ESTRATÉGICAS  
AÑO 2014**

Cuadro No. 93

INSTITUCIONES	DOCENTES QUE PARTICIPAN POR LA UNIVERSIDAD
Instituto de Investigaciones sobre la Universidad y la Educación –LISUE, Universidad Nacional Autónoma de México-UNAM	Bertha Marién Velasquez Burgos María Graciela Calle
Universidad Tecnológica de Pereira	Martha Cecilia Andrade Clarena Muñoz Dagua
Universidad de la Habana de Cuba	Patricia Duque Cajamarca Luisa Ramírez Cuervo Martha Quiroga Parra Freddy Vargas Jaimés
UNAM de México	
Fundación Iberoamericana de Altos Estudios Profesionales de Venezuela	
Carta de Intención: Pedagoga Musical Gloria Nancy Rivera.	Enerith Nuñez Pardo
Carta de Intención de Cofinanciación del Producto Editorial Resultante de la Investigación por parte de la Asociación Colombiana de las Micro, Pequeñas y Medianas Empresas, ACOPI	Clarena Muñoz Dagua
*	Camilo Ernesto Villegas Rondón
*	Camilo Ernesto Villegas Rondón
Instituciones Participantes: Defensoría del Pueblo – CRIC - Instituto Colombiano de Antropología e Historia	Nancy Solano de Jinete
Carta de Intención del Jefe de Personal de la Universidad la Salle (Asesoría y Documentos)	Ariel Pinzón Chacón Ricardo Martínez Quintero
Asesoría Defensoría del Pueblo	Over Humberto Serrano Suárez
*	Yuri Alicia Chávez
Hospital Militar Central (Procesamiento de Muestras y Aporte de Reactivos)	Martha Castillo Ana Isabel Mora Bautista Ana Lucía Oliveros
Universidad Militar Nueva Granada (Difusión de los Resultados de la Investigación)	
Universidad Tecnológica del Chocó, Departamento de Enfermería y Biología	
Universidad del Sur, Laboratorio de Fisiología Humana, Biología, Bioquímica, y Farmacia (Bahía Blanca, Argentina)	
Universidad San Martín en Alianza Estratégica con la Facultad de Ciencias de la Salud Programa de Bacteriología. UCMC	Silvia Eugenia Campuzano

INSTITUCIONES	DOCENTES QUE PARTICIPAN POR LA UNIVERSIDAD
Asociación Colombiana de las Micro, Pequeñas y Medianas Empresas, ACOPI	Clarena Muñoz Dagua Martha Cecilia Andrade
Sociedad Colombiana de Economistas	Rafael Gustavo Mora Julia Beatriz Bedoya Ramirez Ramiro Rodríguez Revilla
Universidad del Bosque	Pedro Nel Valbuena Luis Alvaro Gallardo
Universidad del Bosque - Facultad de Ciencias Administrativas	Lugo Manuel Barbosa Guillermo Santacoloma
Fundamilenio	Jorge Alexander Cortes Alex Dueñas Peña Cesar Campo Espinosa
Alcaldía de Funza	Elizabeth Toro Jose Agustin Gomez
Universidad de Santo Tomas. Maestría de Ciencias Económicas en alianza estratégica con la Facultad de Ciencias de la Salud Programa de Bacteriología	Silvia Eugenia Campuzano
Universidad Nacional de Colombia Sede Bogotá (Grupo de Ingeniería Genética de Plantas del Departamento De Biología)	Silvio Alejandro Lopez Pazos
Instituto de Ciencias Naturales - Universidad Nacional de Colombia	Sara Lilia Ávila de Navia Sandra Mónica Estupiñan Patricia Cifuentes Prieto
Convenio con la Profesora Martha Cristina Bustos del Grupo Resiliencia y Saneamiento RESA de la Facultad de Ingeniería de la Universidad Nacional de Colombia	Sara Lilia Ávila de Navia Sandra Mónica Estupiñan Patricia Cifuentes Prieto
Universidad Jorge Tadeo Lozano	Ligia Consuelo Sánchez Leal Lucía Constanza Corrales Stephania Aragón Rojas Solange Viviana Benítez
Universidad Jorge Tadeo Lozano	Ana Graciela Lancheros Díaz Stephania Aragón Rojas Solange Viviana Benítez
Universidad del Sur, Laboratorio de Fisiología Humana, Biología, Bioquímica, y Farmacia (Bahía Blanca, Argentina)	Martha Castillo Ana Isabel Mora Bautista Ana Lucía Oliveros
Universidad San Martín en Alianza Estratégica con la Facultad de Ciencias de la Salud Programa de Bacteriología. UCMC	Silvia Eugenia Campuzano
Universidad Nacional de Colombia Sede Bogotá (Grupo de Ingeniería Genética de Plantas del Departamento de Biología)	Silvio Alejandro Lopez Pazos

**CONVENIOS Y ALIANZAS ESTRATÉGICAS  
AÑO 2014**

Cuadro No. 93

INSTITUCIONES	DOCENTES QUE PARTICIPAN POR LA UNIVERSIDAD
Laboratorios Wiener	Carmen Cecilia Almonacid Sonia Marcela Rosas Arango
Universidad Nacional de Colombia –Facultad de Medicina- Dpto. de Ginecología y Pediatría	Gladys Pinilla Bermúdez Jeannette Navarrete Ospina Liliana Muñoz Molina Ruth Mérida Sánchez Mora
Universidad Nacional –Facultad de Ciencias-Dpto. de Química	
Universidad del Bosque Facultad de Ciencias de la Salud	
Hospital Samaritana, Fundación Clínica el Bosque, Hospital Materno Infantil. Instituto Dermatológico	
Cooperación de la Universidad de Sidney Australia	
Universidad Nacional de Colombia – Instituto de Genética (Maestría En Genética Humana)	Ruth Mérida Sánchez Gladys Pinilla Bermúdez Martha Gómez Jiménez
Corporación CINCCO	Alba Stella Camelo Mayorga
Ideas en Imágenes y Comunicaciones	José Posada Villa Patricia Duque Cajamarca Gloria Marcela Rodríguez Gilberto Betancourt Zárate
ANNAR Diagnóstica	Myriam Judith Huérfano Olga Lucía Orjuela Carmen Cecilia Almonacid
Universidad de Santo Tomas. Maestría de Ciencias Económicas en alianza estratégica con la Facultad de Ciencias de la Salud Programa de Bacteriología	Silvia Eugenia Campuzano Judith Camacho
Universidad Nacional de Colombia Sede Bogotá (Grupo de Ingeniería Genética de Plantas del Departamento de Biología)	Silvio Alejandro Lopez Pazos
Convenio con la Profesora Martha Cristina Bustos del Grupo Resiliencia y Saneamiento RESA de la Facultad de Ingeniería de la Universidad Nacional de Colombia	Sara Lilia Ávila de Navia Sandra Mónica Estupiñan
Carta de Intención Universidad de la Sabana – Facultad de Ingeniería – Grupo Procesos Agroindustriales	Ligia Consuelo Sánchez Lucía Constanza Corrales Ana Graciela Lancharos
Carta de Intención Universidad Distrital Francisco de Paula Santander – Facultad de Ciencias y Educación. Licenciatura en Química. Grupo Carbones	
Carta de Intención Universidad Distrital Francisco de Paula Santander – Facultad de Ciencias y Educación. Licenciatura en Química. Grupo Carbones	Ligia Consuelo Sánchez Lucía Constanza Corrales Ana Graciela Lancharos
Universidad UDCA	Liliana Caycedo Lozano Sonia Marcela Rosas Arango

INSTITUCIONES	DOCENTES QUE PARTICIPAN POR LA UNIVERSIDAD
Universidad del Bosque Facultad de Ciencias de la Salud	Gladys Pinilla Bermúdez Jeannette Navarrete Ospina Liliana Muñoz Molina
Instituto de Investigación en Microbiología y Parasitología Medica IMPAM UBA/CONICET	
Universidad Nacional de Colombia –Facultad de Medicina- Dpto. de Ginecología y Pediatría	Gladys Pinilla Bermúdez Jeannette Navarrete Ospina Liliana Muñoz Molina
Universidad de la República de Uruguay	
Universidad Nacional de Colombia – Instituto de Genética (Maestría en Genética Humana)	Ruth Mérida Sánchez Martha Gómez Jiménez
Universidad de Chile	
Secretaría Distrital de Salud	Martha Gómez Jiménez Ruth Mérida Sánchez
Universidad Nacional de Colombia – Instituto de Genética	
Laboratorios Wiener	Carmen Cecilia Almonacid Sonia Marcela Rosas Arango Johanna Marcela Moscoso
Universidad de Ciencias Ambientales – UDCA	Johanna Marcela Moscoso Carmen Cecilia Almonacid Sonia Marcela Rosas Arango
*	Alba Stella Camelo Mayorga Gilberto Betancourt Estefan Baleta
Universidad Nacional Autónoma De México - UNAM	Patricia Duque Cajamarca Martha Quiroga Parra Luisa Ramírez Cuervo Freddy Alirio Vargas Jaimes



**CONVENIOS Y ALIANZAS ESTRATÉGICAS  
AÑO 2014**

Cuadro No. 93

<b>INSTITUCIONES</b>	<b>DOCENTES QUE PARTICIPAN POR LA UNIVERSIDAD</b>	<b>INSTITUCIONES</b>	<b>DOCENTES QUE PARTICIPAN POR LA UNIVERSIDAD</b>
Contraprestación Relacionada Con La Asesoría De La Profesional Edith Gómez Tenjo (Préstamo De Equipos Relacionados Con 5 Tamices De La Serie Fina Con Tapa Y Fondo)	Juan Carlos Gómez Vásquez Liliana Caycedo Lozano	Servicio Nacional de la Mujer Gobierno de Chile	Yuri Alicia Chávez
Apoyo Logístico De La Empresa Termoacústicos T&T Ltda. Y Apoyo De Soporte Documental Y Práctica En Proyectos De La Constructora Acuario Ltda., Cooperación Universidad Mayor De Chile	Adriana Cubides Pérez Amparo Hinestroza Ayala Sergio Ballén Zamora	Fundación Univeritaria Monserrate	Uva Falla Ramírez Sandra del Pilar Gómez Ramiro Ignacio Rodríguez
Asesoría Socios Del Centro De Gestión De Salud. Sociedad Colombiana De Arquitectos	Martha Cecilia Zapata Gómez Liliana Esperanza Melgarejo	Universidad de Maranhao - Brasil	Ramiro Ignacio Rodríguez Uva Falla Ramírez Sandra del P. Gómez Contreras
Cartas De Apoyo Del Ministerio De Cultura-Dirección De Patrimonio	Mario Perilla Perilla Francisco Lagos Florinda Sánchez Moreno	Ideas en Imágenes y Comunicaciones	Florinda Sánchez Moreno Carlos Augusto Ortiz Meza
		Secretaría Distrital de Integración Social	Jesús Ernesto Becerra Cárdenas Jorge Antonio Cortés Torres Yolanda Esperanza Rivera
		Gobernación Tradicional de la Comunidad de Bosa	Nancy Solano de Jinete Ricardo Motta Vargas
		*	Over Humberto Serrano Suárez
		*	Camilo Ernesto Villegas Rondón
		*	Camilo Ernesto Villegas Rondón
		*	Myriam Sepúlveda López Ricardo Motta Vargas
		*	Enerith Núñez Pardo
		*	Myriam Sepúlveda López Gladys Molano Beltrán Myriam Eugenia Melo
		Dirección de Patrimonio - Ministerio de Cultura	Mario Perilla Perilla Sergio Adrian Garcés Corzo
		Instituto Distrital de Turismo	Florinda Sánchez Moreno Francisco Javier Lagos
		Laboratorios Sanchez Fisher	Florinda Sánchez Moreno Carlos Augusto Ortiz Meza
		Secretaría Distrital de Ambiente - Universidad Mayor de Chile	Sergio Alfonso Bailén Zamora
		Consultora Acuario Ltda.	Rocío Bello Galindo
		Taller Ciudad Arquitectos	Luz Amparo Hinestroza Ayala
		Universidad de Santa Clara California	Liliana Caycedo Lozano Sonia Marcela Rosas Arango Diana Marcela Trujillo Suárez
		Pequeños Animales del Estado de México - Universidad Autónoma de México - Toluca	Liliana Caycedo Lozano Sonia Marcela Rosas Arango
		Universidad Nacional de México - UNAM	Bertha Marlén Velásquez María Graciela Calle Márquez Myriam Sepúlveda López
		*	Jeannette Vargas Hernández

\*Los demás grupos no tienen convenio o alianza con instituciones sino asesorías o apoyo con personas naturales.

**PROCESOS ACADÉMICOS.**

**NÚMERO Y PARTICIPACIÓN DE DOCENTES EN PROYECTOS DE INVESTIGACIÓN DE LA UNIVERSIDAD  
AÑO 2014**

Cuadro No. 94

PROGRAMA ACADÉMICO Y DEPENDENCIA	PERÍODO	NÚMERO DE DOCENTES		No. DOCENTES QUE PERTENECEN A GRUPOS DE INVESTIGACIÓN		No. DOCENTES A CARGO DE SEMILLEROS DE INVESTIGACIÓN		TOTAL DEDICADOS A INVESTIGACIÓN		% DE DEDICACIÓN	
		TIEMPO ABSOLUTO	TCE	TIEMPO ABSOLUTO	TCE	TIEMPO ABSOLUTO	TCE	TIEMPO ABSOLUTO	TCE	TIEMPO ABSOLUTO	TCE
		ADMINISTRACIÓN DE EMPRESAS COMERCIALES	I	64	38	8	7,5	4	3,5	12	11
	II	65	38	7	6,5	6	4,5	13	11	20%	29%
CONSTRUCCIÓN Y GESTIÓN EN ARQUITECTURA	I	23	8	8	8	2	1,5	10	9,5	43%	119%
	II	23	11,5	8	8	1	1	9	9	39%	78%
DISEÑO DIGITAL Y MULTIMEDIA	I	19	13,5	3	3	2	1,5	5	4,5	26%	33%
	II	22	13,5	3	3	2	2	5	5	23%	37%
BACTERIOLOGÍA Y LABORATORIO CLÍNICO	I	70	43,5	21	19,5	6	5,5	27	25	39%	57%
	II	69	42,5	19	18	6	6	25	24	36%	56%
DERECHO	I	69	34,5	7	7	7	5,16	14	12,16	20%	35%
	II	67	31	7	7	5	4,04	12	11,04	18%	36%
ECONOMÍA	I	28	19,5	9	8,5	2	2	11	10,5	39%	54%
	II	27	19,5	10	9,5	1	1	11	10,5	41%	54%
TRABAJO SOCIAL	I	79	45	16	15,5	7	4,9	23	20,4	29%	45%
	II	80	44,5	16	15,5	12	9,05	28	24,55	35%	55%
TURISMO	I	47	26,5	2	2	4	4	6	6	13%	23%
	II	46	24,5	2	2	4	4	6	6	13%	24%
ASISTENCIA GERENCIAL PRESENCIAL	I	21	16,5			3	3	3	3	14%	18%
	II	25	19,5	2	2	3	3	5	5	20%	26%
ASISTENCIA GERENCIAL DISTANCIA	I	30	12								
	II	29	12								
DELINEANTES DE ARQUITECTURA E INGENIERÍA Grupo A	I	20	11			2	2	2	2	10%	18%
	II	22	10,5			2	2	2	2	9%	19%
DELINEANTES DE ARQUITECTURA E INGENIERÍA Grupo B	I	19	10								
	II	18	9								
ADMINISTRACIÓN Y EJECUCIÓN DE CONSTRUCCIONES	I	24	12,5								
	II	24	13								
GERENCIA DE LABORATORIOS	I	6	2								
	II										
GERENCIA DE LA CALIDAD EN SALUD	I										
	II	5	2								
GERENCIA EN SALUD OCUPACIONAL	I	17	7,5	3	2,5			3	2,5	18%	33%
	II	17	7	3	2,5			3	2,5	18%	36%
PROMOCIÓN EN SALUD Y DESARROLLO HUMANO	I	15	8,5	2	2			2	2	13%	24%
	II	13	7	2	2			2	2	15%	29%
CIENCIAS BÁSICAS	I	40	25	7	7	5	4,3	12	11,3	30%	45%
	II	40	25,5	3	3	3	3	6	6	15%	24%
CONSTRUCCIÓN SOSTENIBLE	I	6	2	3	2			3	2	50%	100%
	II	7	2,5	3	2			3	2	43%	80%
CURSOS DE EXTENSIÓN	I	3	2								
	II	3	2								
MEDIO UNIVERSITARIO	I	13	5								
	II	13	5								
OFICINA DE INVESTIGACIONES	I	3	3								
	II	3	3								
OFICINA DE PROYECCIÓN SOCIAL	I	1	1								
SECRETARIA GENERAL	I	1	1								
VICERRECTORIA ACADÉMICA	I	1	1								
	II	1	1								
RECTORÍA	I	1	1								
	II	1	1								
<b>TOTAL</b>	I	<b>620</b>	<b>349,5</b>	<b>89</b>	<b>84,5</b>	<b>44</b>	<b>37,4</b>	<b>128</b>	<b>#####</b>	<b>21%</b>	<b>34%</b>
	II	<b>620</b>	<b>345</b>	<b>85</b>	<b>81</b>	<b>45</b>	<b>39,6</b>	<b>130</b>	<b>121</b>	<b>3</b>	<b>6</b>

Fuente: División de Recursos Humanos y Oficina de Investigaciones

**ESTUDIANTES Y DOCENTES QUE PARTICIPAN EN PROYECCIÓN SOCIAL DE LA UNIVERSIDAD  
I-2014**

Cuadro 95

PROGRAMA ACADÉMICO	NOMBRE DEL PROYECTO O PROGRAMA	OBJETIVO (General del proyecto o programa)	Nº. DOCENTES TOTAL	Nº. DOCENTES PARTICIPANTES	% DE DOCENTES VINCULADOS	Nº. ESTUDIANTES MATICULADOS	Nº. ESTUDIANTES PARTICIPANTES	% DE ESTUDIANTES
<b>Edificación Sostenible</b>	Educación Permanente	Propiciar ambientes de actualización y formación de los estudiantes, en el marco de las temáticas del objeto de estudio de la Especialización en Edificación Sostenible.	6	6	100%	27	27	100%
<b>SUBTOTAL PROGRAMA</b>				<b>6</b>			<b>27</b>	
<b>ASISTENCIA GERENCIAL PRESENCIAL</b>	INGLÉS BÁSICO	CAPACITACIÓN	21	1	5%	126	9	7%
	FRANCÉS	CAPACITACIÓN		1	5%		8	6%
	EXCEL	CAPACITACIÓN		1	5%		3	2%
	WORD	CAPACITACIÓN		1	5%		2	2%
<b>SUBTOTAL PROGRAMA</b>				<b>4</b>			<b>22</b>	
<b>GERENCIA EN SALUD OCUPACIONAL</b>	CAPACITACION PARA EL DESARROLLO DE LA ATENCION PRIMARIA Y LA PROMOCION DE LA SALUD	Brindar elementos teóricos y metodológicos para la gestión, intervención y estrategias en el marco de la Atención Primaria en Salud, que posibiliten la consolidación de un espacio de interacción y reflexión de los funcionarios del hospital San Rafael del Municipio de Fusagasugá, en un tema que incide en la calidad de vida de la población.	17	1	6%	131	0	0%
	CONFERENCIA SOBRE EMERGENCIAS	Dentro del contexto de la salud Ocupacional el PLAN DE EMERGENCIAS hace parte de las actividades de seguridad Industrial y corresponde al conjunto de esquemas que facilitan el manejo de todos los recursos en el caso de una Emergencia. Las disposiciones legales emitidas por el Ministerio de Trabajo y Seguridad Social		1	6%		85	65%
	RESPONSABILIDAD SOCIAL CON ENFASIS EN SEGURIDAD Y SALUD EN EL TRABAJO	Fortalecer y actualizar a los estudiantes, mediante la realización de eventos tales como conversatorios.		1	6%		30	23%
	UNA MIRADA A LOS PROCESOS LICITATORIOS CON ENFASIS EN RIESGOS LABORALES	Fortalecer y actualizar a los estudiantes, mediante la realización de eventos tales como conversatorios.		1	6%		30	23%
	"NUEVA REGLAMENTACION SOBRE JUNTAS DE CALIFICACION DE INVALIDEZ"	Fortalecer y actualizar a los egresados, mediante la realización de eventos tales como conversatorios.		1	6%		24	18%
SEGURIDAD SOCIAL	Fortalecer y actualizar a los egresados, mediante la realización de eventos tales como conversatorios.	1	6%	25	19%			
<b>SUBTOTAL PROGRAMA</b>				<b>6</b>			<b>194</b>	
<b>PROMOCION EN SALUD Y DESARROLLO HUMANO</b>	CAPACITACION PARA EL DESARROLLO DE LA ATENCION PRIMARIA Y LA PROMOCION DE LA SALUD	Brindar elementos teóricos y metodológicos para la gestión, intervención y estrategias en el marco de la Atención Primaria en Salud, que posibiliten la consolidación de un espacio de interacción y reflexión de los funcionarios del hospital San Rafael del Municipio de Fusagasugá, en un tema que incide en la calidad de vida de la población.	15	1	7%	59	0	0%
	FORMACION INTEGRAL ESTUDIANTIL PROPUESTA DE REDIMENSIONAMIENTO DE LA TUTORIA ACADEMICA EN EL PROGRAMA DE PROMOCION EN SALUD Y DESARROLLO HUMANO	Las actividades de investigación del Programa, se realizan desde tres frentes específicos: a) desde los módulos de investigación; b) Desde la participación docente en Grupos de Investigación del Sistema de Colciencias; c) desde la conformación de Semillero de investigación.		1	7%		30	51%
	POLITICAS PUBLICAS DESDE LA OPTICA DE LAS REDES SOCIALES	Otorgar elementos teórico prácticos a los alumnos del programa para entender la dinámica de las políticas públicas en el contexto de las redes sociales		2	13%		23	39%
	POLITICAS PUBLICAS EN SALUD	Otorgar elementos teórico prácticos a los alumnos del programa para entender la dinámica de las políticas públicas en el contexto de las Salud Pública		2	13%		27	46%
	CONSIDERACIONES SOBRE LA REFORMA A LA SALUD	Actualizar elementos teórico prácticos a los egresados del programa para entender la dinámica de las reformas en el contexto de las políticas públicas		1	7%		10	17%
<b>SUBTOTAL PROGRAMA</b>				<b>7</b>			<b>90</b>	
<b>BACTERIOLOGÍA Y LABORATORIO CLÍNICO</b>	Proyecto de Educación a la Comunidad	Fomentar hábitos saludables en pro del mejoramiento de la calidad de vida	70	6	9%	993	85	9%
	Programa de Atención primaria en salud	Programa de Promoción y prevención de enfermedades crónicas en el adulto mayor		2	3%		35	4%
	Brigada de salud Municipio de Funza Cundinamarca	Realización de 49 Hemoclasificaciones sanguíneas. * Realización de 1 Examen coprológico. * Realización del diagnóstico de 33 muestras para micosis superficiales * Atención a 138 animales domésticos caninos y felinos en consulta de veterinaria y aplicación de vacuna antirrábica		6	9%		30	3%
<b>SUBTOTAL PROGRAMA</b>				<b>14</b>			<b>150</b>	

**ESTUDIANTES Y DOCENTES QUE PARTICIPAN EN PROYECCIÓN SOCIAL DE LA UNIVERSIDAD  
I-2014**

Cuadro 95

PROGRAMA ACADÉMICO	NOMBRE DEL PROYECTO O PROGRAMA	OBJETIVO (General del proyecto o programa)	Nº. DOCENTES TOTAL	Nº. DOCENTES PARTICIPANTES	% DE DOCENTES VINCULADOS	Nº. ESTUDIANTES MATRICULADOS	Nº. ESTUDIANTES PARTICIPANTES	% DE ESTUDIANTES
<b>ASISTENCIA GERENCIAL A DISTANCIA</b>	DIPLOMADO EN GESTIÓN DE CALIDAD EN LAS INSTITUCIONES EDUCATIVAS	Fortalecer los conocimientos y habilidades de los participantes con respecto a la gestión, implementación, mantenimiento y mejora del Sistema de Gestión de Calidad en las instituciones educativas.	30	1	3%	246	15	6%
<b>SUBTOTAL PROGRAMA</b>				<b>1</b>			<b>15</b>	
<b>DELINEANTES DE ARQUITECTURA E INGENIERÍA GRUPO A y B</b>	<b>PROYECTOS CON LA COMUNIDAD:</b> Levantamientos arquitectónicos de las construcciones existentes, digitalización de planos, consulta de normativa y apoyo en la recolección de documentos necesarios para la tramitación y obtención de Licencias de Construcción. Desde la Electiva de Profundización Levantamiento Arquitectónico y Trámites.	Se realizan seis (6) asesorías a las familias sobre normativa y proceso para la obtención de licencias de construcción.  Se realizan seis (6) levantamientos durante el primer semestre de 2014.	39	2	5%	262	13	5%
	<b>PRÁCTICAS ACADÉMICAS:</b> levantamiento arquitectónico de la Casa Abadía Méndez, localidad de la Candelaria. Desde el Componente temático Taller Dibujo de Arquitectura II.			2	5%		16	6%
	<b>PRÁCTICAS ACADÉMICAS:</b> valoración histórica, estética y simbólica de nueve (9) inmuebles de interés cultural, desde la Electiva de Profundización Representación del Patrimonio Construido en Colombia.	Realizar la valoración histórica estética y simb el de templos considerados y catalogados Monumento Nal. y/o Patrimonio de interés cultural éstos son: Iglesia Nuestra Señora del Carmen, Iglesia de San Agustín, La iglesia de la Veracruz, Iglesia San Francisco, Iglesia La Tercera, Capilla la Bordadita, Iglesia San Ignacio, Capilla del Sagrario e Iglesia de la Candelaria.		3	8%		14	5%
<b>SUBTOTAL PROGRAMA</b>				<b>7</b>			<b>43</b>	
<b>TRABAJO SOCIAL</b>	CAPACITACION SOBRE LA POLITICA PÚBLICA DE LOS NIÑOS, NIÑAS Y ADOLESCENTES.	Capacitar a las instituciones que conforman la red, brindándoles elementos que les permitan garantizar a los niños, niñas y adolescentes su adecuado desarrollo integral, posibilitando espacios de reflexión y construcción permanente	79	4	5%	598	6	1%
	TEJIENDO LAZOS SOBRE LA INFANCIA COMUNA CUATRO ALTOS DE CAZUCA							
<b>SUBTOTAL PROGRAMA</b>				<b>4</b>			<b>6</b>	
<b>ADMINISTRACION DE EMPRESAS COMERCIALES</b>	CONSULTORIO EMPRESARIAL	Desarrollar actividades de Consultoría Asesoría y capacitación a los microempresarios emprendedores objeto del consultorio Empresarial	64	6	9%	1.008	40	4%
<b>SUBTOTAL PROGRAMA</b>				<b>6</b>			<b>40</b>	
<b>CONSTRUCCION Y GESTION EN ARQUITECTURA</b>	CONSULTORIO TECNICO	Diseñar y desarrollar estrategias por medio de las cuales se proyecte el Consultorio Técnico hacia las diferentes comunidades, participando en eventos que se desarrollen y que cuenten con la presencia de la población de escasos recursos, a las cuales esta dirigido el ejercicio de proyección social institucional.	23	3	13%	147	36	24%
	INDUCCION A LA VIDA LABORAL	Propiciar espacios en los que se analicen y desarrollen temas que contribuyan a complementar la formación académica de los estudiantes y presentar espacios de reflexión, análisis, discusión y apertura del Programa.		2	9%		56	38%
<b>SUBTOTAL PROGRAMA</b>				<b>5</b>			<b>92</b>	
<b>ECONOMÍA</b>	Excel nivel básico	Capacitación a la comunidad , egresados y estudiantes del programa	28	2	7%	428	1	0,2%
	Excel nivel medio	Capacitación a la comunidad , egresados y estudiantes del programa		2	7%		1	0,2%
<b>SUBTOTAL PROGRAMA</b>				<b>4</b>			<b>2</b>	
<b>TURISMO</b>	PRÁCTICA ACADEMICA	Diseñar e implementar un recorrido turístico en el Archivo General de la Nación	47	1	2%	387	9	2%
	PRÁCTICA ACADEMICA	Elaborar estrategias que permitan la promoción y gestión de destino en el municipio		1	2%		15	4%
	PRÁCTICA ACADEMICA	Participar en el diseño de la propuesta de Plan Sectorial de Turismo en el municipio		2	4%		19	5%
	PRÁCTICA ACADEMICA	Diseñar proyectos turísticos que permitan el desarrollo turístico del parque arqueológico y su integración con la oferta turística del municipio de Facatativá		1	2%		6	2%
<b>SUBTOTAL PROGRAMA</b>				<b>5</b>			<b>49</b>	
<b>GRAN TOTAL</b>			<b>439</b>	<b>69</b>	<b>16%</b>	<b>4412</b>	<b>730</b>	<b>17%</b>

Fuente: Programas Académicos

**ESTUDIANTES Y DOCENTES QUE PARTICIPAN EN PROYECCIÓN SOCIAL DE LA UNIVERSIDAD  
II-2014**

Cuadro 96

PROGRAMA ACADÉMICO	NOMBRE DEL PROYECTO O PROGRAMA	OBJETIVO (General del proyecto o programa)	No. DOCENTES TOTAL	No. DOCENTES PARTICIPANTES	% DE DOCENTES VINCULADOS	No. ESTUDIANTES MATRICULADOS	No. ESTUDIANTES PARTICIPANTES	% DE ESTUDIANTES
<b>DELINEANTES DE ARQUITECTURA E INGENIERÍA GRUPO B</b>	<b>PRÁCTICAS ACADÉMICAS:</b> Levantamiento Arquitectónico de la casa de la Sede siete (7) de la Universidad Colegio Mayor de Cundinamarca. Desde el Componente temático Taller Dibujo de Arquitectura II.	Aunar esfuerzos para vincular como practicantes a los estudiantes, para que adelanten actividades propias de la formación que han recibido y cumplan con los requisitos académicos exigidos, apoyando los procedimientos en las áreas asignadas.	18	2	11%	138	14	10%
<b>SUBTOTAL PROGRAMA</b>				<b>2</b>			<b>14</b>	
<b>DELINEANTES DE ARQUITECTURA E INGENIERÍA GRUPO A</b>	<b>PROYECTOS CON LA COMUNIDAD:</b> Levantamientos arquitectónicos de las construcciones existentes, digitalización de planos, consulta de normativa y apoyo en la recolección de documentos necesarios para la tramitación y obtención de Licencias de Construcción. Desde la Electiva de Profundización Levantamiento Arquitectónico y Trámites.	Se realizan cuatro (4) asesorías a las familias sobre normativa y proceso para la obtención de licencias de construcción. Se realizan seis (4) levantamientos durante el segundo semestre de 2014.	22	2	9%	137	4	3%
	<b>PRÁCTICAS ACADÉMICAS:</b> levantamiento arquitectónico de la Casa Pombo, localidad de la Candelaria. Desde el Componente temático Taller Dibujo de Arquitectura II.			2	9%		11	8%
	<b>PRÁCTICAS ACADÉMICAS:</b> Se completa documento histórico de cinco (5) iglesias. Se trabajó con 11 estudiantes., desde la Electiva de Profundización Representación del Patrimonio Construido en Colombia.	Realizar la valoración histórica estética y simbólica de templos considerados y catalogados Monumento Nal. y/o Patrimonio de interés cultural éstos son: Las Nieves, Santa Bárbara, San Agustín, San Francisco y la Catedral. Elaboración de detalles arquitectónicos de fachadas.		2	9%		11	8%
<b>SUBTOTAL PROGRAMA</b>				<b>6</b>			<b>26</b>	
<b>ECONOMÍA</b>	Excel nivel básico	Capacitación a la comunidad , egresados y estudiantes del programa	27	2	7%	463	1	0,2%
	Excel nivel medio	Capacitación a la comunidad , egresados y estudiantes del programa		2	7%		1	0,2%
<b>SUBTOTAL PROGRAMA</b>				<b>4</b>			<b>2</b>	
<b>TURISMO</b>	PRACTICA ACADEMICA	Diseñar e implementar un recorrido turístico en el Archivo General de la Nación	46	2	4%	369	19	5%
		Elaborar estrategias que permitan la promoción y gestión de destino en el municipio		1	2%		10	3%
		Participar en el diseño de la propuesta de Plan Sectorial de Turismo en el municipio		2	4%		21	6%
		Diseñar proyectos turísticos que permitan el desarrollo turístico del parque arqueológico y su integración con la oferta turística del municipio de Facatativá		1	2%		7	2%
		Realizar el diagnóstico turístico del municipio con el fin de proponer proyectos que dinamicen dicha actividad económica, generen empleo y fortalezcan la apropiación del territorio		1	2%		14	4%
<b>SUBTOTAL PROGRAMA</b>				<b>7</b>			<b>71</b>	
<b>CONSTRUCCION Y GESTION EN ARQUITECTURA</b>	Competencias del mundo de hoy	Propiciar espacios en los que se analicen y desarrollen temas que contribuyan a complementar la formación académica de los estudiantes y presentar espacios de reflexión, análisis, discusión y apertura de proyectos de la Facultad, en el marco de la Educación Permanente	23	0	0%	163	43	26%
	13 Jornada Académica			22	96%		143	88%
	CONSULTORIO TÉCNICO	Diseñar y desarrollar estrategias por medio de las cuales se proyecte el Consultorio Técnico hacia las diferentes comunidades, participando en eventos que se desarrollen y que cuenten con la presencia de escasos recursos, a las cuales esta dirigido el ejercicio de proyección social institucional.		3	13%		40	25%
<b>SUBTOTAL PROGRAMA</b>				<b>25</b>			<b>226</b>	
<b>BACTERIOLOGIA Y LABORATORIO CLÍNICO</b>	Educación a la Comunidad "Promoción de la Salud y Prevención de la enfermedad"	Fomentar los hábitos saludables y cuidados necesarios para mantener la buena salud en la comunidad.	69	7	10%	1.017	103	10%
	Programa de Promoción y prevención de enfermedades respiratorias y auto cuidado en el adulto mayor			2	3%		43	4%
	Participación en Brigada de salud			5	7%		33	3%
	<b>SUBTOTAL PROGRAMA</b>				<b>14</b>			

**ESTUDIANTES Y DOCENTES QUE PARTICIPAN EN PROYECCIÓN SOCIAL DE LA UNIVERSIDAD  
II-2014**

Cuadro 96

PROGRAMA ACADÉMICO	NOMBRE DEL PROYECTO O PROGRAMA	OBJETIVO (General del proyecto o programa)	No. DOCENTES TOTAL	No. DOCENTES PARTICIPANTES	% DE DOCENTES VINCULADOS	No. ESTUDIANTES MATRICULADOS	No. ESTUDIANTES PARTICIPANTES	% DE ESTUDIANTES
ASISTENCIA GERENCIAL PRESENCIAL	INGLÉS	CAPACITACIÓN	21	1	5%	164	5	3%
	FRANCÉS			1	5%		5	3%
	EXCEL			1	5%		0	0%
	WORD			1	5%		2	1%
<b>SUBTOTAL PROGRAMA</b>				<b>4</b>			<b>12</b>	
ADMINISTRACION DE EMPRESAS COMERCIALES	CONSULTORIO EMPRESARIAL	Desarrollar actividades de Consultoría Asesoría y capacitación a los microempresarios emprendedores objeto del Consultorio Empresarial	65	5	8%	1.058	39	4%
<b>SUBTOTAL PROGRAMA</b>				<b>5</b>			<b>39</b>	
PROMOCIÓN EN SALUD Y DESARROLLO HUMANO	La Seguridad Social en Salud, Protección Laboral, Salud Ocupacional y Apoyo Empresarial	Desarrollar un proceso de capacitación que permita actualizar a los asistentes en los temas referentes a la seguridad social en salud, sistema de riesgos laborales, salud en el trabajo, evasión y elusión del sistema, temas que han sido objeto de grandes reformas en el país.	13	1	8%	55	0	0%
	Salud Mental y Redes Sociales	Otorgar elementos teórico prácticos a los alumnos del programa para entender la dinámica de las políticas públicas en el contexto del plan de salud, familiar y comunitaria.		2	15%		20	36%
	Salud Mental y Conflicto armado en Colombia	Otorgar elementos teórico prácticos a los alumnos del programa para entender la dinámica de la Salud Mental y Conflicto armado en Colombia		2	15%		20	36%
	El papel de la voluntad en los hábitos saludables	Actualizar elementos teórico prácticos a los egresados del programa para entender la dinámica del papel de la voluntad en los hábitos saludables		2	15%		0	0%
	Pos-conflicto y Medio Ambiente	Actualizar elementos teórico prácticos a los egresados del programa para entender la dinámica del Pos-conflicto y Medio Ambiente		2	15%		27	49%
<b>SUBTOTAL PROGRAMA</b>				<b>9</b>			<b>67</b>	
SALUD OCUPACIONAL	La Seguridad Social en Salud, Protección Laboral, Salud Ocupacional y Apoyo Empresarial	Desarrollar un proceso de capacitación que permita actualizar a los asistentes en los temas referentes a la seguridad social en salud, sistema de riesgos laborales, salud en el trabajo, evasión y elusión del sistema, temas que han sido objeto de grandes reformas en el país.	17	1	6%	130	0	0%
	"CONFERENCIA SOBRE EMERGENCIAS, UN TEMA DE ACTUALIDAD EN EL SISTEMA DE GESTION Y SEGURIDAD EN EL TRABAJO"	Dentro del contexto de la salud Ocupacional el PLAN DE EMERGENCIAS hace parte de las actividades de seguridad Industrial y corresponde al conjunto de esquemas que facilitan el manejo de todos los recursos en el caso de una Emergencia., Las disposiciones legales emitidas por el Ministerio de Trabajo y Seguridad Social.		1	6%		82	63%
	Conversatorios sobre: "Directrices de implementación de un sistema de gestión en riesgos laborales Decreto 1443 del 26 de septiembre de 2014"	Actualización de los temas relacionados con la salud ocupacional hoy seguridad y salud en el trabajo, dados los inmensos cambios a nivel normativo. Y la Cualificación de los egresados para su futuro desempeño profesional.		2	12%		23	18%
	Conversatorios sobre: "Decreto 1477 del 5 de agosto de 2014 - Nueva tabla de enfermedades profesionales"	Fortalecer y actualizar a los egresados, mediante la realización de eventos tales como conversatorios.		2	12%		17	13%
<b>SUBTOTAL PROGRAMA</b>				<b>6</b>			<b>122</b>	
<b>GRAN TOTAL</b>			<b>321</b>	<b>82</b>	26%	<b>3.694</b>	<b>758</b>	21%

Fuente: Programas Académicos

**NÚMERO Y TÍTULO DE TRABAJOS ELABORADOS POR LOS ESTUDIANTES  
AÑO 2014**

Cuadro No. 97

PROGRAMA ACADÉMICOS	Período	TÍTULO DEL TRABAJO	TIPO DE TRABAJO	No. ESTUDIANTES	RECONOCIMIENTO O ESTÍMULO		ENTIDAD O COMUNIDAD ACADÉMICA QUE LO OTORGA	TOTAL DE TÍTULOS DE TRABAJO
					NACIONAL	INTERNACIONAL		
ASISTENCIA GERENCIAL PRESENCIAL	II	La Oralidad en el Aula de Clase, dos ponencias. Y la Enseñanza del Inglés a través de las TICs dos grupos.	Ponencia Semillero	3	<p><i><b>Certifica que el proyecto:</b></i>  <b>LA ORALIDAD EN EL AULA UNIVERSITARIA.</b>                      Participó en el XVII Encuentro Nacional y XI Internacional de Semilleros de Investigación donde obtuvo el reconocimiento de: <b><i>SOBRESALIENTE</i></b></p>		RedColsi	3
BACTERIOLOGÍA LABORATORIO CLÍNICO	I	Desarrollo de un medio de cultivo de origen natural para la producción de biomasa y esporas de una cepa nativa de Bacillus sphaericus como posible alternativa de control biológico sobre larvas de Plutella xylostella y Tuta absoluta	Trabajo de grado	3	Proyecto Meritorio en categoría Proyecto en Curso		Red de Semilleros	1
	II	Cultivo de tejidos vegetales de soya con prospección para transformación genética	Pasantía de investigación	1	Beca pasantía Joven Investigador		Colciencias	1
		Trabajo desarrollado con el Semillero de iniciación ECZA	Pasantía de investigación	4		Beca internacional Alojamiento	Asociación Científica Latina (ASCILA)	1

Fuente: Programas Académicos

**CONSOLIDADO NÚMERO Y TÍTULO DE TRABAJOS ELABORADOS POR LOS ESTUDIANTES**

Cuadro No. 98

PROGRAMA ACADÉMICOS	Año	Período	TIPO DE TRABAJO	No. ESTUDIANTES	RECONOCIMIENTO O ESTÍMULO		ENTIDAD O COMUNIDAD ACADÉMICA QUE LO OTORGA	TOTAL DE TÍTULOS DE TRABAJO
					NACIONAL	INTERNACIONAL		
BACTERIOLOGIA Y LABORATORIO CLÍNICO	2012	I	Investigación Formativa	6		4	* REDCOLSI * ASCILA	4
		II	Investigación Formativa	2		1	* REDCOLSI	1
	2013	I	Investigación Formativa	15	3	4	* REDCOLSI * ASCILA	7
		II	Póste Ponencia Oral	7	4	1	* REDCOLSI * Universidad Provada de Huancayo Franklin Roosevelt	
	2014	I	Trabajo de grado	3	3		Red de Semilleros	1
		II	Pasantía de investigación	1	1		Colciencias	1
			Pasantía de investigación	4		4	Asociación Científica Latina (ASCILA)	1
	TRABAJO SOCIAL	2012	I	Ponencia	2		2	* Universidad Centro de Estudios Cortazar- Guanajuato- México
II			Ponencia XV encuentro Nacional IX Internacional de Semilleros de Investigación	1	1	1	* Universidad Cooperativa de Colombia y Red Colombiana de Semilleros de Investigación	1
ASISTENCIA GERENCIAL PRESENCIAL	2013	II	Ponencia Regional RedColsi nood Bogotá Cundinamarca	2	1		RedColsi	1
	2014	II	Ponencia Semillero	3		1	Red de Semilleros	3
TURISMO	2013	II	Trabajo de Grado	2	1		Alcaldía Municipal de Tocancipá	1

Fuente: Programas Académicos



**NÚMERO Y TÍTULO DE TRABAJOS ELABORADOS POR LOS DOCENTES  
AÑO 2014**

Cuadro 99

PROGRAMA ACADÉMICO Y DEPENDENCIA	PERÍODO	TÍTULO DEL TRABAJO	TIPO DE TRABAJO	DOCENTES	RECONOCIMIENTO O ESTÍMULO	ENTIDAD O COMUNIDAD ACADÉMICA	TOTAL
CONSTRUCCIÓN Y GESTIÓN EN ARQUITECTURA	I	Carrera 7 Caleidoscopio y retarato de ciudad	Beca concurso	Florinda Sánchez Moreno y Sergio Adrián Garcés Corzo.	40 millones para proyecto de investigacion	Instituto Distritarl de Patrimonio Cultural -IDPC-	1
BACTERIOLOGÍA Y LABORATORIO CLÍNICO	II	Capacidad antimicrobiana de metabolitos producidos por mucor circinelloides	Investigación	Silvia Campuzano y Aura Patricia Chaparro	segundo puesto	Fundación universtiaría del área Andina	1

Fuente: Programas Académicos

**CONSOLIDADO DE TRABAJOS ELABORADOS POR LOS DOCENTES.  
AÑO 2014**

Cuadro No. 100

PROGRAMA ACADÉMICOS	Año	Período	TIPO DE TRABAJO	No. DOCENTES	RECONOCIMIENTO O ESTÍMULO		ENTIDAD O COMUNIDAD ACADÉMICA QUE LO OTORGA	TOTAL DE TÍTULOS DE TRABAJO
					NACIONAL	INTERNACIONAL		
BACTERIOLOGIA Y LABORATORIO CLÍNICO	2012	I	* Publicación * Evento Virtual	4	2		* Diario el Tiempo * Universidad UDES Sede Cucuta	2
		II	* Poster	2		1	* Universidad Cooperativa de Colombia, Sede Villavicencio	1
	2013	I	* Ponencia * Poster	6		2	* ASCILA	2
	2014	II	Capacidad antimicrobiana de metabolitos producidos por mucor circinelloides	2	2		Fundación universtiaría del área Andina	1
TRABAJO SOCIAL	2012	I	* Conferencia	1		1	* Centro de Investigación y Estudios Gerenciales	1
		II	* Ponencia	4		1	* Universidad de Cordoba- Argentina	4
	2013	I	* Artículo	3	2	1	* Revista de Políticas Públicas. Estado, desenvolvimiento y crisis de capital. Universidad Federal de Maranhao * Espacio Regional. Volumen 1 No 9 Osorno, Enero - Junio. Pág. 13 - 27 * Alcaldía Localidad Santa Fé	5
TURISMO	2013	I	* Proyecto para concurso Rutas turísticas localidad de Santa fé	1	1		Alcaldía Localidad Santa Fé	1
ADMINISTRACIÓN Y EJECUCIÓN DE CONSTRUCCIONES CONSTRUCCIÓN Y GESTIÓN EN ARQUITECTURA	2014	1	Carrera 7 Caleidoscopio y retarato de ciudad	2	1		Instituto Distritarl de Patrimonio Cultural -IDPC-	1

Fuente: Programas Académicos

## **4. ÁREA DE APOYO ACADÉMICO**

### **4.1. BIBLIOTECA**

### **4.2. RECURSOS EDUCATIVOS Y PUBLICACIONES**

### **4.3. ANÁLISIS APOYO ACADÉMICO**

**CONSULTA EN BIBLIOTECA POR ÁREA DE CONOCIMIENTO  
2014**

Cuadro 101

ÁREA	IP	%	IIP	%	TOTAL	%
GENERALIDADES	272	2%	210	1%	<b>482</b>	<b>2%</b>
FILOSOFÍA	220	2%	175	1%	<b>395</b>	<b>1%</b>
CIENCIAS RELIGIOSAS	102	1%	103	1%	<b>205</b>	<b>1%</b>
CIENCIAS SOCIALES	2772	24%	5240	26%	<b>8012</b>	<b>25%</b>
LENGUAS	288	3%	299	1%	<b>587</b>	<b>2%</b>
CIENCIAS PURAS	2518	22%	8236	41%	<b>10754</b>	<b>34%</b>
CIENCIAS APLICADAS	3879	34%	4250	21%	<b>8129</b>	<b>26%</b>
BELLAS ARTES	577	5%	1150	6%	<b>1727</b>	<b>5%</b>
LITERATURA	86	1%	195	1%	<b>281</b>	<b>1%</b>
HISTORIA Y GEOGRAFÍA	132	1%	98	0%	<b>230</b>	<b>1%</b>
REFERENCIA	325	3%	189	1%	<b>514</b>	<b>2%</b>
TESIS EMPASTADAS	124	1%	32	0%	<b>156</b>	<b>0%</b>
DOCUMENTOS	36	0%	3	0%	<b>39</b>	<b>0%</b>
<b>TOTAL</b>	<b>11331</b>	<b>100%</b>	<b>20180</b>	<b>100%</b>	<b>31511</b>	<b>100%</b>

Fuente: Biblioteca Central - Biblioteca Jurídica Ricardo Medina Moyano

**NÚMERO DE CONSULTAS A INTERNET POR PROGRAMA  
ACADÉMICO 2014**

Cuadro 102

PROGRAMAS	IP	%	IIP	%	TOTAL	%
ADMINISTRACIÓN DE EMPRESAS COMERCIALES	2760	14%	2236	25%	<b>4996</b>	<b>17%</b>
CONSTRUCCIÓN Y GESTIÓN EN ARQUITECTURA	28	0,1%	333	3,7%	<b>361</b>	<b>1,3%</b>
BACTERIOLOGÍA Y LABORATORIO CLÍNICO	8401	43%	2530	28%	<b>10931</b>	<b>38,2%</b>
DERECHO	2256	11%	215	2%	<b>2471</b>	<b>8,6%</b>
ECONOMÍA	955	5%	559	6%	<b>1514</b>	<b>5,3%</b>
TRABAJO SOCIAL	2798	14%	1536	17%	<b>4334</b>	<b>15,2%</b>
TURISMO	1560	8%	442	5%	<b>2002</b>	<b>7,0%</b>
ASISTENCIA GERENCIAL PRESENCIAL	343	2%	63	1%	<b>406</b>	<b>1,4%</b>
ASISTENCIA GERENCIAL DISTANCIA	27	0%	12	0%	<b>39</b>	<b>0,1%</b>
DELINEANTES DE ARQUITECTURA E INGENIERÍA Grupo A y B	202	1%	378	4%	<b>580</b>	<b>2,0%</b>
DISEÑO DIGITAL Y MULTIMEDIA		0,0%		0%	<b>0</b>	<b>0,0%</b>
ADMINISTRACIÓN Y EJECUCIÓN DE CONSTRUCCIONES	360	2%	240	3%	<b>600</b>	<b>2,1%</b>
POSGRADOS	0	0,0%	212	2,4%	<b>212</b>	<b>0,7%</b>
DOCENTES	0	0,0%	135	1,5%	<b>135</b>	<b>0,5%</b>
ADMINISTRATIVOS		0,0%		0,0%	<b>0</b>	<b>0,0%</b>
EGRESADOS		0,0%		0%	<b>0</b>	<b>0,0%</b>
<b>TOTAL</b>	<b>19690</b>	<b>100%</b>	<b>8891</b>	<b>100%</b>	<b>28581</b>	<b>100%</b>

Fuente: Biblioteca Central - Biblioteca Jurídica Ricardo Medina Moyano

### ADQUISICIONES BIBLIOGRÁFICAS IP - 2014

Cuadro 103

ÁREAS	COMPRA		DONACIÓN		TOTAL	
	TÍTULO	No. Ejemplares	TÍTULO	No. Ejemplares	TÍTULO	No. Ejemplares
GENERALIDADES	50	100	5	0	55	100
FILOSOFIA	15	30	6	0	21	30
RELIGION	1	1	2	0	3	1
CIENCIAS SOCIALES	432	864	52	105	484	969
LENGUAS	6	12	1	0	7	12
CIENCIAS PURAS	37	74	4	0	41	74
CIENCIAS APLICADAS	285	571	17	34	302	605
BELLAS ARTES	63	125	7	14	70	139
LITERATURA	0	0	0	0	0	0
HISTORIA Y GEOGRAFIA	2	4	6	9	8	13
REFERENCIA	8	15	3	0	11	15
<b>TOTAL</b>	<b>899</b>	<b>1796</b>	<b>103</b>	<b>162</b>	<b>1002</b>	<b>1958</b>

Fuente: Biblioteca Central - Biblioteca Jurídica Ricardo Medina Moyano

### ADQUISICIONES BIBLIOGRÁFICAS IIP - 2014

Cuadro 104

ÁREAS	COMPRA		DONACIÓN		TOTAL	
	TÍTULO	No. Ejemplares	TÍTULO	No. Ejemplares	TÍTULO	No. Ejemplares
GENERALIDADES	88	176	27	54	115	230
FILOSOFIA	0	0	0	0	0	0
RELIGION	2	4	0	0	2	4
CIENCIAS SOCIALES	289	578	28	56	317	634
LENGUAS	22	44	0	0	22	44
CIENCIAS PURAS	230	460	18	36	248	496
CIENCIAS APLICADAS	210	219	16	32	226	251
BELLAS ARTES	99	198	19	38	118	236
LITERATURA	2	2	6	12	8	14
HISTORIA Y GEOGRAFIA	29	58	8	16	37	74
<b>TOTAL</b>	<b>971</b>	<b>1739</b>	<b>122</b>	<b>244</b>	<b>1093</b>	<b>1983</b>

Fuente: Biblioteca Central - Biblioteca Jurídica Ricardo Medina Moyano

**SERVICIO DE CARTAS DE PRESENTACIÓN  
2014**

Cuadro 105

PROGRAMAS	IP	%	IIP	%	TOTAL	%
ADMINISTRACIÓN DE EMPRESAS COMERCIALES						
CONSTRUCCIÓN Y GESTIÓN EN ARQUITECTURA						
BACTERIOLOGÍA Y LABORATORIO CLÍNICO	8	5%	5	5%	13	5%
DERECHO	2	1%		0%	2	1%
ECONOMÍA	1	1%		0%	1	0,4%
TRABAJO SOCIAL	95	62%	83	78%	178	68%
TURISMO	5	3%	7	7%	12	5%
ASISTENCIA GERENCIAL PRESENCIAL	11	7%	1	1%	12	5%
ASISTENCIA GERENCIAL DISTANCIA	9	6%		0%	9	3%
DELINEANTES DE ARQUITECTURA E INGENIERÍA Grupo A		0%		0%		0%
DELINEANTES DE ARQUITECTURA E INGENIERÍA Grupo B		0%		0%		0%
DISEÑO DIGITAL Y MULTIMEDIA		0%		0%		0%
ADMINISTRACIÓN Y EJECUCIÓN DE CONSTRUCCIONES	1	1%		0%	1	0%
POSGRADOS		0%		0%		0%
DOCENTES		0%	11	10%	11	4%
USUARIO EXTERNO	21	14%		0%	21	8%
<b>TOTAL</b>	<b>153</b>	<b>100%</b>	<b>107</b>	<b>100%</b>	<b>260</b>	<b>100%</b>

Fuente: Biblioteca Central - Biblioteca Jurídica Ricardo Medina Moyano

**SERVICIO DE PRÉSTAMO INTERBIBLIOTECARIO  
2014**

Cuadro 106

PROGRAMAS	IP	%	IIP	%	TOTAL	%
ADMINISTRACIÓN DE EMPRESAS COMERCIALES		0%		0%		0%
CONSTRUCCIÓN Y GESTIÓN EN ARQUITECTURA		0%		0%		0%
BACTERIOLOGÍA Y LABORATORIO CLÍNICO		0%		0%		0%
DERECHO		0%		0%		0%
ECONOMÍA	1	100%	1	13%	2	22%
TRABAJO SOCIAL		0%		0%		0%
TURISMO		0%		0%		0%
ASISTENCIA GERENCIAL PRESENCIAL		0%		0%		0%
ASISTENCIA GERENCIAL DISTANCIA		0%		0%		0%
DELINEANTES DE ARQUITECTURA E INGENIERÍA Grupo A		0%		0%		0%
DELINEANTES DE ARQUITECTURA E INGENIERÍA Grupo B		0%		0%		0%
DISEÑO DIGITAL Y MULTIMEDIA		0%		0%		0%
ADMINISTRACIÓN Y EJECUCIÓN DE CONSTRUCCIONES		0%		0%		0%
POSGRADOS		0%		0%		0%
DOCENTES		0%	7	88%	7	78%
ADMINISTRATIVOS		0%		0%		0%
EXTERNOS		0%		100%	0	0%
<b>TOTAL</b>	<b>1</b>	<b>100%</b>	<b>8</b>	<b>200%</b>	<b>9</b>	<b>100%</b>

Fuente: Biblioteca Central - Biblioteca Jurídica Ricardo Medina Moyano

## NÚMERO DE CONSULTA EN SALA POR ÁREA DE CONOCIMIENTO 2014

Cuadro 107

ÁREA	IP	%	IIP	%	TOTAL	%
GENERALIDADES	272	2%	1210	9%	1482	6%
FILOSOFIA	220	2%	725	6%	945	4%
CIENCIAS RELIGIOSAS	102	1%	18	0%	120	0%
CIENCIAS SOCIALES	2772	24%	3420	26%	6192	26%
LENGUAS	288	3%	62	0%	350	1%
CIENCIAS PURAS	2518	22%	2652	20%	5170	21%
CIENCIAS APLICADAS	3879	34%	2769	21%	6648	27%
BELLAS ARTES	577	5%	813	6%	1390	6%
LITERATURA	86	1%	46	0%	132	1%
HISTORIA Y GEOGRAFIA	132	1%	215	2%	347	1%
REFERENCIA	325	3%	634	5%	959	4%
TESIS EMPASTADAS	124	1%	287	2%	411	2%
DOCUMENTOS	36	0%	86	1%	122	1%
RESERVA		0%		0%	0	0%
<b>TOTAL</b>	<b>11331</b>	<b>100%</b>	<b>12937</b>	<b>100%</b>	<b>24268</b>	<b>100%</b>

Fuente: Biblioteca Central - Biblioteca Jurídica Ricardo Medina Moyano

## NÚMERO DE CONSULTAS A DOMICILIO SEGÚN PROGRAMA ACADÉMICO 2014

Cuadro 108

PROGRAMAS	IP	%	IIP	%	TOTAL	%
ADMINISTRACIÓN DE EMPRESAS COMERCIALES	243	5%	2236	25%	2479	18%
CONSTRUCCIÓN Y GESTIÓN EN ARQUITECTURA	28	1%	333	4%	361	3%
BACTERIOLOGÍA Y LABORATORIO CLÍNICO	2095	43%	2530	28%	4625	34%
DERECHO	1032	21%	215	2%	1247	9%
ECONOMÍA	265	5%	559	6%	824	6%
TRABAJO SOCIAL	1032	21%	1536	17%	2568	19%
TURISMO	97	2%	442	5%	539	4%
ASISTENCIA GERENCIAL PRESENCIAL	20	0%	63	1%	83	1%
ASISTENCIA GERENCIAL DISTANCIA	10	0%	12	0%	22	0%
DELINEANTES DE ARQUITECTURA E INGENIERÍA	51	1%	378	4%	429	3%
ADMINISTRACIÓN Y EJECUCIÓN DE CONSTRUCCIONES	21	0%	240	3%	261	2%
POSGRADOS	0	0%	212	2%	212	2%
DOCENTES	13	0%	135	2%	148	1%
ADMINISTRATIVOS	0	0%	0	0%	0	0%
<b>TOTAL</b>	<b>4907</b>	<b>100%</b>	<b>8891</b>	<b>100%</b>	<b>13798</b>	<b>100%</b>

Fuente: Biblioteca Central - Biblioteca Jurídica Ricardo Medina Moyano

**ESTADÍSTICA SEMESTRAL EN HEMEROTECA POR COLECCIONES  
2014**

Cuadro 109

SERVICIO	IP	%	IIP	%	TOTAL	%
REVISTAS	61	2%	1643	74%	1704	35%
PERIODICOS	2	0%	210	9%	212	4%
ARCHIVO VERTICAL						
CATALOGOS	3	0%	21	1%	24	0%
FOLLETOS	33	1%	0	0%	33	1%
DIARIO OFICIAL	1	0%	253	11%	254	5%
TESIS MICROFILMADAS Trabajo Social	358	14%	37	2%	395	8%
TESIS MICROFILMADAS Bacteriología	343	13%	16	1%	359	7%
CD ROM	1303	50%	25	1%	1328	27%
DISQUETTE	89	3%	0	0%	89	2%
CD AUDIO	51	2%	9	0%	60	1%
VIDEOS	369	14%	7	0%	376	8%
<b>TOTAL</b>	<b>2613</b>	<b>100%</b>	<b>2221</b>	<b>100%</b>	<b>4834</b>	<b>100%</b>

Fuente: Biblioteca Central - Biblioteca Jurídica Ricardo Medina Moyano

**INFORMACIÓN GENERAL DE LA BIBLIOTECA 2014**

Cuadro 110

DESCRIPCIÓN	IP	IIP
NÚMERO DE BIBLIOTECAS	3	
NÚMERO DE VOLÚMENES	33532	33278
NÚMERO DE TÍTULOS	17183	17050
NÚMERO DE CD ROOMS	1303	225
NÚMERO DE SALAS PARA ESTUDIO	2	
NÚMERO DE SUSCRIPCIONES DE REVISTAS Y PERIÓDICOS	61	81
NÚMERO DE VIDEOS	19	335

Fuente: Biblioteca Central - Biblioteca Jurídica Ricardo Medina Moyano

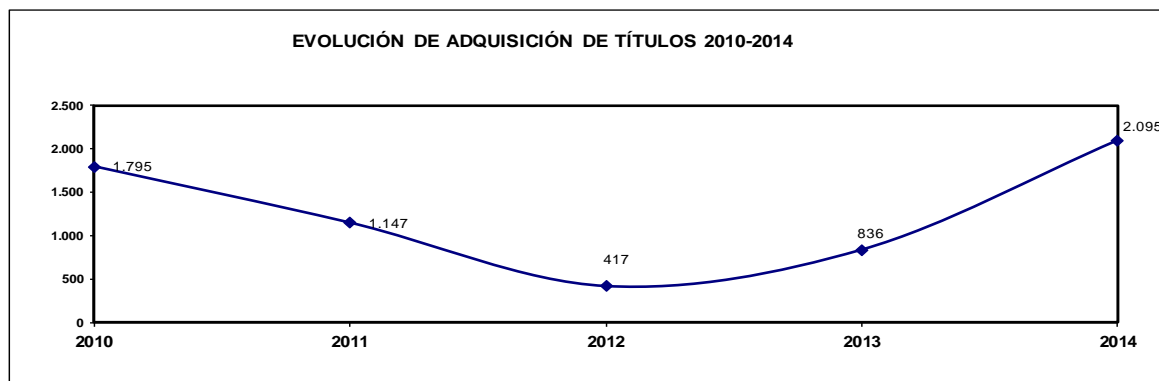
**EVOLUTIVO ADQUISICIÓN DE LIBROS  
NÚMERO DE TÍTULOS  
2010 a 2014**

Cuadro 111

ÁREAS DEL CONOCIMIENTO	2010	Part.	Ind.	2011	Part.	Ind.	2012	Part.	Ind.	2013	Part.	Ind.	2014	Part.	Ind.
Soc./Humanas	1602	89%	222%	579	50%	-64%	157	38%	-73%	316	38%	101%	872	42%	176%
Ciencias Puras	127	7%	958%	71	6%	-44%	28	7%	-61%	56	7%	100%	289	14%	416%
Aplic./Técnica	66	4%	-40%	497	43%	653%	232	56%	-53%	464	56%	100%	934	45%	101%
<b>TOTAL</b>	<b>1.795</b>	<b>100%</b>		<b>1.147</b>	<b>100%</b>		<b>417</b>	<b>100%</b>		<b>836</b>	<b>100%</b>		<b>2.095</b>	<b>100%</b>	

Fuente: Biblioteca

Gráfica No. 21



Para el 2008 no se adquirieron títulos porque la biblioteca estaba en remodelación

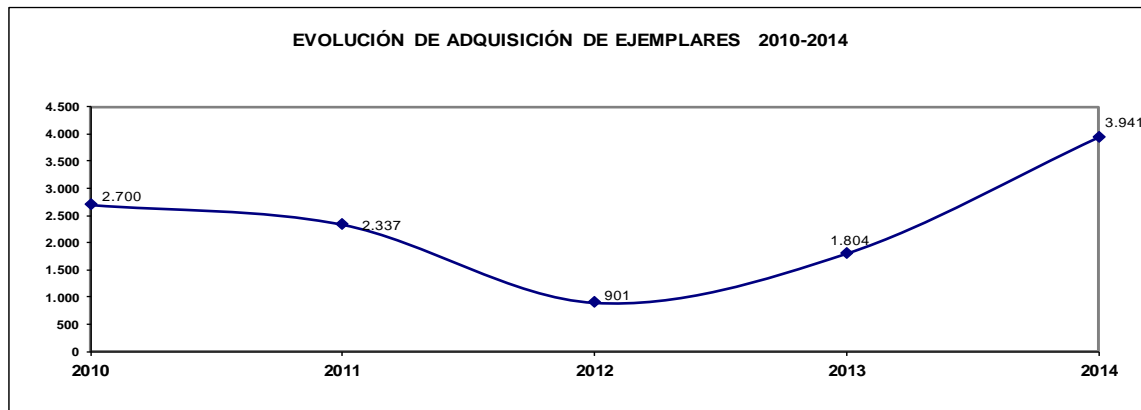
**EVOLUTIVO ADQUISICIÓN  
NÚMERO DE EJEMPLARES  
2010 a 2014**

Cuadro 112

ÁREAS DEL CONOCIMIENTO	2010	Part.	Ind.	2011	Part.	Ind.	2012	Part.	Ind.	2013	Part.	Ind.	2014	Part.	Ind.
Soc./Humanas	1834	68%	237%	1063	45%	-42%	366	41%	-66%	734	41%	101%	1725	44%	135%
Ciencias Puras	225	8%	1084%	138	6%	-39%	54	6%	-61%	108	6%	100%	570	14%	428%
Aplic./Técnica	641	24%	221%	1136	49%	77%	481	53%	-58%	962	53%	100%	1646	42%	71%
<b>TOTAL</b>	<b>2.700</b>	<b>100%</b>		<b>2.337</b>	<b>100%</b>		<b>901</b>	<b>100%</b>		<b>1.804</b>	<b>100%</b>		<b>3.941</b>	<b>100%</b>	

Fuente: Biblioteca

Gráfica No. 22





## **4.2. RECURSOS EDUCATIVOS Y PUBLICACIONES**

**UTILIZACIÓN EN HORAS DE EQUIPOS AUDIOVISUALES  
PROGRAMAS ACADÉMICOS Y OFICINAS ADMINISTRATIVAS  
IP - 2014**

Cuadro 113

EQUIPO	AEC	ECO	AGP	AGD	BAC	GL	DER	T.S.	TUR.	PSDH	GSO	AYCA	DEL	DDM	EDSOS	OFIC	TOTAL
PANTALLA INDUSTRIAL	638	65	45	370	752	209	287	489	510	246	325	175	128	7	13		4259
COMPUTADOR	802	103	147	392	1062	142	287	562	625	200	258	713	133	7	13	366	5.812
VIDEO BEAM	296	38	81	22	310		8	73	115	113	60	549	26			366	2.057
SONIDO	69		61	28	52		8	114	200	86	52	26	47			325	1.068
RETROPROYECTOR	8		24									25					57
TELEVISOR Y DVD		13			18			36	26				18				111
TARJETA DE VIDEO								40	47			35					122
TELEVISOR Y VHS												11					11
PROYECTOR OPACOS																	0
PROYECTOR DIAPOSITIVAS													7				7
<b>TOTAL POR PROGRAMA</b>	<b>1.813</b>	<b>219</b>	<b>358</b>	<b>812</b>	<b>2.194</b>	<b>351</b>	<b>590</b>	<b>1.314</b>	<b>1.523</b>	<b>645</b>	<b>695</b>	<b>1.534</b>	<b>359</b>	<b>14</b>	<b>26</b>	<b>1.057</b>	<b>13.504</b>
<b>% POR PROGRAMA</b>	<b>13%</b>	<b>2%</b>	<b>3%</b>	<b>6%</b>	<b>16%</b>	<b>3%</b>	<b>4%</b>	<b>10%</b>	<b>11%</b>	<b>5%</b>	<b>5%</b>	<b>11%</b>	<b>3%</b>	<b>0%</b>	<b>0%</b>	<b>8%</b>	<b>100%</b>

Fuente: Recursos Educativos y Publicaciones

**UTILIZACIÓN EN HORAS DE EQUIPOS AUDIOVISUALES  
PROGRAMAS ACADÉMICOS Y OFICINAS ADMINISTRATIVAS  
IIP - 2014**

Cuadro 114

EQUIPO	AEC	ECO	AGP	AGD	BAC	GL	DER	T.S.	TUR.	PSDH	GSO	AYCA	DEL	D D	EDSOS	OFIC	TOTAL
PANTALLA INDUSTRIAL	1498	1185	764	444	2004	22	129	1.850	1.873	405	565	1927	479	136	131		13412
COMPUTADOR	561	296	289	206	1652	22	84	924	572	50	125	549	112		17	503	5.962
VIDEO BEAM	88	23	69		236		4	229	23	40	105	67	28			365	1.277
SONIDO	36	23	63		188		4	185	23			49	5			315	891
RETROPROYECTOR	10		18	18	35			2	27	60	30	11	2				213
TELEVISOR Y DVD												6					6
TARJETA DE VIDEO																	0
TELEVISOR Y VHS																	0
PROYECTOR OPACOS																	0
PROYECTOR DIAPOSITIVAS																	0
<b>TOTAL POR PROGRAMA</b>	<b>2.193</b>	<b>1.527</b>	<b>1.203</b>	<b>668</b>	<b>4.115</b>	<b>44</b>	<b>221</b>	<b>3.190</b>	<b>2.518</b>	<b>555</b>	<b>825</b>	<b>2.609</b>	<b>626</b>	<b>136</b>	<b>148</b>	<b>1.183</b>	<b>21.761</b>
<b>% POR PROGRAMA</b>	<b>10%</b>	<b>7%</b>	<b>6%</b>	<b>3%</b>	<b>19%</b>	<b>0%</b>	<b>1%</b>	<b>15%</b>	<b>12%</b>	<b>3%</b>	<b>4%</b>	<b>12%</b>	<b>3%</b>	<b>0,6%</b>	<b>0,7%</b>	<b>5%</b>	<b>100%</b>

Fuente: Recursos Educativos y Publicaciones

**COBERTURA A DOCENTES CON EQUIPOS AUDIOVISUALES  
PROGRAMAS ACADÉMICOS  
2014**

Cuadro 115

<b>IP-2014</b>																
<b>DESCRIPCIÓN</b>	<b>AEC</b>	<b>ECO</b>	<b>AGP</b>	<b>AGD</b>	<b>BAC</b>	<b>GL</b>	<b>DER</b>	<b>T.S.</b>	<b>TUR.</b>	<b>PSDH</b>	<b>GSO</b>	<b>AYEC CYGA</b>	<b>DEL</b>	<b>EDIF SOS</b>	<b>DDM</b>	<b>TOTAL</b>
<b>TOTAL DOCENTES</b>	<b>64</b>	<b>28</b>	<b>21</b>	<b>30</b>	<b>70</b>	<b>6</b>	<b>69</b>	<b>79</b>	<b>47</b>	<b>15</b>	<b>17</b>	<b>47</b>	<b>39</b>	<b>6</b>	<b>19</b>	<b>557</b>
SI UTILIZAN	39	14	13	17	46	7	28	52	42	14	13	35	13	2	2	337
NO UTILIZAN	25	14	8	13	24	-1	41	27	5	1	4	12	26	4	17	220
<b>% UTILIZACIÓN</b>	<b>61%</b>	<b>50%</b>	<b>62%</b>	<b>57%</b>	<b>66%</b>	<b>117%</b>	<b>41%</b>	<b>66%</b>	<b>89%</b>	<b>93%</b>	<b>76%</b>	<b>74%</b>	<b>33%</b>	<b>33%</b>	<b>11%</b>	<b>61%</b>

Fuente: Recursos Educativos

\* Los programas donde el % de utilización de los equipos es superior al 100%, es porque hay docentes que perteneciendo a un programa, prestan sus servicios dictando clases en otros, por eso el número de docentes que utilizan los equipos es superior al total de docentes.

Cuadro 116

<b>IIP-2014</b>																
<b>DESCRIPCIÓN</b>	<b>AEC</b>	<b>ECO</b>	<b>AGP</b>	<b>AGD</b>	<b>BAC</b>	<b>GCSAL</b>	<b>DER</b>	<b>T.S.</b>	<b>TUR.</b>	<b>PSDH</b>	<b>GSO</b>	<b>CYGA</b>	<b>DEL</b>	<b>EDIF SOS</b>	<b>DDM</b>	<b>TOTAL</b>
<b>TOTAL DOCENTES</b>	<b>65</b>	<b>27</b>	<b>21</b>	<b>29</b>	<b>69</b>	<b>5</b>	<b>67</b>	<b>80</b>	<b>46</b>	<b>13</b>	<b>17</b>	<b>23</b>	<b>40</b>	<b>7</b>	<b>22</b>	<b>531</b>
SI UTILIZAN	54	27	21	15	70	8	18	85	46	11	15	44	27	7	11	459
NO UTILIZAN	11	0	0	14	-1	-3	49	-5	0	2	2	-21	13	0	11	72
<b>% UTILIZACIÓN</b>	<b>83%</b>	<b>100%</b>	<b>100%</b>	<b>52%</b>	<b>101%</b>	<b>160%</b>	<b>27%</b>	<b>106%</b>	<b>100%</b>	<b>85%</b>	<b>88%</b>	<b>191%</b>	<b>68%</b>	<b>100%</b>	<b>50%</b>	<b>86%</b>

Fuente: Recursos Educativos

\* Los programas donde el % de utilización de los equipos es superior al 100%, es porque hay docentes que perteneciendo a un programa, prestan sus servicios dictando clases en otros, por eso el número de docentes que utilizan los equipos es superior al total de docentes.

## CANTIDAD DE EQUIPOS DISPONIBLES PARA USO DE LA COMUNIDAD UNIVERSITARIA

**2014**

Cuadro 117

EQUIPO	Período	SEDE 1	SEDE 2	SEDE 3	SEDE4	SEDE7	PLENOSOL
PROYECTORES DIAPOSITIVAS	I	5	1	1	4	0	
	II	5	1	1	4		
RETROPROYECTOR	I	5	2	3	7		
	II	5	2	3	7	0	
PROYECTOR DE OPACOS	I	1	0	1	2		
	II	1	0	1	2	0	
TELEVISOR *	I	8	1	3	8	1	
	II						
VIDEO-GRABADORA VHS	I	5	1	4	2		
	II	4	1	2	2	0	
VIDEO -DVD	I	13	1	1	3		
	II	13	1	1	3	0	
GRABADORAS	I	13		2	2	1	
	II	13	0	2	2	1	
TARJETA DE VIDEO	I	6	0	2	2		
	II	4	0	0	0	0	
VIDEO BEAM	I	8		2	2	2	
	II	7	1	1	1	2	
COMPUTADORES	I	79		6	9	5	
	II	79	1	6	9	5	
MONITOR INDUSTRIAL **	I	23		4	6	4	
	II	55	3	3	10	2	
AMPLIFICACION SONIDO	I						

Fuente: Recursos Educativos y Publicaciones

### NÚMERO DE COMPUTADORES AL SERVICIO UNIVERSITARIO

**2014**

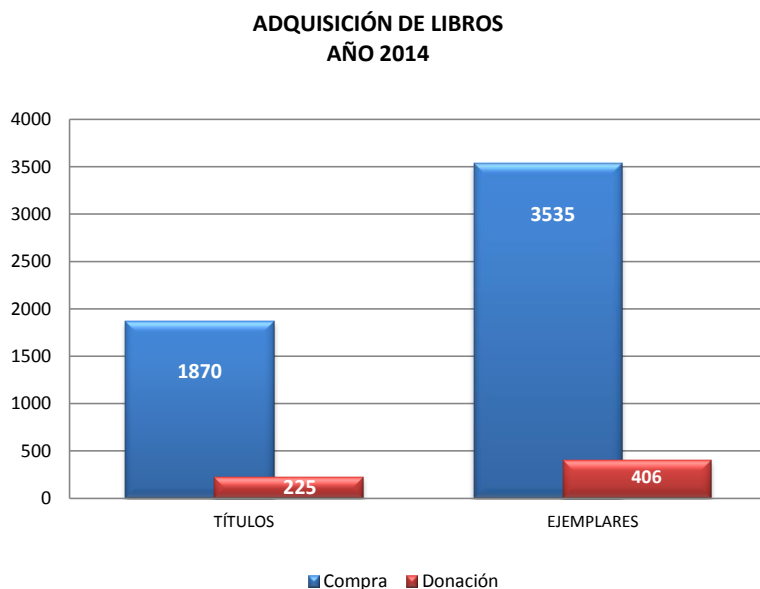
Cuadro 118

COMUNIDAD	No. Equipos	Promedio Matriculados y/o Vinculados	Relación
Estudiantes	440	5247	<b>12</b>
Docentes	198	620	<b>3</b>
Administrativos	189	159	<b>1</b>
<b>TOTAL</b>	<b>827</b>	<b>6026</b>	<b>7</b>

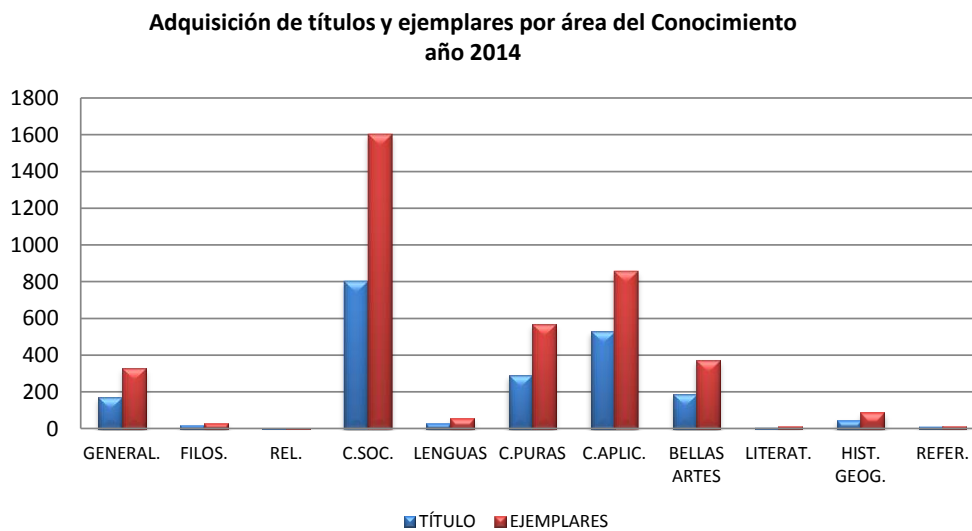
Fuente: Oficina de Planeación, Sistemas y Desarrollo

## 4.3 ANÁLISIS APOYO ACADÉMICO

### Servicios Ofrecidos por Biblioteca



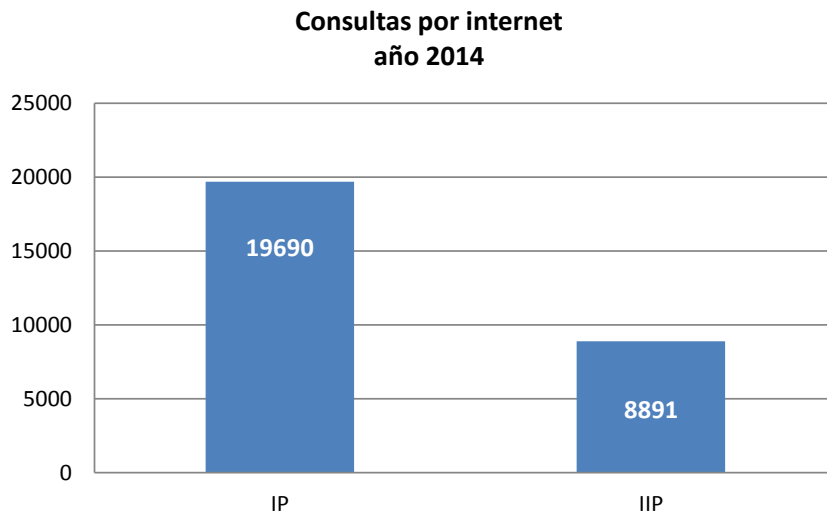
Las compras de títulos y ejemplares fueron de 5405, las donaciones fueron 631 entre títulos y ejemplares.



En general la adquisición de los títulos y ejemplares obtenidos por medio de compra y donación fue de 6036; el área de ciencias sociales en esta oportunidad fue la que más se fortaleció con él 38% de títulos y 41% en ejemplares, siguiéndole ciencias aplicadas con él 25% de títulos y 22% de ejemplares adquiridos; Ciencias Puras 14% de títulos y 14% de ejemplares adquiridos y Bellas Artes 9% de títulos y 10% de ejemplares; para el resto de las áreas los porcentajes de adquisición de títulos y ejemplares son inferiores.

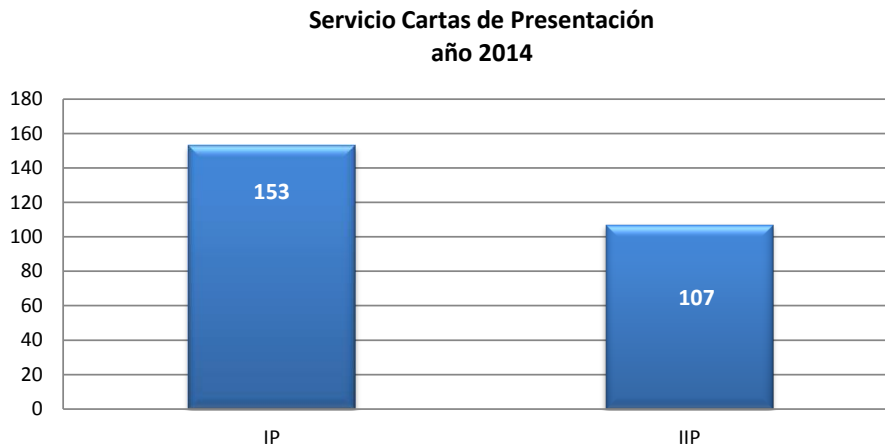
### Servicios Prestados por Biblioteca

- **Internet**



El servicio de internet durante el año 2014 tubo 28.581 consultas; el 69% de ellas correspondió al primer periodo con 19.690 visitas y el 31% restante correspondió al segundo periodo con 8.891 visitas.

- **Cartas de Presentación.**



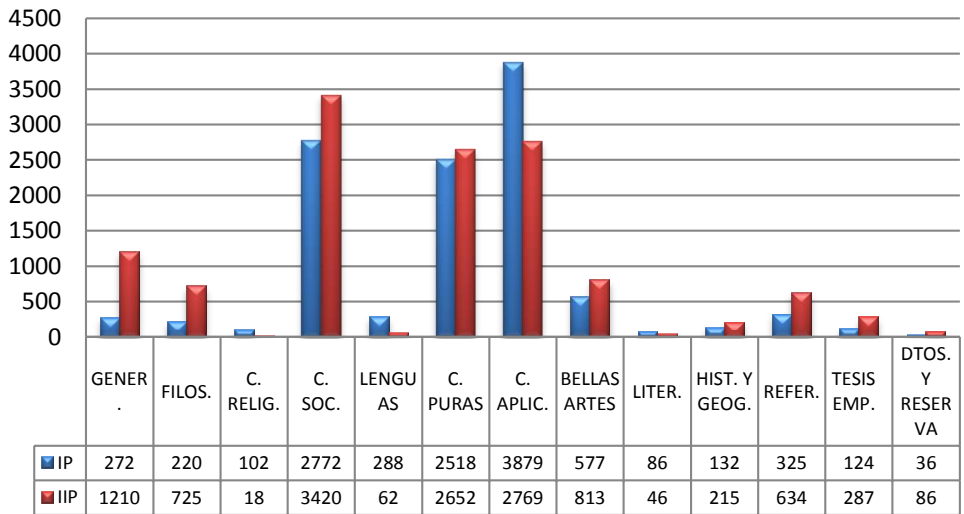
Se elaboraron un total de 260 cartas de presentación durante el año 2014; el 59% de ellas correspondió al primer período con 153 cartas y el 41% restante correspondió al segundo período con 107 cartas; a pesar de ser un servicio que representa bajo índice de utilización de parte de la comunidad académica, no es negativo por el contrario refleja que los estudiantes sí hacen uso del internet, medio que le permite acceder al conocimiento de forma más rápida y oportuna sin necesidad de desplazarse.

### Préstamo ínter bibliotecario

En el año de 2014 se llevaron a cabo 9 préstamos de servicios Inter bibliotecarios; la cifra es baja ya que la universidad centra esfuerzos en la adquisición de nuevos títulos y ejemplares con el propósito de que los estudiantes no se vean en la necesidad de acudir a otras instituciones. La Universidad espera que cada vez se disminuya más el número de éstas solicitudes; sin embargo, se deja abierta la posibilidad para cuando algún usuario lo requiera.

- **Consulta en sala**

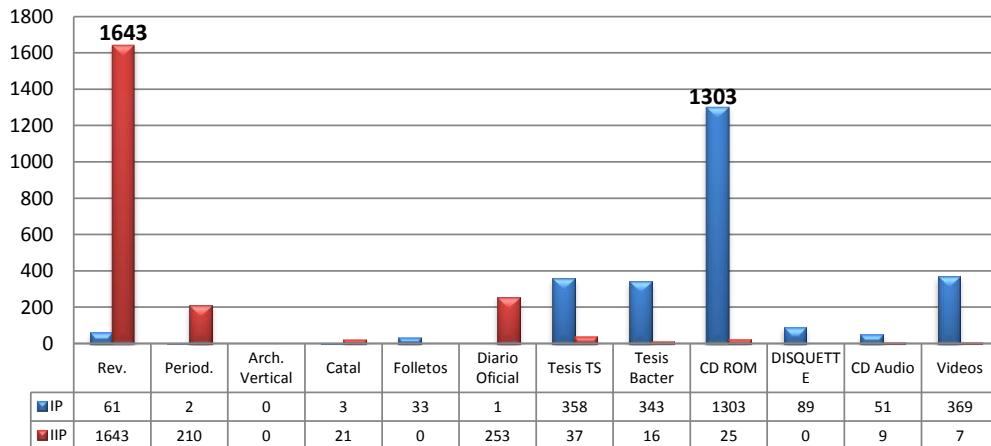
Consulta en sala por áreas del Conocimiento  
año 2014



En un total de 24.268 consultas en sala para el año 2014, 11.331 correspondieron al primer período con énfasis en: Ciencias aplicadas 34%, Ciencias Sociales 24% y Ciencias Puras 22%; 12.937 correspondieron al segundo período con énfasis en: Ciencias Sociales 26%, Ciencias Aplicadas 21% y Ciencias Puras 20%. Como se observa en la gráfica en términos generales, el segundo periodo académico fue el más consultado.

- **Consulta en hemeroteca por colección en el año**

**Consulta en Hemeroteca por Colecciones  
año 2014**

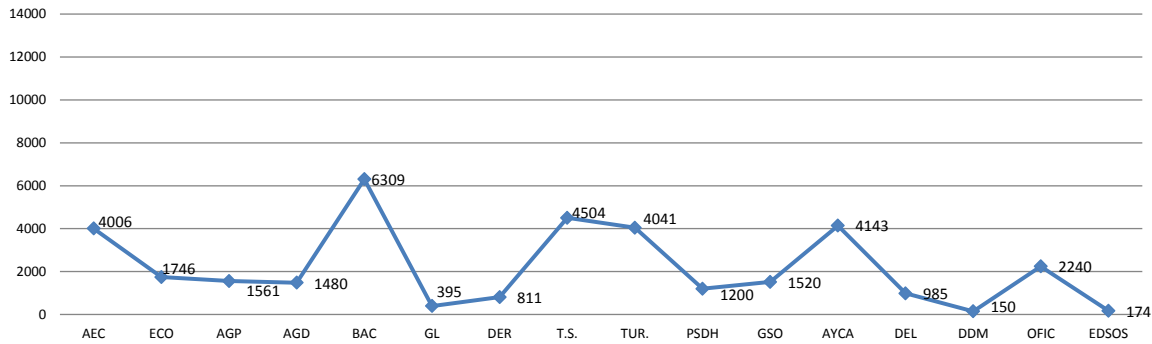


De un total de 4.834 consultas, las colecciones más visitadas durante el primer periodo de 2014 fueron: los CR ROM con 50%, las tesis de Trabajo Social y los videos cada uno con 14% y las tesis de Bacteriología con 13%; el resto de las colecciones demuestran menor demanda estando entre 0,1% y 3.4%; en el segundo periodo la consulta en hemeroteca tubo demanda para las revistas con 74%, Diario Oficial con el 11%, los periódicos con el 9%. Se aprecia que cada periodo repunto en la consulta a hemeroteca con colecciones diferentes, el primer periodo con CD ROMM con 1.303 y el segundo periodo con REVISTAS con 1643.



## Servicios Audiovisuales y Recursos Educativos

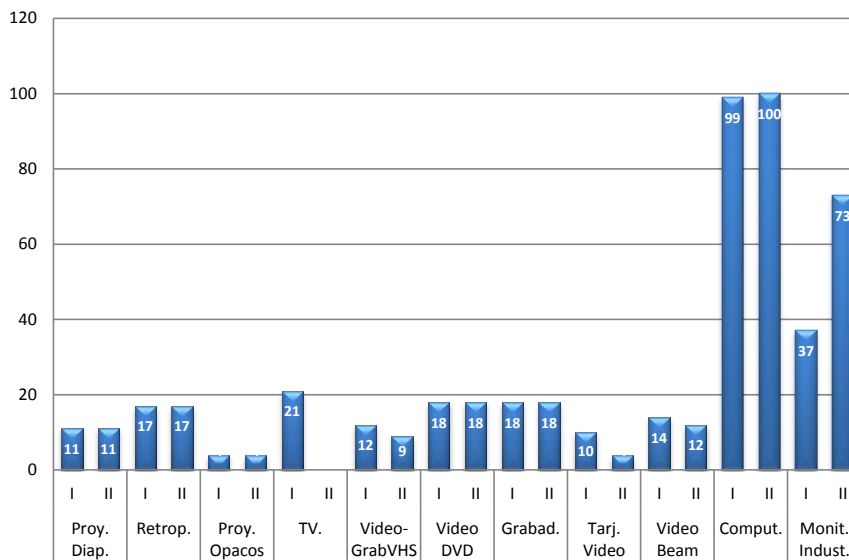
Análisis Participación Audiovisuales  
año 2014



En la actividad académica las ayudas audiovisuales se convierten en un elemento importante que interviene como facilitador para transmitir el conocimiento; el programa que se destacó por hacer mayor uso de los servicios audiovisuales medido en horas es *Bacteriología y Laboratorio Clínico*, con un porcentaje de participación del 18% de horas y el programa que menos utilizó los servicios audiovisuales es el Programa de Diseño Digital y Multimedia 0,4% equivalente a 150 horas.

## EQUIPOS AUDIOVISUALES DISPONIBLES

Equipos Audiovisuales  
año 2014



Para el año 2014 entre el primer y segundo periodo se reforzó el área de recursos educativos con la adquisición de 38 monitores industriales (2 en primer periodo y 36 en el segundo) pasando de 35 monitores reportados a segundo periodo de 2013 a 73 en segundo periodo de 2014; frente a otros elementos para uso pedagógico encontramos una disminución en el entre primer y/o segundo periodo ya que fueron dados de baja por haber concluido su vida útil, como es el caso de las videograbadoras VHS, tarjetas de video y video beam. Las pantallas industriales adquiridas permitieron actualizar tecnológicamente las aulas en todas las sedes de la Universidad.

El resto de elementos y/o equipos audiovisuales disponibles para las actividades pedagógicas se mantienen sin mayor variación.

## **DISTRIBUCIÓN DE EQUIPOS POR SEDES**

En cuanto al número de equipos que se encuentran disponibles para el uso de la comunidad universitaria en todas sus sedes para los dos períodos en promedio tenemos:

- **Proyectores de Diapositivas 11**; distribuidos así: el 45% de ellos para la sede número uno; 9% para la sede número dos; 9% para la sede número tres y el 36% para la sede número cuatro.
- **Retroproyectores 17**; distribuidos así: el 29% de ellos para la sede número uno; 12% para la sede número dos; 18% para la sede número tres; 41% para la sede número cuatro.
- **Proyector de opacos 4**; distribuidos así: el 25% de ellos para la sede número uno; 25% para la sede número tres; 50% para la sede número cuatro.
- **Televisores 21**; distribuidos así: 38% para la sede número uno; 5% para la sede número dos; 14% para la sede número tres; 38% para la sede número cuatro; 5% para la sede número siete.
- **Video grabadora VHS 11**; distribuidos así: 43% para la sede número uno; 10% para la sede número dos; 28% para la sede número tres y el 19% para la sede número cuatro.
- **Video DVD 18**; distribuidos así: 72% para la sede número uno; 6% para la sede dos; 6% para la sede número tres y el 17% para la sede número cuatro.
- **Grabadoras 18**: distribuidos así: 72% para la sede número uno; 11% la sede número tres, el 11% para la sede número cuatro y el 6% restante para la sede número siete.

- **Tarjeta de video 7**; distribuido así: 80% para la sede número uno; 10% para la sede número tres; 10% para la sede número cuatro.
- **Computadores 100**; que corresponden al 79% para la sede uno; 1% para la sede número dos; 6% para la sede número tres; 9% para la sede número cuatro; 5% para la sede número siete.
- **Video Beam 13**; que corresponden al 58% para la sede uno; 4% para la sede número dos; 11% para la sede número tres; 11% para la sede número cuatro; y 15% para la sede número siete.
- **Monitores Industriales 55**; que corresponden al 69% para la sede número uno; 2% para la sede número dos; 7% para la sede número tres; 15% para la sede número cuatro y 7% para la sede número siete.

## **5. BIENESTAR UNIVERSITARIO**

### **5.1. BIENESTAR**

### **5.2. ANÁLISIS BIENESTAR UNIVERSITARIO**

## **5.1 BIENESTAR**

**APOYOS FINANCIEROS OFRECIDOS A LOS ESTUDIANTES  
AÑO 2014**

Cuadro No. 119

TIPO DE BENEFICIO	PERIODO	No. ESTUDIANTES	MONTO
APRENDICES	I	65	\$ 136.816.964
	II	63	\$ 130.321.556
APOYO NUTRICIONAL	I	210	\$ 55.440.000
	II	210	\$ 55.440.000
PARTICIPACION EN EVENTOS	I	51	\$ 6.528.176
	II		
% DTO. POR GRUPOS REPRESENTACIÓN	I	90	\$ 25.866.500
	II	21	\$ 5.040.000
RELIQUIDACIÓN DE MATRÍCULA	I	104	\$ 26.970.000
	II	109	\$ 29.215.000
<b>TOTAL</b>	<b>I</b>	<b>520</b>	<b>\$ 251.621.640</b>
	<b>II</b>	<b>403</b>	<b>\$ 220.016.556</b>

Fuente: División Medio Universitario, reporte de Indicadores SUE-CREE para el MEN

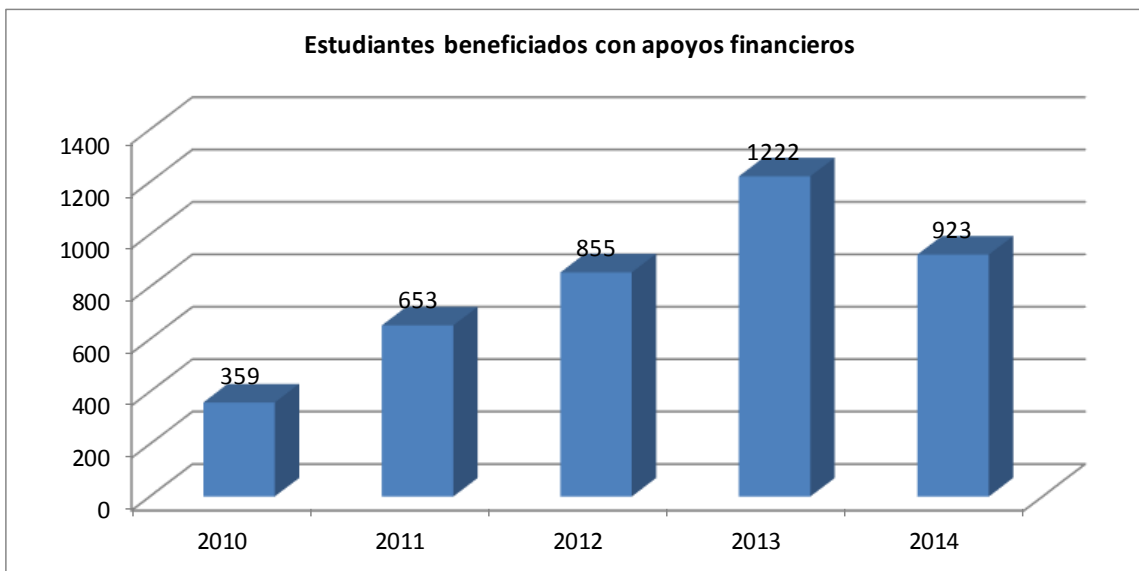
**CONSOLIDADO APOYOS FINANCIEROS  
OFRECIDOS A LOS ESTUDIANTES 2010-2014**

Cuadro No. 120

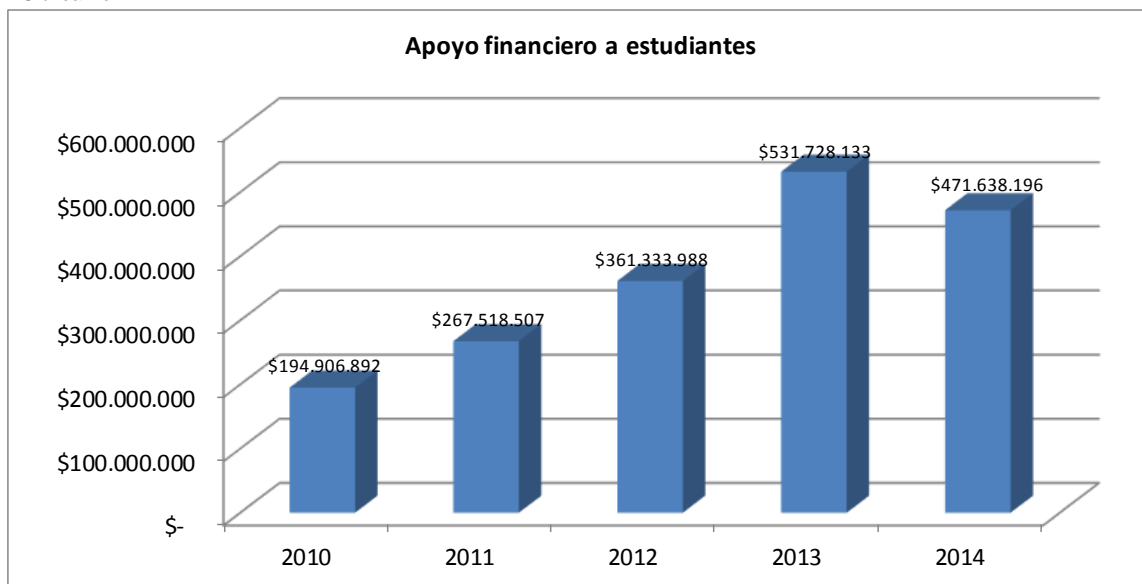
TIPO DE BENEFICIO	PERIODO	No. ESTUDIANTES	MONTO
APRENDICES	2010	75	\$ 108.448.876
	2011	103	\$ 142.899.487
	2012	112	\$ 186.690.888
	2013	118	\$ 235.614.713
	2014	128	\$ 267.138.520
APOYO NUTRICIONAL	2010		
	2011	131	\$ 34.720.000
	2012	229	\$ 60.457.500
	2013	414	\$ 117.210.000
	2014	420	\$ 110.880.000
PARTICIPACION EN EVENTOS	2010		
	2011	125	\$ 14.547.520
	2012	129	\$ 18.914.600
	2013	312	\$ 75.540.170
	2014	51	\$ 6.528.176
% DTO. POR GRUPOS REPRESENTACIÓN	2010	88	\$ 37.136.500
	2011	118	\$ 36.823.500
	2012	186	\$ 46.340.000
	2013	183	\$ 51.729.250
	2014	111	\$ 30.906.500
RELIQUIDACIÓN DE MATRÍCULA	2010	196	\$ 49.321.516
	2011	176	\$ 38.528.000
	2012	199	\$ 48.931.000
	2013	195	\$ 51.634.000
	2014	213	\$ 56.185.000
<b>TOTAL</b>	<b>2010</b>	<b>359</b>	<b>\$ 194.906.892</b>
	<b>2011</b>	<b>653</b>	<b>\$ 267.518.507</b>
	<b>2012</b>	<b>855</b>	<b>\$ 361.333.988</b>
	<b>2013</b>	<b>1222</b>	<b>\$ 531.728.133</b>
	<b>2014</b>	<b>923</b>	<b>\$ 471.638.196</b>

Fuente: División Medio Universitario, reporte de Indicadores SUE-CREE para el MEN

Gráfica No. 23



Gráfica No. 24



**ASESORÍAS INDIVIDUALES POR PROGRAMA Y PARTICIPACIÓN  
(SOCIO-ECONÓMICA, ACADÉMICA Y SICOLÓGICA)  
AÑO 2014**

Cuadro No. 121

PROGRAMA ACADÉMICO	IP								IIP							
	Población (matriculados, Funcionarios; Otros)	SOCIOECONÓMICO		ACADÉMICA		SICOLOGÍA		Población (matriculados, Funcionarios; Otros)	SOCIOECONÓMICO		ACADÉMICA		SICOLOGÍA			
		No. Estudiantes	%	No. Estudiantes	%	No. Estudiantes	%		No. Estudiantes	%	No. Estudiantes	%	No. Estudiantes	%		
ADMINISTRACIÓN DE EMPRESAS COMERCIALES	1.008	40	4%	2	0,2%	7	1%	1.058	35	3%	8	1%	22	2%		
CONSTRUCCIÓN Y GESTIÓN EN ARQUITECTURA	147	4	3%			1	1%	163								
DISEÑO DIGITAL Y MULTIMEDIA*	151	16	11%	1	1%	3	2%	160	14	9%	5	3%	4	3%		
BACTERIOLOGÍA Y LABORATORIO CLÍNICO	993	76	8%	35	4%	36	4%	1.017	69	7%	30	3%	33	3%		
DERECHO	363	13	4%	1	0,3%	3	1%	307	13	4%						
ECONOMÍA	428	22	5%	3	1%	15	4%	463	22	5%	9	2%	21	5%		
TRABAJO SOCIAL	598	44	7%	12	2%	28	5%	588	30	5%	3	1%	9	2%		
TURISMO	387	28	7%	5	1%	10	3%	369	31	8%	5	1%	5	1%		
ASISTENCIA GERENCIAL PRESENCIAL	126	8	6%			2	2%	164	7	4%	2	1%	9	5%		
ASISTENCIA GERENCIAL DISTANCIA	246							238					8	3%		
DELINEANTES DE ARQUITECTURA E INGENIERÍA Grupo A	129	12	5%	16	6%	6	2,3%	137	18	7%	8	3%	6	2%		
DELINEANTES DE ARQUITECTURA E INGENIERÍA Grupo B	133							138								
ADMINISTRACIÓN Y EJECUCIÓN DE CONSTRUCCIONES	246	8	3%	1	0,4%	5	2%	247	16	6%			5	2,0%		
POSGRADOS	228							264								
FUNCIONARIOS	161					1	1%	157								
DOCENTES	620							620					2	0,3%		
PADRES DE FAMILIA																
<b>SUBTOTAL BENEFICIARIOS</b>	5964	271	5%	76	1%	117	2%	6.090	255	4%	70	1%	124	2%		
<b>POBLACIÓN TOTAL</b>		464							449							

Fuente: División Medio Universitario



**INTEGRANTES ACTIVIDADES DE FORMACIÓN  
GRUPOS DE REPRESENTACIÓN**

2014

Cuadro No. 122

GRUPOS	IP							IIP						
	ALUNNOS		DOCENTES		ADTIVOS		TOTAL	ALUNNOS		DOCENTES		ADTIVOS		TOTAL
	T	%	T	%	T	%		T	%	T	%	T	%	
AJEDREZ	10	3%	1	2%			11	4	1%	1	2%			5
ALMA UNIVERSTARIA			10	20%	2	29%	12			11	23%	2	29%	13
ATLETISMO DE CAMPO	1	0,3%					1				0%			0
CAMARA MAYOR	6	2%	4	8%			10	3	1%	4	9%			7
CORO FACULTAD DE DERECHO	5	2%	1	2%			6				0%			0
TEATRO	34	11%					34	47	15%	1	2%			48
ACORDE MAYOR			3	6%	1	14%	4			3	6%	1	14%	4
BRIGADISTAS	21	7%					21	14	4%	1	2%			15
CORAL UNIVERSITARIA	14	5%	1	2%			15	14	4%	1	2%			15
DANZAS DEL MAYOR	13	4%	1	2%			14	14	4%	1	2%			15
DEPORTES DE LA NATURALEZA	16	5%	1	2%			17	15	5%		0%			15
ECOLOGÍA	20	7%	1	2%			21	14	4%	1	2%			15
ESTUDIANTINA	21		1	2%			22	14	4%	1	2%	1	14%	16
JARDÍN LLANERO	14	5%	1	2%			15	14	4%	1	2%			15
SEL. BALONCESTO FEMEN.	14	5%	1	2%			15	10	3%	1	2%			11
SEL. BALONCESTO MASC.	17	6%	1	2%			18	14	4%	1	2%			15
SEL. VOLEIBOL FEMENINO	13	4%	1	2%			14	13	4%	1	2%			14
SEL. VOLEIBOL MASCULINO	13	4%	1	2%			14	12	4%	1	2%			13
ORQUESTA LA MAYOR	14	5%	1	2%			15	14	4%	1	2%			15
SOLIDARIO	13	4%	1	2%			14	18	6%	1	2%			19
VOCES Y CANTARES DEL MAYOR			4	8%	1	14%	5			5	11%	1	14%	6
GAITAS Y TAMBORES		0%	1	2%			1	19	6%	1	2%			20
FUTBOL MASCULINO		0%	1	2%			1	16	5%	1	2%			17
FUTBOL SALA MASCULINO	19	6%	1	2%			20	15	5%	1	2%			16
FUTBOL SALA FEMENINO	15	5%	1	2%			16	13	4%	1	2%			14
UNIVALLENATO	1	0,3%	3	6%	1	14%	5			3	6%			3
GRUPO DE ROCK PORK		0,0%	3	6%	1	14%	4	2	1%	1	2%	1	14%	4
GRUPO DE ROCK SESGO		0,0%	3	6%	1	14%	4	7	2%	1	2%	1	14%	9
PASTORAL	11	4%	1	2%			12	10	3%	1	2%			11
<b>TOTAL</b>	<b>305</b>	<b>93%</b>	<b>49</b>	<b>100%</b>	<b>7</b>	<b>100%</b>	<b>361</b>	<b>316</b>	<b>100%</b>	<b>47</b>	<b>100%</b>	<b>7</b>	<b>100%</b>	<b>370</b>

Fuente: División Medio Universitario.

**INTEGRANTES DE LOS PROGRAMAS EN LOS  
GRUPOS DE REPRESENTACIÓN  
AÑO 2014**

Cuadro No. 123

PROGRAMA ACADEMICO	IP			IIP		
	Matriculados	No. Estu. Integrantes	% de estuadintes	Matriculados	No. Estu. Integrantes	% de estuadintes
ADMINISTRACIÓN DE EMPRESAS COMERCIALES	1.008	19	2%	1.058	26	2%
CONSTRUCCIÓN Y GESTIÓN EN ARQUITECTURA	147	7	5%	163	6	4%
DISEÑO DIGITAL Y MULTIMEDIA	151	23	15%	160	30	19%
BACTERIOLOGÍA Y LABORATORIO CLÍNICO	993	122	12%	1.017	118	12%
DERECHO	363	7	2%	307	4	1%
ECONOMÍA	428	42	10%	463	32	7%
TRABAJO SOCIAL	598	42	7%	588	58	10%
TURISMO	387	26	7%	369	28	8%
ASISTENCIA GERENCIAL PRESENCIAL	126	5	4%	164	4	2%
ASISTENCIA GERENCIAL DISTANCIA	246		0%	238		0%
DELINEANTES DE ARQUITECTURA E INGENIERÍA (Diurno)	129	8	6%	137	4	3%
DELINEANTES DE ARQUITECTURA E INGENIERÍA (Noct.)	133		0%	138	1	1%
ADMINISTRACIÓN Y EJECUCIÓN DE CONSTRUCCIONES	246	4	2%	247	5	2%
POSGRADOS	228		0%	264		0%
EST. CURSOS DE EXTENSION	1113		0%	1180		0%
<b>TOTAL</b>	<b>6.296</b>	<b>305</b>	<b>4,8%</b>	<b>6.493</b>	<b>316</b>	<b>4,9%</b>

Fuente: Medio Universitario

**PARTICIPANTES CURSOS COMPLEMENTARIOS  
POR ACTIVIDAD Y PROGRAMA ACADÉMICO  
IP-2014**

Cuadro No. 124

NOMBRE DEL CURSO	PROGRAMA ACADÉMICO Y FUNCIONARIOS																						TOTAL		
	AEC		CYGA		DDM		BLC		Derc.		Econ.		Tr. Soc.		Turis.		TAGP		TAGD		TDAI (DY)(N)			TAYEC	
	H	M	H	M	H	M	H	M	H	M	H	M	H	M	H	M	H	M	H	M	H	M		H	M
Ajedrez	0	0	0	0	0	0	0	0	0	0	1	0	3	2	0	0	0	0	0	0	0	0	0	0	6
	0%		0%		0%		0%		0%		3%		19%		0%		0%		0%		0%		0%		
Bajo	0	0	0	0	0	0	0	0	0	0	0	0	0	0	0	0	0	0	0	0	1	0	0	0	1
	0%		0%		0%		0%		0%		0%		0%		0%		0%		0%		25%		0%		
Baloncesto	0	0	0	0	0	0	3	7	0	0	4	3	1	0	1	4	0	0	0	0	0	0	0	0	23
	0%		0%		0%		13%		0%		19%		4%		19%		0%		0%		0%		0%		
Banquitas	0	0	0	0	0	0	0	6	0	0	0	0	0	0	4	2	0	0	0	0	0	0	0	0	12
	0%		0%		0%		8%		0%		0%		0%		22%		0%		0%		0%		0%		
Danzas Principiantes	0	3	0	0	0	0	0	3	2	0	0	0	0	2	0	0	0	0	0	0	0	1	0	0	11
	23%		0%		0%		4%		100%		0%		7%		0%		0%		0%		25%		0%		
Flauta Traversa	0	0	0	0	0	0	2	1	0	0	0	0	0	0	0	2	1	0	0	0	0	0	0	0	6
	0%		0%		0%		4%		0%		0%		0%		7%		5%		0%		0%		0%		
Gimnasio	2	0	1	0	1	1	2	9	0	0	4	0	2	5	3	3	3	6	0	0	0	1	3	0	46
	15%		100%		67%		15%		0%		11%		26%		22%		43%		0%		25%		100%		
Instrumentos Andinos	1	1	0	0	0	0	0	1	0	0	0	0	1	1	0	0	1	1	0	0	1	0	0	0	8
	15%		0%		0%		1%		0%		0%		7%		0%		10%		0%		25%		0%		
Piano	0	0	0	0	0	0	0	0	0	0	1	0	0	0	0	0	0	0	0	0	0	0	0	0	1
	0%		0%		0%		0%		0%		3%		0%		0%		0%		0%		0%		0%		
Técnica Vocal	0	0	0	0	0	0	0	2	0	0	6	2	0	0	0	2	0	3	0	0	0	0	0	0	15
	0%		0%		0%		3%		0%		22%		0%		7%		14%		0%		0%		0%		
Tango	0	0	0	0	0	1	1	11	0	0	0	0	0	0	0	2	0	0	0	0	0	0	0	0	15
	0%		0%		33%		16%		0%		0%		0%		7%		0%		0%		0%		0%		
Tenis de Mesa	0	0	0	0	0	0	0	2	0	0	1	1	2	3	0	0	0	4	0	0	0	0	0	0	13
	0%		0%		0%		3%		0%		6%		19%		0%		19%		0%		0%		0%		
Guitarra	1	1	0	0	0	0	1	2	0	0	2	5	0	0	1	1	0	0	0	0	0	0	0	0	14
	15%		0%		0%		4%		0%		19%		0%		7%		0%		0%		0%		0%		
Teclado	2	0	0	0	0	0	1	8	0	0	0	0	0	4	0	2	0	0	0	0	0	0	0	0	17
	15%		0%		0%		12%		0%		0%		15%		7%		0%		0%		0%		0%		
Saxofón	0	0	0	0	0	0	1	4	0	0	0	2	0	0	0	0	0	1	0	0	0	0	0	0	8
	0%		0%		0%		7%		0%		6%		0%		0%		5%		0%		0%		0%		
Trombón	2	0	0	0	0	0	0	0	0	0	0	0	0	0	0	0	0	0	0	0	0	0	0	0	2
	15%		0%		0%		0%		0%		0%		0%		0%		0%		0%		0%		0%		
Trompeta	0	0	0	0	0	0	2	0	0	0	0	1	0	0	0	0	0	0	0	0	0	0	0	0	3
	0%		0%		0%		3%		0%		3%		0%		0%		0%		0%		0%		0%		
Violín	0	0	0	0	0	0	2	4	0	0	2	1	0	1	0	0	0	1	0	0	0	0	0	0	11
	0%		0%		0%		8%		0%		8%		4%		0%		5%		0%		0%		0%		
<b>SUBTOTAL</b>	<b>8</b>	<b>5</b>	<b>1</b>	<b>0</b>	<b>1</b>	<b>2</b>	<b>15</b>	<b>60</b>	<b>2</b>	<b>0</b>	<b>21</b>	<b>15</b>	<b>9</b>	<b>18</b>	<b>9</b>	<b>18</b>	<b>5</b>	<b>16</b>	<b>0</b>	<b>0</b>	<b>2</b>	<b>2</b>	<b>3</b>	<b>0</b>	<b>212</b>
<b>TOTAL</b>	<b>13</b>	<b>1</b>	<b>3</b>	<b>75</b>	<b>2</b>	<b>36</b>	<b>27</b>	<b>27</b>	<b>27</b>	<b>21</b>	<b>0</b>	<b>4</b>	<b>3</b>												
<b>%</b>	<b>100%</b>	<b>100%</b>	<b>100%</b>	<b>100%</b>	<b>100%</b>	<b>100%</b>	<b>100%</b>	<b>100%</b>	<b>100%</b>	<b>100%</b>	<b>100%</b>	<b>100%</b>	<b>100%</b>	<b>0%</b>	<b>100%</b>	<b>100%</b>	<b>100%</b>	<b>0%</b>	<b>100%</b>	<b>100%</b>	<b>100%</b>	<b>100%</b>	<b>100%</b>		

Fuente: División de Medio Universitario

**PARTICIPANTES CURSOS COMPLEMENTARIOS  
POR ACTIVIDAD Y PROGRAMA ACADÉMICO  
IIP-2014**

Cuadro No. 125

NOMBRE DEL CURSO	PROGRAMA ACADÉMICO Y FUNCIONARIOS																				TOTAL				
	AEC		CYGA		BLC		Der		Econ.		Tr. Soc.		Turis.		TAGP		DDM		TDAI (D)Y(N)			TAYEC		FUNCIONARIOS	
	H	M	H	M	H	M	H	M	H	M	H	M	H	M	H	M	H	M	H	M		H	M	H	M
Ajedrez	0	0	0	0	1	0	0	0	0	0	3	1	0	0	0	0	0	0	2	0	0	0	0	0	7
	0%		0%		2%		0%		0%		18%		0%		0%		3%		50%		0%		0%		
Baloncesto	0	0	0	0	0	6	0	0	0	2	0	0	1	4	0	6	0	0	0	0	0	0	0	0	19
	0%		0%		10%		0%		7%		0%		17%		60%		3%		0%		0%		0%		
Banquitas	0	0	0	0	0	2	0	0	3	0	0	1	0	3	0	0	0	0	0	0	0	0	0	0	9
	0%		0%		3%		0%		11%		5%		10%		0%		3%		0%		0%		0%		
Flauta	0	0			2	0	0	0	0	0	0	1	0	0	0	0	0	0	0	0	0	0	0	0	3
	0%		0%		3%		0%		0%		5%		0%		0%		3%		0%		0%		0%		
Gimnasio	1	0	2	0	8	11	0	0	10	2	4	5	5	0	0	4	1	0	0	0	0	0	0	0	53
	100%		67%		30%		0%		44%		41%		17%		40%		83%		0%		0%		0%		
Guitarra	0	0	0	0	2	2	0	0	0	4	1	3	1	1	0	0	0	0	0	0	0	0	0	0	14
	0%		0%		6%		0%		15%		18%		7%		0%		3%		0%		0%		0%		
Guitarra Eléctrica	0	0	0	0	0	0	0	0	0	1	0	0	0	1	0	0	0	0	0	0	0	0	0	0	2
	0%		0%		0%		0%		4%		0%		3%		0%		0%		0%		0%		0%		
Piano	0	0	0	0	0	0	0	0	1	0	0	0	0	1	0	0	0	0	0	2	0	0	0	0	4
	0%		0%		0%		0%		4%		0%		3%		0%		0%		50%		0%		0%		
Saxofón	0	0	0	0	1	2	0	0	0	1	0	0	0	1	0	0	0	0	0	0	0	0	0	0	5
	0%		0%		5%		0%		4%		0%		3%		0%		0%		0%		0%		0%		
Teclado	0	0	1	0	3	5	0	0	0	0	0	0	0	0	0	0	0	0	0	0	0	0	0	0	9
	0%		33%		13%		0%		0%		0%		0%		0%		0%		0%		0%		0%		
Técnica de Cuerdas	0	0	0	0	0	3	0	0	0	0	0	0	0	0	0	0	0	0	0	0	0	0	0	0	3
	0%		0%		5%		0%		0%		0%		0%		0%		0%		0%		0%		0%		
Técnica Vocal	0	0	0	0	1	3	0	1	0	0	0	1	0	0	0	0	0	0	0	0	0	0	0	0	6
	0%		0%		6%		33%		0%		5%		0%		0%		0%		0%		0%		0%		
Tenis de Mesa	0	0	0	0	1	2	0	0	0	0	0	0	2	7	0	0	0	0	0	0	0	0	0	0	12
	0%		0%		5%		0%		0%		0%		30%		0%		0%		0%		0%		0%		
Tompreta	0	0	0	0	1	0	0	0	1	0	0	0	0	0	0	0	0	0	0	0	0	0	0	0	2
	0%		0%		2%		0%		4%		0%		0%		0%		0%		0%		0%		0%		
Violín	0	0			4	3	1	1	1	1	1	1	0	3	0	0	0	0	0	0	0	0	0	0	16
	0%		0%		11%		67%		7%		9%		10%		0%		0%		0%		0%		0%		
<b>SUBTOTAL</b>	<b>1</b>	<b>0</b>	<b>3</b>	<b>0</b>	<b>24</b>	<b>39</b>	<b>1</b>	<b>2</b>	<b>16</b>	<b>11</b>	<b>9</b>	<b>13</b>	<b>9</b>	<b>21</b>	<b>0</b>	<b>10</b>	<b>1</b>	<b>0</b>	<b>2</b>	<b>2</b>	<b>0</b>	<b>0</b>	<b>0</b>	<b>0</b>	<b>164</b>
<b>TOTAL</b>	<b>1</b>		<b>3</b>		<b>63</b>		<b>3</b>		<b>27</b>		<b>22</b>		<b>30</b>		<b>10</b>		<b>1</b>		<b>4</b>		<b>0</b>		<b>0</b>		
	<b>100%</b>		<b>100%</b>		<b>100%</b>		<b>100%</b>		<b>100%</b>		<b>100%</b>		<b>100%</b>		<b>100%</b>		<b>100%</b>		<b>100%</b>		<b>0%</b>		<b>0%</b>		

Fuente: División de Medio Universitario

**PARTICIPACIÓN DE LOS PROGRAMAS EN LOS  
CURSOS COMPLEMENTARIOS  
AÑO 2014**

Cuadro No. 126

PROGRAMA ACADÉMICO	IP			IIP		
	Matriculados	No. Estu. Participantes	% de estudiantes	Matriculados	No. Estu. Participantes	% de estudiantes
ADMINISTRACIÓN DE EMPRESAS COMERCIALES	1.008	13	1,3%	1.058	1	0,1%
CONSTRUCCIÓN Y GESTIÓN EN ARQUITECTURA	147	1	0,7%	163	3	1,8%
DISEÑO DIGITAL Y MULTIMEDIA	151	3	2,0%	160	1	1%
BACTERIOLOGÍA Y LABORATORIO CLÍNICO	993	75	8%	1.017	63	6%
DERECHO	363	2	1%	307	3	1%
ECONOMÍA	428	36	8%	463	27	6%
TRABAJO SOCIAL	598	27	5%	588	22	4%
TURISMO	387	27	7%	369	30	8%
ASISTENCIA GERENCIAL PRESENCIAL	126	21	17%	164	10	6%
ASISTENCIA GERENCIAL DISTANCIA	246	0	0,0%	238		
DELINEANTES DE ARQUITECTURA E INGENIERÍA Grupo A	129	4	2%	275	4	1%
DELINEANTES DE ARQUITECTURA E INGENIERÍA Grupo B	133					
ADMINISTRACIÓN Y EJECUCIÓN DE CONSTRUCCIONES	246	3	1%	247		0%
POSGRADOS	228			264		
<b>TOTAL</b>	<b>5183</b>	<b>212</b>	<b>4%</b>	<b>5313</b>	<b>164</b>	<b>3%</b>

Fuente: Medio Universitario

**EVALUACIÓN DE LAS ACTIVIDADES  
CURSOS COMPLEMENTARIOS  
2014**

Cuadro No. 127

ACTIVIDAD	IP							IIP						
	CANCELARON		APROBARON		REPROBARON		TOTAL	CANCELARON		APROBARON		REPROBARON		TOTAL
	T	%	T	%	T	%		T	%	T	%	T	%	
AJEDREZ	0		6		0		6			7				7
BAJO	0		1		0		1				0%			0
BALONCESTO	0		23		0		23			19				19
BANQUITAS	0		12	6%	0		12			9	6%			9
DANZAS PRINCIPIANTES	3		6	3%	2		11				0%			0
FLAUTA TRAVERSA	0		6	3%	0	0%	6			3	2%		0%	3
GIMNASIO	2		40		4		46			45	30%	8		53
INSTRUMENTOS ANDINOS	0		8		0		8				0%			0
PIANO	0		1	1%	0	0%	1			2	1%	2	18%	4
TECNICA VOCAL	0		5		10		15			6	4%			6
TANGO	0		15		0		15				0%			0
TENIS DE MESA	1		12	6%	0		13			12	8%			12
GUITARRA	0		14		0		14			14				14
GUITARRA ELÉCTRICA							0			1		1		2
TECLADO	1		16	9%	0		17	1		8	5%			9
SAXOFON	0		6		2		8			5				5
TROMBON	0		2		0		2							0
TROMPETA	0		3		0		3			2				2
VIOLÍN	1		10	5%	0		11			16	11%		0%	16
TÉCNICA DE CUERDAS				0%			0			3	2%			3
				0%			0				0%			0
							0							0
							0				0%			0
							0							0
				0%			0				0%			0
				0%			0				0%			0
				0%			0				0%			0
				0%			0				0%			0
							0							0
<b>TOTAL</b>	<b>8</b>	<b>0%</b>	<b>186</b>	<b>34%</b>	<b>18</b>	<b>0%</b>	<b>212</b>	<b>1</b>	<b>0%</b>	<b>152</b>	<b>68%</b>	<b>11</b>	<b>18%</b>	<b>164</b>

Fuente: División Medio Universitario.

**PARTICIPACIÓN DE LOS GRUPOS DE REPRESENTACIÓN  
EN EVENTOS EXTERNOS E INTERNOS  
AÑO 2014**

Cuadro No. 128

No.	GRUPOS	EVENTO	FECHA	ENTIDAD QUE INVITA
1	<b>ALMA UNIVERSITARIA</b>	Mañana cultural	18 de febrero	Medio Universitario ucmc (Star del Medio)
2		Semana del idioma	21 de abril	Asistencia Gerencial
3		Actividad Académica	24 de abril	Programa de Bacteriología
4		Celebración 20 años del programa de Ciencias Básicas	7 de mayo	Ciencias Básicas UCMC
5		Cierre de semestre	13 de mayo	Medio Universitario
6		Conmemoración 12 de octubre	10 de octubre	Organización Juvenil
7		Actividad integración	14 de octubre	Asistencia Gerencial
8		Jornada cultural	15 de octubre	Medio Universitario
9		Encuentro Discomanos	2 de agosto	Asodisco
10	<b>JARDÍN LLANERO</b>	Cultural	26 de abril	Proyección Social
11		Cierre muestra empresarial	25 de abril	Programa Administración de Empresas Comerciales
12		Semana del idioma	25 de abril	Fac. Ingeniería y Arquitectura
13		Celebración 20 años del programa de Ciencias Básicas	7 de mayo	Ciencias Básicas UCMC
14		Actualización de Egresados	24 de mayo	Fac. Ingeniería y Arquitectura
15		Celebración día del Padre	13 de junio	Medio universitario
16		Actividad Cultural Sede 3	18 de septiembre	
17		XVII Muestra Empresarial	23 de octubre	Administración de Empresas Comerciales
18		Clausura de Diplomados Asistencia Gerencial	20 de noviembre	
19	Celebración fin de año niños	5 de diciembre	Barrio Bello Horizonte	
20	<b>CÁMARA MAYOR</b>	Aniversario de la Parroquia de la Epifania	10 de abril	Parroquia la Epifania
21		Encuentro Regional Universitario de Música Tradicional Colombiana	24 de abril	Ascuncultura Universidad Católica de Colombia
22		Día de la mujer	7 de marzo	Medio universitario UCMC(Sede 1)
23		Actividad Académica	27 de marzo	Asistencia Gerencial
24		Semana del Idioma	21 de abril	
25		Muestra Empresarial	23 de abril	Administración Empresas Comerciales
26		Actividad cultural	29 de abril	Medio Universitario UCMC (Sede 3)
27		Celebración 20 años del Programa de Ciencias Básicas	7 de mayo	Programa Ciencias Básicas UCMC
28		Celebración día de la madre	9 de mayo	Medio Universitario
29		Cierre de semestre	13 de mayo	
30		Protocolo Empresarial	22 de mayo	Asistencia Gerencial
31		Actividad Cultural Sede 4	23 de septiembre	Medio Universitario
32		XVII Muestra Empresarial	23 de octubre	Administración de Empresas
33		Día Internacional de la Paz	21 de septiembre	Catedral de sal
34	<b>DUO VOCAL INSTRUMENTAL</b>	Actividad cultural	27 de marzo	Medio Universitario UCMC (Sede 3)
35		Cierre de Diplomado de Estrategias Pedagógicas	29 de octubre	Enerith Nuñez
36	<b>CUARTETO</b>	Actividad Cultural Sede 4	16 de septiembre	Medio Universitario
37		Clausura de actividades hogar San José Hospitalario	29 de noviembre	Barrio Carvajal
38	<b>ACORDE MAYOR</b>	Actividad cultural	27 de febrero	Medio universitario UCMC(Sede 1)
39	<b>DANZAS DEL MAYOR</b>	Actividad cultural	26 de marzo	Medio universitario UCMC (Sede 4)
40			30 de abril	Medio universitario (Sede 1)
41			7 de mayo	Medio Universitario Sede 3
42	<b>ORQUESTA MAYOR</b>	Cierre de semestre	13 de mayo	Medio Universitario
43		Conmemoración 12 de octubre	10 de octubre	Organización Juvenil
44		Jornada Cultural	17 de octubre	Medio Universitario
45	<b>SOLISTA DE TIPLE</b>	Encuentro de Investigación	20 de agosto de 2014	Facultad de administración y Economía

**PARTICIPACIÓN DE LOS GRUPOS DE REPRESENTACIÓN  
EN EVENTOS EXTERNOS E INTERNOS  
AÑO 2014**

Cuadro No. 128

No.	GRUPOS	EVENTO	FECHA	ENTIDAD QUE INVITA
46	<b>TEATRO EL CENTRO</b>	Tercer festival universitario de teatro	3 de abril	Escuela Superior de Administración Pública
47		Semana del Idioma	21 de abril	Asistencia Gerencial
48		Actividad Cultural Sede 4	17 de septiembre	Medio Universitario
49		Actividad Cultural Sede 1	24 de septiembre	
50		Jornada Cultural	15 de octubre	
51			Jornada Cultural	17 de octubre
52		Prevención y formación artística	15 de agosto	Corporación Fuerza Oxígeno
53	<b>FUSIÓN LATINA</b>	Jornada Cultural	15 de octubre	Medio Universitario
54		Jornada Cultural	16 de octubre	
55		Cierre de semestre	7 de noviembre	
56	<b>ROCK 1 y 2</b>	Cierre de Semestre	13 de mayo	Medio Universitario
57		Cierre de Semestre	13 de mayo	
58		Conmemoración 12 de octubre	10 de octubre	Organización Juvenil
59		Jornada Cultural	16 de octubre	Medio Universitario
60		Actividad Cultural	31 de octubre	
61	<b>VOCES Y CANTARES</b>	Actividad Cultural	26 de febrero	Medio Universitario UCMC (Sede 3)
62		Cierre de Semestre	13 de mayo	Medio Universitario
63		Evento Cultural	30 de mayo	Cotecol Funza
64		Práctica de observatorio laboral	19 de septiembre	Administración de Empresas Comerciales
65		Celebración Eucarística Especial	7 de noviembre	Medio Universitario
66		Clausura de Diplomados Asistencia Gerencial	20 de noviembre	Administración de Empresas Comerciales
67		Prevención y formación artística	15 de agosto	Corporación Fuerza Oxígeno
68		Día Internacional de la Paz	21 de septiembre	Catedral de Sal
69		Celebración fin de año adulto mayor	27 de noviembre	Barrio san Benito
70		<b>ESTUDIANTINA</b>	Encuentro regional universitario de música tradicional colombiana	24 de abril
71	Celebración día de la madre		9 de mayo	Agencia logística de la FF.MM. Sede Bogotá Centro
72			9 de mayo	Agencia logística de la FF.MM. Sede Bogotá Cota
73			10 de mayo	Misioneros de Yarumal
74	Actividad cultural		15 de marzo	Medio Universitario UCMC (Sede 3)
75	Seminario Consultorio Empresarial		20 de septiembre	Administración de Empresas Comerciales
76	Encuentro de Egresados		27 de septiembre	Ingeniería y Arquitectura
77	XVII Muestra Empresarial		24 de octubre	Administración de Empresas Comerciales
78	Bingo pro ayuda niños Guayú		9 de agosto	Misioneros de Yarumal
79	Celebración adulto mayor		6 de septiembre	Hogar Hospitalario San José
80	<b>UNIVALLENATO</b>	Actividad Cultural	28 de abril	Medio Universitario UCMC (Sede 4)
81		Celebración día de la madre	3 de mayo	Asodiscol
82			30 de mayo	Barrio San Benito
83			9 de mayo	Medio Universitario
84	Cierre de semestre	13 de mayo		
85	<b>CORAL UNIVERSITARIA Y CURSOS DE EXTENSIÓN</b>	Actividad cultural	27 de marzo	Medio Universitario UCMC
86		Muestra empresarial	23 de abril	Administración de Empresas Comerciales
87		Eucaristía	8 de septiembre	Facultad de Derecho
88			10 de septiembre	Cursos de Extensión
89		Actividad cultural	28 de octubre	Medio Universitario

Fuente: División Medio Universitario



**EVENTOS DE PROMOCIÓN PARA EL DESARROLLO HUMANO  
2014**

Cuadro No. 129

No.	NOMBRE DEL EVENTO	FECHA	ASISTENTES	NÚMERO	CONFERENCISTA	RESPONSABLE
1	Indicación a la Vida Universitaria	10 al 18 de enero 2014	Estudiantes Diurnos, nocturnos, Distancia, Posgrado. Padres de Familia.	936 346	Profesionales de la División	Ana Betty Torres Soto Barbara Mendoza Criales
2		14 Y 15 de Julio	Estudiantes Diurnos	345	Profesionales de la División	Ana Betty Torres Soto Barbara Mendoza Criales
		14 Y 15 de Julio	Estudiantes Nocturnos	230		
		18 de Julio	Estudiantes Funza	29		
		19 de Julio	Estudiantes Distancia	57		
		19 de Julio	Padres de Familia	275		
3	Asesorías Grupales	24 de enero al 9 de mayo 2014	Estudiantes Delineantes Nocturno	30	Leonardo Jauregui	Barbara Mendoza Criales
4		22 de enero a 15 de mayo 2014	Estudiantes Economía	73	Ana Betty Torres Soto Barbara Mendoza Criales	Barbara Mendoza Criales
5		22 de enero a 14 de mayo 2014	Estudiantes Diseño Digital y Multimedia	34	Leonardo Jauregui	Barbara Mendoza Criales
6		30 de enero a 7 de abril 2014	Estudiantes Derecho	96	Leonardo Jauregui	Barbara Mendoza Criales
7		24 de enero al 9 de mayo 2014	Estudiantes Administración y Ejecución de Construcciones	43	Leonardo Jauregui	Barbara Mendoza Criales
8		11 y 12 de marzo 2014	Estudiantes Administración de Empresas Comerciales	139	Leonardo Jauregui	Barbara Mendoza Criales
9		20 de enero a 12 de mayo 2014	Estudiantes Delineantes Diurno	31	Barbara Mendoza Criales	Barbara Mendoza Criales
10		22 de enero a 12 de mayo 2014	Estudiantes Trabajo Social	87	Ana Betty Torres Soto Barbara Mendoza Criales	Barbara Mendoza Criales
11		21 enero a 15 de mayo 2014	Estudiantes Bacteriología	124	Ana Betty Torres Soto Barbara Mendoza Criales	Barbara Mendoza Criales
12		20 de enero a 12 de mayo 2014	Estudiantes Asistencia Gerencial	28	Barbara Mendoza Criales	Barbara Mendoza Criales
13		24 de enero a 9 de mayo 2014	Estudiantes Turismo	59	Ana Betty Torres Soto Barbara Mendoza Criales	Barbara Mendoza Criales
14		25 de julio al 10 de octubre	Estudiantes Delineantes Nocturno	29	Leonardo Jauregui	Barbara Mendoza Criales Ana Betty Torres Soto Leonardo Jauregui
15		23 de julio al 23 de octubre	Estudiantes Economía	84	Ana Betty Torres Soto Barbara Mendoza Criales	Barbara Mendoza Criales Ana Betty Torres Soto Leonardo Jauregui
16		4 de septiembre al 23 de octubre	Estudiantes Diseño Digital y Multimedia	34	Leonardo Jauregui	Barbara Mendoza Criales Ana Betty Torres Soto Leonardo Jauregui
17		24 de julio al 11 de septiembre	Estudiantes Derecho	67	Leonardo Jauregui	Barbara Mendoza Criales Ana Betty Torres Soto Leonardo Jauregui
18		12 de agosto al 31 de octubre	Estudiantes Administración y Ejecución de Construcciones	49	Leonardo Jauregui Tatiana Andrea Ríos Daza	Barbara Mendoza Criales Ana Betty Torres Soto Leonardo Jauregui
19		10 al 17 de septiembre	Estudiantes Administración de Empresas Comerciales	148	Leonardo Jauregui	Barbara Mendoza Criales Ana Betty Torres Soto Leonardo Jauregui
20		21 de julio al 27 de octubre	Estudiantes Delineantes Diurno	29	Barbara Mendoza Criales	Barbara Mendoza Criales Ana Betty Torres Soto Leonardo Jauregui

**EVENTOS DE PROMOCIÓN PARA EL DESARROLLO HUMANO  
2014**

Cuadro No. 129

<b>No.</b>	<b>NOMBRE DEL EVENTO</b>	<b>FECHA</b>	<b>ASISTENTES</b>	<b>NÚMERO</b>	<b>CONFERENCISTA</b>	<b>RESPONSABLE</b>
21	Asesorías Grupales	21 de julio al 22 de octubre	Estudiantes Trabajo Social	83	Ana Betty Torres Soto Barbara Mendoza Criales	Barbara Mendoza Criales Ana Betty Torres Soto Leonardo Jauregui
22		23 de julio al 24 de octubre	Estudiantes Bacteriología	123	Ana Betty Torres Soto Barbara Mendoza Criales	Barbara Mendoza Criales Ana Betty Torres Soto Leonardo Jauregui
23		21 de julio al 20 de octubre	Estudiantes Asistencia Gerencial	24	Ana Betty Torres Soto	Barbara Mendoza Criales Ana Betty Torres Soto Leonardo Jauregui
24		24 de julio al 24 de octubre	Estudiantes Turismo	41	Ana Betty Torres Soto Barbara Mendoza Criales	Barbara Mendoza Criales Ana Betty Torres Soto Leonardo Jauregui
25	Asesorías Individuales Psicología	21 enero al 15 de mayo 2014	Estudiantes Programas Diurnos y nocturnos	175	Ana Betty Torres Soto Leonardo Jauregui	Ana Betty Torres Soto Leonardo Jauregui
26		24 de julio al 11 de noviembre		124	Ana Betty Torres Soto Leonardo Jauregui	Ana Betty Torres Soto Leonardo Jauregui
27	Asesorías Individuales	21 enero al 15 de mayo 2014		176	Barbara Mendoza Criales	Barbara Mendoza Criales
28	Psicopedagogía	24 de julio al 29 de octubre		70	Barbara Mendoza Criales	Barbara Mendoza Criales
29		12 de febrero 2014	Estudiantes Delineantes Diurno	6	Barbara Mendoza Criales	Barbara Mendoza Criales
30	Conversatorio: Tutorías de Gestión y Servicios de Bienestar	5 de febrero 2014	Docentes Construcción y Gestión en Arquitectura	31	Barbara Mendoza Criales Caludia Patricia Méndez García	Barbara Mendoza Criales
31		20 de agosto	Docentes Administración y Ejecución de Construcciones	31	Ana Betty Torres Soto Barbara Mendoza Criales	Barbara Mendoza Criales
32	Conversatorio: Servicios de Bienestar	5 de febrero 2014	Docentes Bacteriología	28	Ana Betty Torres Soto Barbara Mendoza Criales	Barbara Mendoza Criales
33	Conversatorio: Servicios de Bienestar a Estudiantes	3 de septiembre		34	Ana Betty Torres Soto Barbara Mendoza Criales	Barbara Mendoza Criales Ana Betty Torres Soto
34	Conversatorio: Depresión	17 de enero 2014		27	Barbara Mendoza Criales Leonardo Jauregui	Barbara Mendoza Criales Leonardo Jauregui
35	Conversatorio: Asesoría Grupal	21 de julio	Docentes Turismo	20	Barbara Mendoza Criales Ana Betty Torres Soto	Barbara Mendoza Criales Ana Betty Torres Soto
36	Conversatorio: Asesoría Grupal	13 de agosto	Docentes Bacteriología	8	Barbara Mendoza Criales Ana Betty Torres Soto	Barbara Mendoza Criales Ana Betty Torres Soto
37	Conversatorio: Comunicación Asertiva	23 de julio	Docentes Construcción y Gestión en Arquitectura	35	Luis Eduardo Bejarano Jiménez	Luis Eduardo Bejarano Jiménez
38	Conversatorio: Comunicación Asertiva	24 de julio	Docentes Administración y Ejecución de Construcciones	26	Luis Eduardo Bejarano Jiménez	Luis Eduardo Bejarano Jiménez
39	Encuentro de regimenes diurno: Integración y servicios del Medio Universitario	31 de enero 2014	Estudiantes de regimenes especiales de los programas de Trabajo Social, Bacteriología, Economía y Turismo	25	Leonardo Jauregui	Leonardo Jauregui
40	Encuentro de regimenes nocturno: Integración y servicios del Medio Universitario	28 de enero 2014	Estudiantes de regimenes especiales de los programas de Bacteriología, Administración de Empresas, Derecho y Delineantes de Arquitectura Nocturno.	6	Leonardo Jauregui	Leonardo Jauregui

**EVENTOS DE PROMOCIÓN PARA EL DESARROLLO HUMANO  
2014**

Cuadro No. 129

<b>No.</b>	<b>NOMBRE DEL EVENTO</b>	<b>FECHA</b>	<b>ASISTENTES</b>	<b>NÚMERO</b>	<b>CONFERENCISTA</b>	<b>RESPONSABLE</b>
41	Conversatorio: Introducción a competencias laborales	14 de febrero 2014	Estudiantes de regimenes especiales de los programas de Trabajo Social y Bacteriología	8	Leonardo Jauregui	Leonardo Jauregui
42	Conversatorio: Inducción a la vida laboral "COMPETENCIAS LABORALES"	20 de agosto	Estudiantes de Delineantes de Arquitectura e Ingeniería Nocturno	21	Leonardo Jauregui	Leonardo Jauregui
43	Conversatorio: Inducción a la vida laboral	19 de febrero 2014	Estudiantes de Delineantes de Arquitectura e Ingeniería Diurno	15	Barbara Mendoza Criales Ana Betty Torres Soto	Barbara Mendoza Criales Ana Betty Torres Soto
44		20 de agosto		10	Barbara Mendoza Criales Ana Betty Torres Soto	Barbara Mendoza Criales Ana Betty Torres Soto
45	Conferencia Inducción a la vida laboral	16 de septiembre	Estudiantes de Administración y Ejecución de Construcciones	40	Leonardo Jauregui	Leonardo Jauregui
46	Taller: Clima laboral, respeto a la diferencia	26 de febrero 2014	Estudiantes de Delineantes de Arquitectura e Ingeniería Diurno y Nocturno	21	Barbara Mendoza Criales	Barbara Mendoza Criales
47	Taller: Método de Estudio	30 de septiembre	Estudiantes de Economía	8	Barbara Mendoza Criales Ana Betty Torres Soto	Barbara Mendoza Criales Ana Betty Torres Soto
48		7 de octubre		12	Barbara Mendoza Criales	Barbara Mendoza Criales
49	Taller: Método de Estudio y Activación al cerebro	23 de octubre	Estudiantes de Turismo	17	Barbara Mendoza Criales	Barbara Mendoza Criales
50	Taller: Diagnóstico en velocidad y comprensión de lectura	7 de octubre	Estudiantes de Economía	2	Barbara Mendoza Criales	Barbara Mendoza Criales
51	Taller: Técnicas y hábitos de estudio	24 de septiembre	Estudiante de Administración de Empresas Comerciales	57	Leonardo Jauregui	Leonardo Jauregui
52	Taller: Relaciones Interpersonales	30 de julio	Docentes de Delineantes de Arquitectura e Ingeniería Diurno y Nocturno	31	Barbara Mendoza Criales Leonardo Jauregui	Barbara Mendoza Criales Leonardo Jauregui
53	Conferencia: Competencias laborales	19 de febrero 2014	Estudiantes de Delineantes de Arquitectura e Ingeniería Nocturno	13	Leonardo Jauregui	Leonardo Jauregui
54		8 de octubre	Docentes de Delineantes de Ingeniería y Arquitectura	21	Leonardo Jauregui	Leonardo Jauregui
55	Conferencia: Depresión y suicidio ¿Por qué la gente hace lo que hace?	21 de febrero 2014	Estudiantes de Diseño Digital y Multimedia	25	Leonardo Jauregui	Leonardo Jauregui
56	Conferencia taller manejo de conflicto	26 de marzo 2014	Estudiantes de Administración de Empresas Comerciales	35	Leonardo Jauregui	Leonardo Jauregui
57	Conferencia taller manejo de conflicto	26 de marzo 2014		31	Leonardo Jauregui	Leonardo Jauregui
58	Conferencia taller manejo de conflicto	02 de abril 2014		26	Leonardo Jauregui	Leonardo Jauregui
59	Taller manejo de conflicto	2 de octubre	Estudiantes de Derecho	15	Leonardo Jauregui	Leonardo Jauregui
60	Conferencia: Afectividad los cinco lenguajes del amor	27 de agosto	Estudiantes de Administración y Ejecución de Construcciones	61	Leonardo Jauregui	Barbara Mendoza Criales Ana Betty Torres Soto Leonardo Jauregui

**EVENTOS DE PROMOCIÓN PARA EL DESARROLLO HUMANO  
2014**

Cuadro No. 129

<b>No.</b>	<b>NOMBRE DEL EVENTO</b>	<b>FECHA</b>	<b>ASISTENTES</b>	<b>NÚMERO</b>	<b>CONFERENCISTA</b>	<b>RESPONSABLE</b>
61	Taller manejo de la afectividad	4 de noviembre	Estudiantes de Administración y Ejecución de Construcciones	12	Leonardo Jauregui	Barbara Mendoza Criales Ana Betty Torres Soto Leonardo Jauregui
62	Conversatorio: Evaluación de necesidades	3 de octubre	Estudiantes de Asistencia Gerencial Presencial	9	Barbara Mendoza Criales	Barbara Mendoza Criales
63	Cine-foro: Violencia	29 de agosto	Estudiantes de Turismo y Trabajo Social	22	Barbara Mendoza Criales Ana Betty Torres Soto	Barbara Mendoza Criales Ana Betty Torres Soto
64	Conversatorio Taller Elementos para hablar en público	07 de abril 2014	Estudiantes de Turismo	14	Leonardo Jauregui	Leonardo Jauregui
65	Conversatorio Taller Elementos para hablar en público	08 de abril 2014		16	Leonardo Jauregui	Leonardo Jauregui
66	Taller Elementos para hablar en público	1 de octubre		8	Leonardo Jauregui	Leonardo Jauregui
67		8 de octubre		10	Leonardo Jauregui	Leonardo Jauregui
68		22 de octubre		3	Leonardo Jauregui	Leonardo Jauregui
69	Preparacion día de la Afrocolombianidad	04 de abril 2014	Estudiantes de Turismo, Trabajo Social y Bacteriología	14	Leonardo Jauregui	Leonardo Jauregui
70	Taller Elementos para hablar en público	21 de abril 2014	Estudiantes de Turismo	9	Leonardo Jauregui	Leonardo Jauregui
71	Taller Elementos para hablar en público	22 de abril 2014		14	Leonardo Jauregui	Leonardo Jauregui
72	Encuentro regimen especial de comunidades negras afrodescendientes	15 de agosto	Estudiantes de regimen especial de comunidades negras afrodescendientes	24	Leonardo Jauregui	Leonardo Jauregui
73	Induccion a la vida laboral	24 de abril 2014	Estudiantes Administración y Ejecución de Construcciones y Construcción y Gestión en Arquitectura	44	Leonardo Jauregui	Leonardo Jauregui
74	Preparacion entrevistas de admisión	24 de abril al 14 de mayo 2014	Docentes todos los programas académicos	107	Barbara Mendoza Criales Ana Betty Torres Soto	Ana Betty Torres Soto
75	Charla informativa: entrevistas de admisión	29 de octubre	Docentes todas las facultades	22	Barbara Mendoza Criales Ana Betty Torres Soto	Barbara Mendoza Criales Ana Betty Torres Soto
76	Día de la afrocolombianidad	14 de mayo 2014	Esruudiantes de Trabajo Social y Bacteriología	27	Leonardo Jauregui	Leonardo Jauregui
77	Charla fondo víctimas del conflicto armado	9 de mayo 2014	Estudiantes de Bacteriología, Economía, Turismo, Administración de Empresas y Administración y Ejecución de Construcciones.	5	Leonardo Jauregui	Leonardo Jauregui
78	Charla: Servicios de Medio Universitario - fondo de reparación de víctimas	22 de agosto	Estudiantes pertenecientes a regimen especial de desplazados y zonas de difícil acceso	3	Leonardo Jauregui	Leonardo Jauregui
79	Charla: competencias ciudadanas	27 de octubre	estudiantes de Construcción y Gestión en aArquitectura	25	Tatiana Andrea Ríos Daza	Tatiana Andrea Ríos Daza
80	Campeonato relámpago de ping-pong y futbolín	25 de febrero 2014	Estudiantes de Diseño Digital y Delineantes Nocturno	20	Leonardo Jauregui	Leonardo Jauregui
81	Noche musical	26 de febrero 2014	Estudiantes de Derecho	27	Luis Eduardo Bejarano Jiménez	Luis Eduardo Bejarano Jiménez

**EVENTOS DE PROMOCIÓN PARA EL DESARROLLO HUMANO  
2014**

Cuadro No. 129

<b>No.</b>	<b>NOMBRE DEL EVENTO</b>	<b>FECHA</b>	<b>ASISTENTES</b>	<b>NÚMERO</b>	<b>CONFERENCISTA</b>	<b>RESPONSABLE</b>
82	Noche musical	27 de febrero 2014	Estudiantes de Bacteriología, Economía, Turismo, Administración de Empresas y Administración y Ejecución de Construcciones.	32	Tatiana Andrea Ríos Daza	Tatiana Andrea Ríos Daza
83	Noche de baile	26 de marzo 2014	Estudiantes, Administrativos y Docentes de los programas de Delineantes de Arquitectura (N), Administración y Ejecución de Construcciones y Diseño Digital y Multimedia	24	Luis Eduardo Bejarano Jiménez	Luis Eduardo Bejarano Jiménez
84	Noche musical	27 de marzo 2014	Estudiantes, Administrativos y Docentes de Derecho	57	Leonardo Jauregui	Leonardo Jauregui
85	Campeonato relámpago de ping-pong y futbolín	26 de marzo 2014	Estudiantes de Bacteriología, Economía, Turismo, Administración de Empresas, Administración y Ejecución de Construcciones, Trabajo Social y Diseño Digital y Multimedia	33	Tatiana Andrea Ríos Daza	Tatiana Andrea Ríos Daza
86	Noche de baile	30 de abril 2014	Estudiantes de Administración de Empresas, Turismo, Administración y Ejecución de Construcciones, Economía, Delineantes de Arquitectura.	25	Leonardo Jauregui	Leonardo Jauregui
87	Noche de baile	07 de mayo 2014	Estudiantes de Derecho	34	Leonardo Jauregui	Leonardo Jauregui
88	Noche musical	28 de abril 2014	Estudiantes Delineantes de Arquitectura (N), Administración y Ejecución de Construcciones, Construcción y Gestión en Arquitectura.	36	Luis Eduardo Bejarano Jiménez	Luis Eduardo Bejarano Jiménez
89	Noche musical	29 de abril 2014	Estudiantes de Derecho	28	Tatiana Andrea Ríos Daza	Tatiana Andrea Ríos Daza
90	Tocata	13 de mayo 2014	Estudiantes Administración de Empresas, Turismo, Administración y Ejecución de Construcciones, Economía, Delineantes de Arquitectura, Bacteriología.	73	José Mauricio Benavides Sandoval	José Mauricio Benavides Sandoval
91	Presentación grupo de teatro	10 De septiembre	Estudiantes de Derecho, Administración de Empresas Comerciales, Trabajo Social y Bacteriología	34	Grupo de Teatro	José Mauricio Benavides Sandoval Luis Eduardo Bejarano J.
92		17 De septiembre	Estudiantes de Delineantes de Arquitectura e Ingeniería, Bacteriología y Laboratorio Clínico, Trabajo Social, Administración y Ejecución de Construcciones y Construcción y Gestión en Arquitectura.	37	Grupo de Teatro	José Mauricio Benavides Sandoval Luis Eduardo Bejarano Jiménez
93		24 De septiembre	Estudiantes de Bacteriología y Laboratorio Clínico, Administración de Empresas, Trabajo Social, Administración y Ejecución de Construcciones, Diseño Digital y Multimedia, Economía, Turismo y Construcción y Gestión en Arquitectura, Economía, Delineantes de Arquitectura, Bacteriología.	34	Grupo de Teatro	José Mauricio Benavides Sandoval Luis Eduardo Bejarano Jiménez

**EVENTOS DE PROMOCIÓN PARA EL DESARROLLO HUMANO  
2014**

Cuadro No. 129

<b>No.</b>	<b>NOMBRE DEL EVENTO</b>	<b>FECHA</b>	<b>ASISTENTES</b>	<b>NÚMERO</b>	<b>CONFERENCISTA</b>	<b>RESPONSABLE</b>
94	Grupo de representación Cuarteto	16 De septiembre	Estudiantes de Economía, Trabajo Social, Turismo, Administración y Ejecución de Construcciones, Construcción y Gestión en Arquitectura y Administración de Empresas Comerciales	28	Cuarteto	José Mauricio Benavides Sandoval Luis Eduardo Bejarano Jiménez
95	Presentación grupo de representación Jardín Llanero	18 De septiembre	Estudiantes de Derecho	61	Jardín Llanero	José Mauricio Benavides Sandoval Luis Eduardo Bejarano Jiménez
96	Noche de música: Grupo de Cámara	23 De septiembre	Estudiantes de Delineantes de Arquitectura e Ingeniería, Diseño Digital y Multimedia y Construcción y Gestión en Arquitectura.	45	Grupo de Cámara	José Mauricio Benavides Sandoval Luis Eduardo Bejarano Jiménez
97	Presentación Coral Universitaria	28 De septiembre	Estudiantes de Administración de Empresas Comerciales, Administración y Ejecución de Construcciones y Construcción y Gestión en Arquitectura	21	Coral Universitaria	José Mauricio Benavides Sandoval Luis Eduardo Bejarano Jiménez
98	Entrevistas de Admisión	5 De noviembre AL 3 de diciembre	Aspirantes a los programas de Bacteriología y Laboratorio Clínico, Diseño Digital y Multimedia, Construcción y Gestión en Arquitectura, Administración y Ejecución de Construcciones, Delineantes de Arquitectura e Ingeniería (diurno y nocturno), Administración de Empresas Comerciales, Trabajo Social, Derecho, Economía, Turismo y Asistencia Gerencial (presencial y Funza)	1328	Profesionales de la División	Ana Betty Torres Soto

Fuente: División Medio Universitario

**ACTIVIDADES CULTURALES, DEPORTIVAS Y OTRAS**  
**2014**

Cuadro No. 130

TIPO	No.	NOMBRE	FECHA	PROGRAMA O DEPENDENCIA
CULTURALES	1	Cursos Complementarios: Bajo, Baloncesto, Banquitas, Danzas Principiantes, Flauta Traversa, Gimnasio, Guitarra, Instrumentos de Música Andina, Piano, Saxofón, Tango, Técnica Vocal, Tenis de Mesa, Trombón, Trompeta y Violín	Durante el semestre	División del Medio Universitario
	2	Grupos de Representación Institucional Musicales Ensayos y presentaciones internas y externas : Alma universitaria, Cámara Mayor, Estudiantina, Danzas del Mayor, Coral Universitaria, Coro Facultad de Derecho, Jardín Llanero, Acorde Mayor, Voces y Cantares del Mayor, Orquesta La Mayor y Univalleato.	Durante el semestre	División del Medio Universitario
	3	Grupos de Representación Institucional Artísticos Ensayos : Teatro	Durante el semestre	División del Medio Universitario
	4	Grupos de Representación Institucional Desarrollo Humano Actividades formativas y de Integración en valores y Proyección Social: Pastoral Universitaria y Grupo Solidario	Durante el semestre	División del Medio Universitario
	5	Grupos de Representación Institucional Salud Capacitaciones: Brigadistas, Simulacro de Evacuación, Sensibilización a funcionarios para participación en Brigadas, Apoyo actividades de Salud Ocupacional	Durante el semestre	División del Medio Universitario
	6	Jornada Cultural actividades para Funcionarios	Julio 15 de 2014	División del Medio Universitario
	7	Jornada Cultural "La Cásula del Tiempo" actividades para Estudiantes y Comunidad Universitaria	Julio 16 y 17 de 2014	División del Medio Universitario
	8	Participación Festival Musical de ASCUN "Música Tradicional Colombiana": Estudiantina y Grupo de Cámara	Abril 24 de 2014	División del Medio Universitario
OTRAS	9	Inducción Universitaria estudiantes admitidos y padres de familia	Julio 14, 15 y 19	Sede Principal Aula Múltiple
	10	Eucaristías Especiales	Mayo 9 , 15 , 30 y junio 13 Noviembre 7 y diciembre 12 de 2014	Sede Principal Aula Máxima y Barrio San Benito
	11	Eucaristías por Familiares Difuntos	Marzo 9 y Marzo 13 Octubre 31 y 4 de diciembre de 2014	Sede Principal Aula Máxima
	12	Eucaristía Día Religioso Institucional (Viernes)	Enero 24 a Junio 6 de 2014 Agosto 1 a noviembre 14 de 2014	Sede Principal Aula Máxima
	13	Taller de Oración para Funcionarios (10Funcionarios)	Durante el semestre	Salón 1 Div Medio Universitario
	14	Grupo Mariano (5 Funcionarios IP) (4 Funcionarios IIP)	Durante el semestre	Salón 1 Div Medio Universitario
	15	Actividad de Integración Día de la Mujer	Marzo 7 de 2014	Sede Principal Aula Máxima
	16	Actividad de Integración Día del Administrativo	Julio 11 de 2014	Plenosol
	17	Actividad de Integración Día de la Secretaria	Abril 25 de 2014	San Felipe de la Vega
	18	Actividad de Integración Día del Educador	Mayo 15 de 2014	Cafam la Floresta
	19	Actividad de Integración Día de la U.C.M.C.	Marzo 13 de 2014	
	20	Proyección social, actividad de Integración Adulto Mayor Actividades de Amor y Amistar y Día de los niños	Mayo 30 de 2014 Noviembre 27 de 2014	Barrio San Benito
	21	Proyección social, actividad con niños enfermos de Cáncer Fundaciones: Fundacer y Sol en los Andes	Abril 26 de 2014	División del Medio Universitario
	22	Proyección social, actividad de Aguinaldos con niños barrio Bello Horizonte. Fundación clarita Santos (Abuelitas y niñas)	Diciembre 4 y 5 de 2014	División del Medio Universitario
DEPORTES	23	Cursos Complementarios:, Baloncesto, Banquitas, Gimnasio y Tenis de Mesa,	Durante el semestre	División del Medio Universitario
	24	Grupos de Representación Recreación y Deportes Entrenamientos: Selecciones de Baloncesto en Modalidad Femenino y Masculino; Selecciones de Voleibol en Modalidad Femenino y Masculino y Selecciones de Fútbol Sala en modalidad Femenino y Masculino. Reuniones y Actividades: Grupo Ecológico y Deportes de la Naturaleza	Durante el semestre	División del Medio Universitario
	25	Torneo Los Cerros - Baloncesto femenino-masculino, , fútbol sala femenino-masculino y voleibol Femenino y Masculino; Taekwondo, Tenis de Mesa, Ajedrez y Atletismo de Campo.	Durante el semestre	División del Medio Universitario y Entidad Externa
	26	Juegos Mayoristas Interfacultades de Banquitas 2014	Durante el semestre	División del Medio Universitario
	27	3er. Gran Prix Nacional UDCA - Estudiante que participa representando a la UCMC En Atletismo de Campo.	Abril 11 y 12 de 2014	División del Medio Universitario
	28	Juegos Mayoristas Interfacultades de Banquitas 2014	Durante el semestre	División del Medio Universitario
	29	Torneos Fútbol Sala y Baloncesto Modalidades Femenina y Masculina banquitas, y Tenis de mesa	Durante el semestre	Sede Principal
	30	Torneos Internos en baloncesto, banquitas, tenis de mesa, fútbol y microfútbol. Voleibol femenino y masculino (trios)	Durante el semestre	Sede Principal
	31	Torneos relámpago en tenis de mesa, voleibol, ajedrez.	Durante el semestre	Sede Principal
	32	Participación Juegos Universidad Nacional (Funcionarios) Juegos Nacionales de Funcionarios Públicos en Cali y Montería	Abril de 2014 Septiembre y Octubre de 2014	Universidad Nacional Entidad Externa

Fuente: División Medio Universitario

**PORCENTAJE DE PARTICIPACION DE LOS ESTUDIANTES EN ACTIVIDADES CULTURALES, DEPORTIVAS Y OTRAS  
AÑO 2014**

Cuadro No. 131

PROGRAMA ACADÉMICO	ESTUDIANTES QUE PARTICIPAN EN:											
	IP						IIP					
	MATRICULADOS	ACTIVIDADES DEPORTIVAS	ACTIVIDADES CULTURALES	OTRAS ACTIVIDADES	No. Estu. Participantes	% de estudiantes	MATRICULADOS	ACTIVIDADES DEPORTIVAS	ACTIVIDADES CULTURALES	OTRAS ACTIVIDADES	No. Estu. Participantes	% de estudiantes
ADMINISTRACIÓN DE EMPRESAS COMERCIALES	1.008	14	18		32	3%	1.058	19	34	443	496	47%
CONSTRUCCIÓN Y GESTIÓN EN ARQUITECTURA	147	8			8	5%	163	8	16	97	121	74%
BACTERIOLOGÍA Y LABORATORIO CLÍNICO	993	68	97	32	197	20%	1.017	60	103	402	565	56%
DERECHO	363	4	5		9	2%	307	2	91	181	274	89%
ECONOMÍA	428	42	35	1	78	18%	463	36	37	242	315	68%
TRABAJO SOCIAL	598	32	32	5	69	12%	588	27	48	248	323	55%
TURISMO	387	23	23	7	53	14%	369	30	26	185	241	65%
ASISTENCIA GERENCIAL PRESENCIAL	126	16	10		26	21%	122	13	1	75	89	73%
ASISTENCIA GERENCIAL PRESENCIAL FUNZA							42			42	42	100%
ASISTENCIA GERENCIAL DISTANCIA	246						238			68	68	29%
DISEÑO DIGITAL Y MULTIMEDIA	151	19	7		26	17%	160	21	16	97	134	84%
DELINEANTES DE ARQUITECTURA E INGENIERÍA Grupo A	129	6	6		12	5%	137	5	49	216	270	98%
DELINEANTES DE ARQUITECTURA E INGENIERÍA Grupo B	133			138								
ADMINISTRACIÓN Y EJECUCIÓN DE CONSTRUCCIONES	246	6	1		7	3%	247	5	36	226	267	108,1%
<b>TOTAL</b>	<b>4955</b>	<b>238</b>	<b>234</b>	<b>45</b>	<b>517</b>	<b>10,4%</b>	<b>5049</b>	<b>226</b>	<b>457</b>	<b>2522</b>	<b>3205</b>	<b>63,5%</b>

Fuente: División Medio Universitario



## 5.2 ANÁLISIS BIENESTAR UNIVERSITARIO

### APOYOS FINANCIEROS OFRECIDOS A LOS ESTUDIANTES

La Universidad Colegio Mayor de Cundinamarca dentro de sus políticas de bienestar universitario y con el propósito de disminuir la deserción estudiantil, en el año 2014 contribuyo apoyando financieramente a 923 estudiantes, con una inversión de \$ 471.638.196, representado en los siguientes programas:

- **Aprendices:** 128 estudiantes beneficiados, recursos invertidos 267.138.520
- **Apoyo nutricional:** 420 estudiantes beneficiados, recursos invertidos 110.880.000
- **Participación en eventos:** 51 estudiantes beneficiados, recursos invertidos 6.528.176
- **Porcentajes de descuento a estudiantes que pertenecen a los grupos de representación:** 111 estudiantes beneficiados, recursos invertidos 30.906.500
- **Reliquidación de matrículas:** 213 estudiantes beneficiados, recursos invertidos 56.185.000

### ASESORÍAS INDIVIDUALES

En el año 2014 se presentaron 913 consultas en asesorías individuales que propician el desarrollo integral del ser humano. Sus programas son:

**1. Socio-económica:** Proyecta un mejor desempeño académico laboral mediante apoyo en aspectos socioeconómicos. En el año 2014 tuvo 526 consultas que representan el 58%.

**2. Académica:** Desarrolla procesos y actividades tendientes a brindar orientación y apoyo a los estudiantes con dificultades académicas. En el año 2014 tuvo una participación de 146 consultas, representan el 16%.

**3. Sicológica:** Apoya la adaptación, integración, progreso y permanencia de estudiantes, funcionarios y docentes. Orienta y atiende problemas relacionados con la interacción del individuo con su entorno, su medio familiar y social, para el año 2014 tuvo 241 consultas representan el 26%

Los programas que más acudieron durante el año a las asesorías individuales fueron Bacteriología y Laboratorio Clínico con 279 consultas, seguido del programa de Trabajo Social con 126 consultas, programa de Administración de Empresas Comerciales con 114 consultas, y Economía con 92 consultas.

Los programas académicos que porcentualmente más utilizaron los servicios de asesorías individuales frente a **su propia población matriculada** en cada uno de los respectivos periodos son como a continuación se presenta:

**Primer período:** Bacteriología y Laboratorio Clínico 15%, Trabajo Social 14%, Diseño Digital y Multimedia 13,2% y Delineantes de Arquitectura e Ingeniería grupo A 13%, el resto de los programas participan entre el 1% y el 11%.

**Segundo período:** Diseño Digital y Multimedia 14%, Bacteriología y Laboratorio Clínico 13%; Delineantes de Arquitectura e Ingeniería grupo A 12%, Economía 11,23%, Turismo 11,11%, el resto de los programas participan entre el 3% y el 9%.

Por otra parte la participación entre los estudiantes de todos los programas, docentes y administrativos frente al total de la población matriculada y/o vinculada corresponde al 8% para el primer periodo y 7% para el segundo periodo académico.

## **INTEGRANTES      ACTIVIDADES      FORMACIÓN      (GRUPOS      DE REPRESENTACIÓN)**

La universidad en el año de 2014 contó con grupos de representación en diferentes categorías que exaltaron el nombre de la institución en eventos internos y externos; estos grupos están conformados por alumnos, docentes y administrativos distribuidos así:

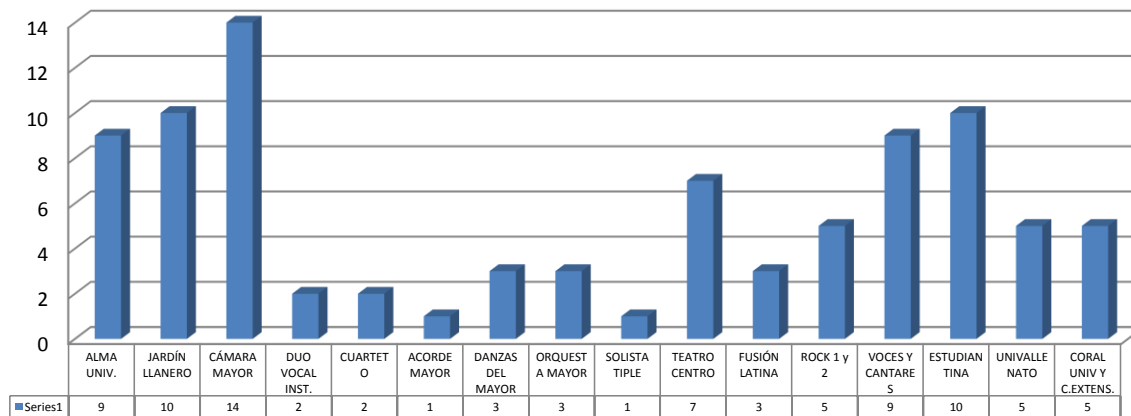
De un promedio de 311 participantes en el año el 85% corresponde al estamento estudiantil; el 13.01% al estamento docente y el 1.9% al estamento administrativo.

Los grupos de representación con mayor número de integrantes corresponden a:

- Teatro con un promedio de (41) integrantes.
- Estudiantina y futbol masculino con un promedio (19) integrantes cada una
- Ecología y futbol sala masculino con un promedio de (18) integrantes cada una.
- Selección de baloncesto masculino y grupo solidario con un promedio (17) integrantes cada una.
- Deportes de la naturaleza, orquesta mayor y futbol sala femenino con un promedio (16) integrantes cada una.
- El resto de grupos de representación con promedio entre 4 y 15 integrantes.

## Participación de grupos de representación.

**PARTICIPACIÓN DE LOS GRUPOS DE REPRESENTACIÓN  
EN EVENTOS EXTERNOS E INTERNOS  
AÑO 2014**



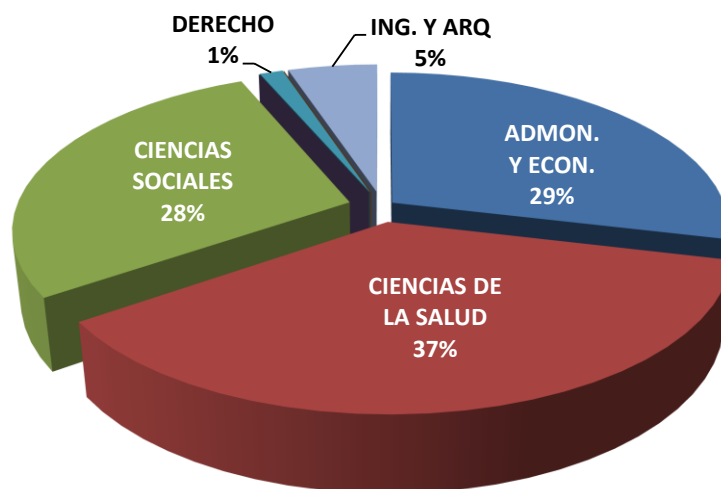
De un total de 89 presentaciones en eventos internos y externos, los grupos que representaron en más eventos a la Universidad durante el año 2014 fueron: Cámara Mayor con 14 presentaciones, Jardín Llanero y Estudiantina con 10 presentaciones cada una; Alma Universitaria y Voces y Cantares con 9 presentaciones cada una, y Teatro Centro con 7 presentaciones, el resto de grupos tuvieron entre 1 y 5 presentaciones.

## Cursos complementarios

El año 2014 tuvo una participación total 376 estudiantes; los programas con mayor participación fueron: Bacteriología y Laboratorio Clínico con 138 participantes (37%), Economía con 63 participantes (17%), Turismo con 57 participantes (15%), Trabajo Social 49 participantes (13%) y los 69 participantes restantes (18%) corresponde a los otros programas académicos.

Esta misma participación consolidada por facultades se comportó así:

**Participación por facultad  
en los Cursos Complementarios  
2014**



PROGRAMAS ACADÉMICOS	PARTIC. AÑO	MATRIC PROMEDIO	%
ADMINISTRACIÓN DE EMPRESAS COMERCIALES	14	1033	1%
CONSTRUCCIÓN Y GESTIÓN EN ARQUITECTURA	4	155	3%
DISEÑO DIGITAL Y MULTIMEDIA	4	311	1%
BACTERIOLOGÍA Y LABORATORIO CLÍNICO	138	1005	13,7%
DERECHO	5	335	1%
ECONOMÍA	63	446	14%
TRABAJO SOCIAL	49	593	8%
TURISMO	57	378	15%
ASISTENCIA GERENCIAL PRESENCIAL	31	145	21%
ASISTENCIA GERENCIAL DISTANCIA	0	242	0%
DELINEANTES DE ARQUITECTURA E INGENIERÍA	8	269	3%
ADMINISTRACIÓN Y EJECUCIÓN DE CONSTRUCCIONES	3	247	1%
POSGRADOS	0	246	0%
<b>TOTAL ANUAL</b>	<b>376</b>	<b>5404</b>	<b>7,0%</b>

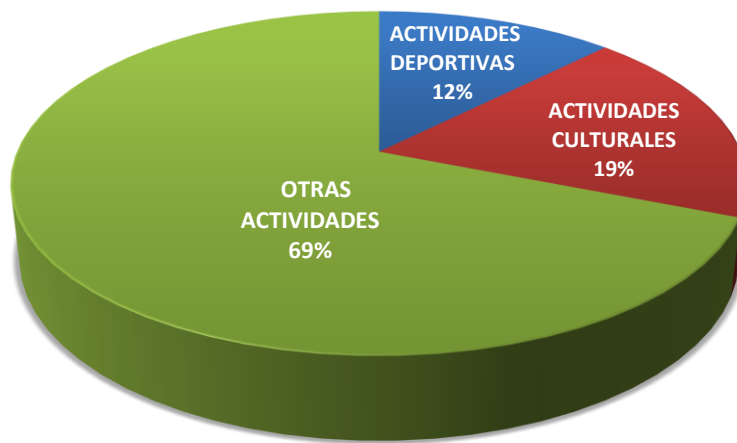
Los mayores porcentajes de estudiantes que participan en los cursos complementarios frente al *promedio de la población matriculada en su programa* corresponde a: Asistencia

Gerencial Presencial con el 21%; Turismo con el 15%; Economía con el 14% y Bacteriología y Laboratorio Clínico con el 13.7%; el resto de los programas participan en porcentajes que oscilan entre el 1% y el 8%.

### **Participación de los estudiantes en las actividades que ofrece el Medio Universitario**

De 3.722 estudiantes que participaron en las diferentes actividades programadas por el área de bienestar institucional el 12% participó en las actividades deportivas, el 19% participó en las actividades culturales y el 69% restante participó en otras actividades.

**Porcentaje de estudiantes que participan en actividades Culturales, Deportivas y Otras  
Año 2014**



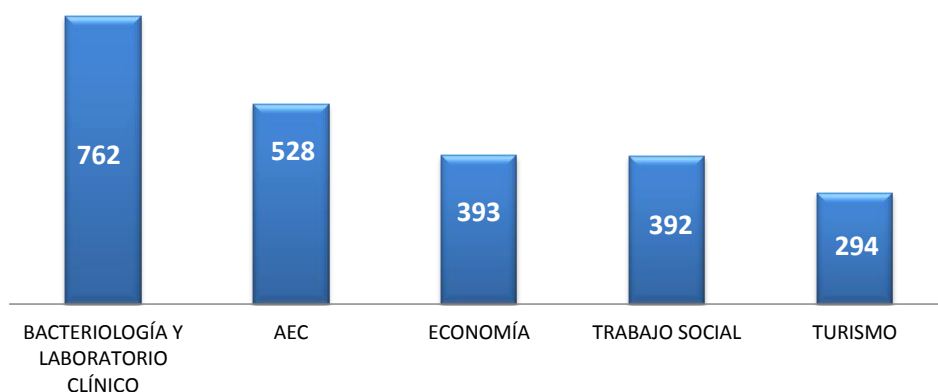
Los programas académicos con mayor participación de estudiantes para estas actividades correspondieron a:

- Bacteriología y Laboratorio Clínico con 762 estudiantes 20,5% del total de los participantes; destacándose en Otras actividades y actividades culturales.
- Administración de Empresas Comerciales con 528 estudiantes 14,2% del total de los participantes; destacándose en Otras actividades y actividades culturales.
- Economía con 393 estudiantes 10,56% del total de los participantes; destacándose en Otras actividades y deportes.
- Trabajo Social con 392 estudiantes 10,53% del total de los participantes; destacándose en Otras actividades y actividades culturales.

- Turismo con 294 estudiantes 7,9% del total de los participantes; destacándose en Otras actividades y actividades culturales

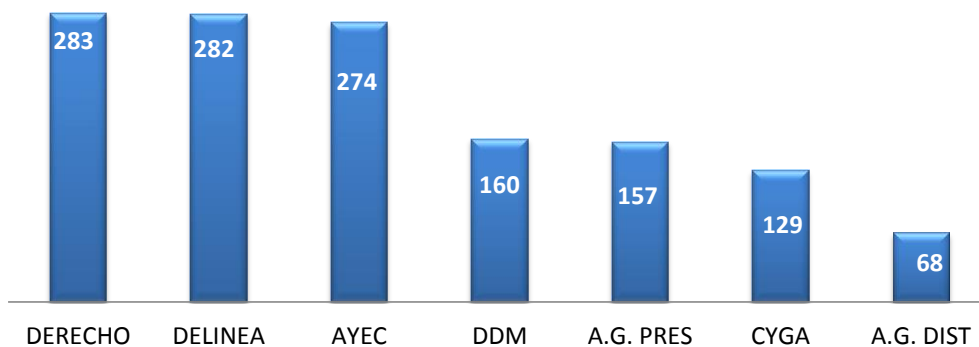
Los programas anteriormente relacionados corresponden al 63,6% del total de los participantes; siendo de esta forma la jornada diurna la que más participa en las actividades programadas por el área de Bienestar Universitario.

### Programas Académicos con mayor participación en actividades culturales, deportivas y otras año 2014



El 36% restante corresponde a otros programas diurnos, nocturnos y especializaciones.

### Programas Académicos con menor participación en actividades culturales, deportivas y otras año 2014



## **6. SERVICIO DE SALUD**

### **6.1. ÁREA DE SALUD**

### **6.2. ANÁLISIS SERVICIO ÁREA DE SALUD**

## **6.1 ÁREA DE SALUD**



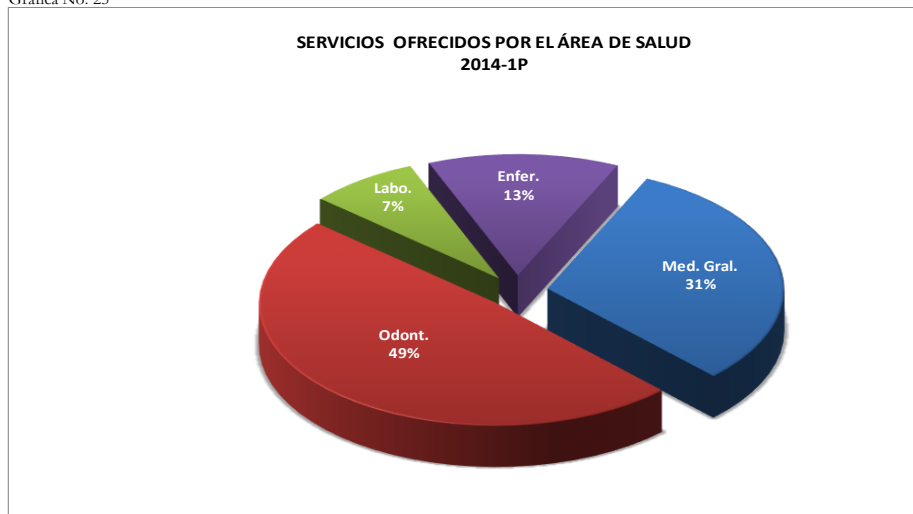
**SERVICIOS DE SALUD COMUNIDAD UNIVERSITARIA  
IP-2014**

Cuadro No. 132

PROGRAMA	TOTAL MATRICULADOS Y VINCULADOS	MEDICINA GENERAL			ODONTOLOGIA			LABORATORIO			ENFERMERÍA			%	TOTAL
		H	M	%	H	M	%	H	M	%	H	M	%		
ADMINISTRACIÓN DE EMPRESAS COMERCIALES	1.008	17	30	5%	10	22	3%		3	0%	1	1	0%	8%	84
CONSTRUCCIÓN Y GESTIÓN EN ARQUITECTURA	147	3		2%			0%			0%			0%	2%	3
BACTERIOLOGÍA Y LABORATORIO CLÍNICO	993	40	297	34%	52	354	41%	2	19	2%	4	26	3%	80%	794
DERECHO	363	9	16	7%		11	3%		1	0%		2	1%	11%	39
ECONOMÍA	428	13	42	13%	28	55	19%	4	2	1%		3	1%	34%	147
TRABAJO SOCIAL	598	24	111	23%	46	194	40%		11	2%	4	12	3%	67%	402
TURISMO	387	9	69	20%	6	133	36%		2	1%	1	3	1%	58%	223
ASISTENCIA GERENCIAL PRESENCIAL	126	5	41	37%		24	19%			0%		3	2%	58%	73
ASISTENCIA GERENCIAL DISTANCIA	246	1	1	1%	1		0%			0%			0%	1%	3
DELINEANTES DE ARQUITECTURA E INGENIERÍA Grupo A y B	129	4	5	7%		5	4%		1	1%		1	1%	12,4%	16
	133	3		2%		9	7%			0%			0%	9%	12
ADMINISTRACIÓN Y EJECUCIÓN DE CONSTRUCCIONES	246	11	9	8%	4	1	2%		2	1%		1	0%	11%	28
DISEÑO DIGITAL Y MULTIMEDIA	151	3	2	3%	1	2	2%			0%	2	2	3%	8%	12
POSGRADOS	228			0%			0%			0%					
CURSOS DE EXTENSION	1113			0%		3	0%			0%	7	26	3%	3%	36
DOCENTES	620	32	84	19%			0%	29	23	8%	18	38	9%	36%	224
ADMINISTRATIVOS	161	52	109	100%	26	57	52%	34	46	50%	18	36	34%	235%	378
<b>SUBTOTAL</b>		<b>226</b>	<b>816</b>		<b>174</b>	<b>870</b>		<b>69</b>	<b>110</b>		<b>55</b>	<b>154</b>			
<b>TOTAL</b>	<b>7077</b>	<b>1042</b>			<b>1044</b>			<b>179</b>			<b>209</b>				<b>2474</b>

Fuente: Área de Salud Manud Elkin Pataroyo

Grafica No. 25



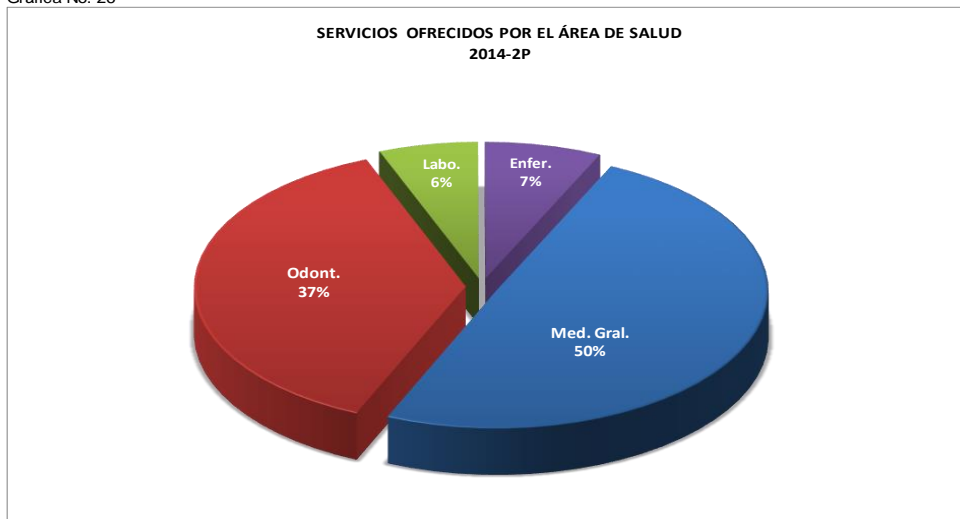
**SERVICIOS DE SALUD COMUNIDAD UNIVERSITARIA  
IIP-2014**

Cuadro No. 133

PROGRAMA	TOTAL MATRICULADOS Y VINCULADOS	MEDICINA GENERAL			ODONTOLOGIA			LABORATORIO			ENFERMERÍA			%	TOTAL
		H	M	%	H	M	%	H	M	%	H	M	%		
ADMINISTRACIÓN DE EMPRESAS COMERCIALES	1.058	16	49	6%	38	16	5%	1	1	0%			0%	11,4%	121
CONSTRUCCIÓN Y GESTIÓN EN ARQUITECTURA	163	3		2%			0%		1	1%		1	1%	3,1%	5
BACTERIOLOGÍA Y LABORATORIO CLÍNICO	1.017	51	273	32%	290	57	34%	3	17	2%			0%	67,9%	691
DERECHO	307	8	11	6%	27	5	10%			0%	34	6	13%	29,6%	91
DISEÑO DIGITAL Y MULTIMEDIA	160	2	1	2%	1		1%			0%			0%	2,5%	4
ECONOMÍA	463	13	36	11%	20	20	9%		4	1%			0%	20,1%	93
TRABAJO SOCIAL	588	18	100	20%	23	110	23%	1	7	1%	7	3	2%	45,7%	269
TURISMO	369	9	73	22%	32	42	20%		4	1%	10	9	5%	48,5%	179
ASISTENCIA GERENCIAL PRESENCIAL BOGOTÁ	122	6	35	34%	25	3	23%			0%	5	3	7%	63,1%	77
ASISTENCIA GERENCIAL PRESENCIAL FUNZA	42			0%			0%			0%	6		14%	14,3%	6
ASISTENCIA GERENCIAL DISTANCIA	238	9	7	7%			0%			0%	4	2	3%	9,2%	22
DELINEANTES DE ARQUITECTURA E INGENIERÍA Grupo A y B	137	9	6	11%	2		1%		1	1%	1		1%	13,9%	19
	138	4	2	4%	1		1%			0%	1		1%	5,8%	8
ADMINISTRACIÓN Y EJECUCIÓN DE CONSTRUCCIONES	247	23	16	16%			0%		1	0%	1		0%	16,6%	41
POSGRADOS	264		2	1%			0%			0%			0%	0,8%	2
CURSOS DE EXTENSION	1180			0%		7	1%		1	0%			0%	0,7%	8
DOCENTES	620	26	33	10%	28	37	10%	16	13	5%	19	3	4%	28,2%	175
ADMINISTRATIVOS	157	32	93	80%	60	5	41%	21	26	30%	51	38	57%	207,6%	326
<b>SUBTOTAL</b>		<b>229</b>	<b>737</b>		<b>547</b>	<b>302</b>		<b>42</b>	<b>76</b>		<b>139</b>	<b>65</b>			
<b>TOTAL</b>	<b>7.270</b>	<b>966</b>			<b>849</b>			<b>118</b>			<b>204</b>			<b>2137</b>	

Fuente: Área de Salud Manuel Elkin Patarroyo

Gráfica No. 26



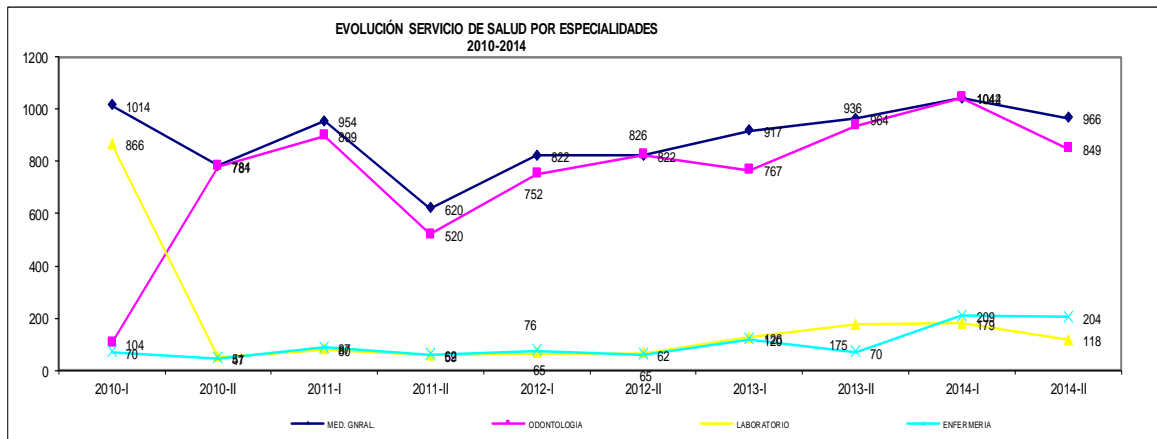
**EVOLUTIVO SERVICIOS DE SALUD  
2010- 2014**

Cuadro No. 134

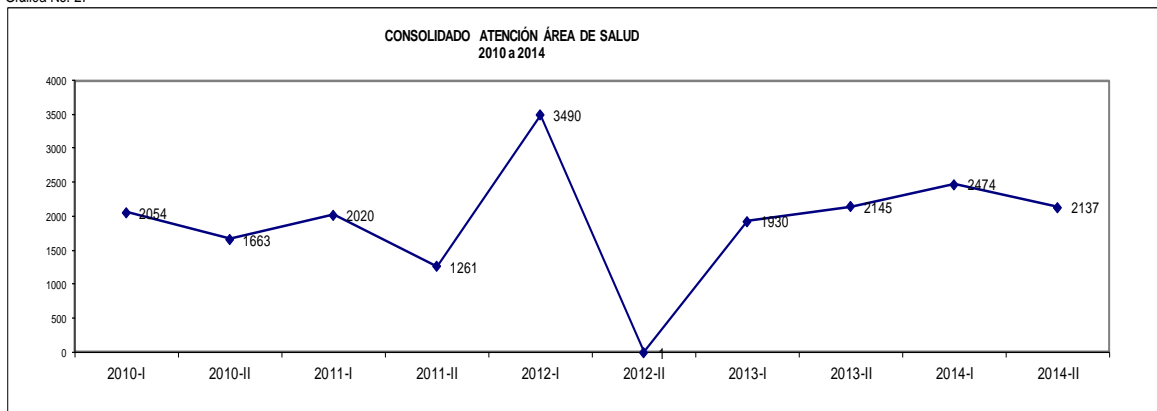
SERVICIO	2010				2011				2012				2013				2014			
	IP	IIP	T	%	IP	IIP	T	%	IP	IIP	T	%	IP	IIP	T	%	IP	IIP	T	%
MEDICINA GENERAL	1014	784	1798	48%	954	620	1574	48%	822	822	1644	47%	917	964	1881	46%	1042	966	2008	44%
ODONTOLOGIA	104	781	885	24%	899	520	1419	43%	752	826	1578	45%	767	936	1703	42%	1044	849	1893	41%
LABORATORIO	866	51	917	25%	80	59	139	4%	65	65	130	4%	126	175	301	7%	179	118	297	6%
ENFERMERIA	70	47	117	3%	87	62	149	5%	76	62	138	4%	120	70	190	5%	209	204	413	9%
<b>TOTAL</b>	<b>2054</b>	<b>1663</b>	<b>3717</b>	<b>100%</b>	<b>2020</b>	<b>1261</b>	<b>3281</b>	<b>100%</b>	<b>1715</b>	<b>1775</b>	<b>3490</b>	<b>100%</b>	<b>1930</b>	<b>2145</b>	<b>4075</b>	<b>100%</b>	<b>2474</b>	<b>2137</b>	<b>4611</b>	<b>100%</b>

Fuente: Área de Salud Manuel Elkin Patarroyo

Gráfica No. 26



Gráfica No. 27



## 6.2 ANÁLISIS SERVICIOS DE SALUD

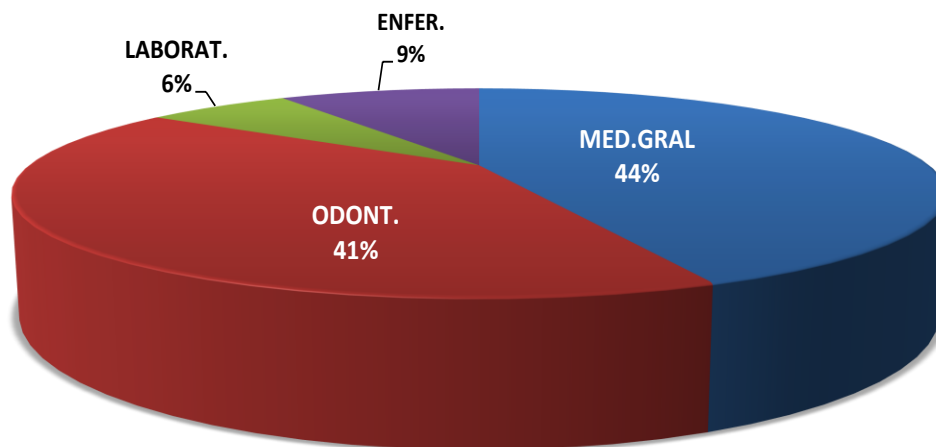
El Área de Servicios de Salud presta sus servicios a la comunidad universitaria ofreciendo atención básica con citas programadas para medicina general y odontología; también presta el servicio de laboratorio clínico y enfermería.

El total de consultas atendidas en el año 2014 fue de 4.611, que incluyó la atención a estudiantes de pregrado, postgrado, cursos de extensión, docentes, y administrativos; de acuerdo con las cifras del total promedio 7174 matriculados y/o vinculados el 64% hizo uso de los servicios que presta el Área de Salud.

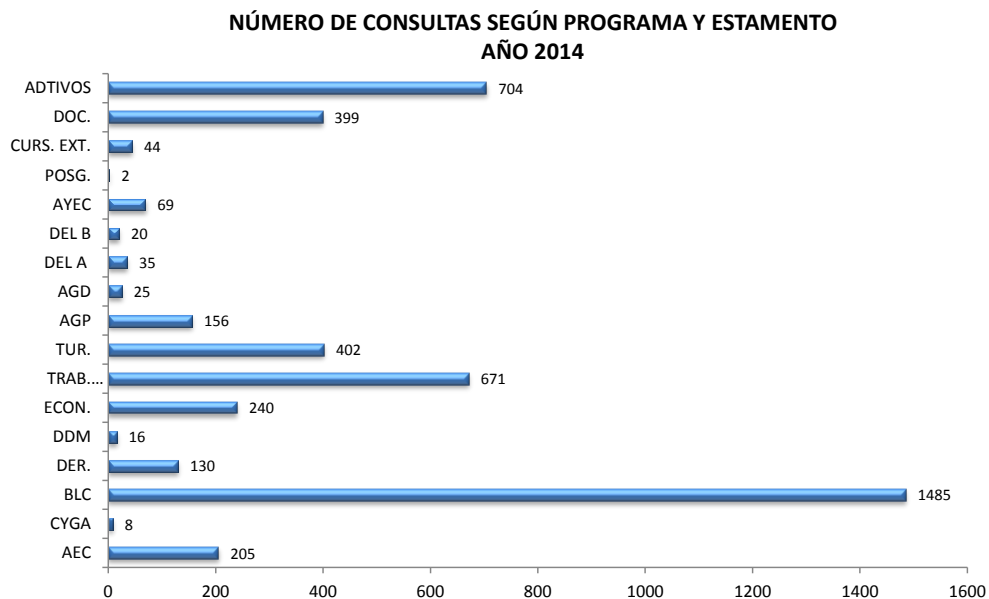
### Asistentes a los servicios de salud por especialidad

- Medicina General con 2008 consultas.
- Odontología con 1893 consultas.
- Laboratorio Clínico con 297 consultas.
- Enfermería con 413 servicios.

PORCENTAJE DE ASISTENTES A LOS SERVICIOS DE SALUD POR ESPECIALIDAD  
AÑO 2014



**Programas y/o estamentos que hicieron mayor uso de los servicios del Área de Salud fueron:**



De acuerdo con el gráfico los programas de Bacteriología y Laboratorio Clínico con el 148%, Trabajo Social con 113%, y Turismo con el 106% fueron los que hicieron mayor uso de estos servicios. Para el estamento de los funcionarios, los Administrativos fueron los que hicieron mayor uso de los servicios que oferta el área de salud, con el 443%; es importante mencionar que el cálculo porcentual tomo como base la cantidad de asistentes de cada programa y/o estamento frente a la matricula y/o vinculados según como corresponda y que en algunos casos supero al número de estudiantes matriculados y/o vinculados por cuanto el área de salud lleva el control de citas asignadas por especialidad más no llevan la estadística de repitencia o cantidad de veces asistió cada estudiante, docente y/o administrativo.

## **7. ÁREA ADMINISTRATIVA**

### **7.1. PLANTA FÍSICA**

### **7.2. ANÁLISIS ÁREA ADMINISTRATIVA**

## **7.1 PLANTA FÍSICA**

**PLANTA FÍSICA POR SEDES Y TIPO DE ÁREA EN M<sup>2</sup>**

Cuadro No. 135

<b>SEDE 1</b>	
<b>TIPO DE ÁREA</b>	<b>2014</b>
ÁREA DEL PREDIO	18.440,76
ÁREA CONSTRUIDA	10.233,00
ÁREA NO CONSTRUIDA	8.207,76
ÁREA ADMINISTRATIVA	1.556,60
ÁREA ACADÉMICA	4.315,71
ÁREAS DEPORTIVAS	1.988,15
ÁREAS VERDES	219,32
<b>SEDE 2</b>	
ÁREA DEL PREDIO	766,09
ÁREA CONSTRUIDA	766,09
ÁREA NO CONSTRUIDA	
ÁREA ADMINISTRATIVA	88,08
ÁREA ACADÉMICA	443,37
ÁREAS DEPORTIVAS	
ÁREAS VERDES	
<b>SEDE 3</b>	
ÁREA DEL PREDIO	1.891,97
ÁREA CONSTRUIDA	1.891,97
ÁREA NO CONSTRUIDA	
ÁREA ADMINISTRATIVA	193,67
ÁREA ACADÉMICA	474,64
ÁREAS DEPORTIVAS	
ÁREAS VERDES	
<b>SEDE 4</b>	
ÁREA DEL PREDIO	1512,03
ÁREA CONSTRUIDA	1433,16
ÁREA NO CONSTRUIDA	78,87
ÁREA ADMINISTRATIVA	91,81
ÁREA ACADÉMICA	581,04
ÁREAS DEPORTIVAS	
ÁREAS VERDES	78,87
<b>SEDE 5</b>	
ÁREA DEL PREDIO	657,9
ÁREA CONSTRUIDA	657,9
ÁREA NO CONSTRUIDA	
ÁREA ADMINISTRATIVA	
ÁREA ACADÉMICA	
ÁREAS DEPORTIVAS	
ÁREAS VERDES	
<b>SEDE 7</b>	
ÁREA DEL PREDIO	686,8
ÁREA CONSTRUIDA	686,8
ÁREA NO CONSTRUIDA	
ÁREA ADMINISTRATIVA	112,49
ÁREA ACADÉMICA	202,52
ÁREAS DEPORTIVAS	
ÁREAS VERDES	

Fuente: División Servicios Administrativos y Planta Física



## PLANTA FÍSICA CONSOLIDADO TOTAL

Cuadro No. 136

TIPO DE ÁREA	2014
ÁREA DEL PREDIO	23.955,55
ÁREA CONSTRUIDA	15.668,92
ÁREA NO CONSTRUIDA	8.286,63
ÁREA ADMINISTRATIVA	2.042,65
ÁREA ACADÉMICA	6.017,28
ÁREAS DEPORTIVAS	1.988,15
ÁREAS VERDES	298,19

Fuente: División Servicios Administrativos y Planta Física

**CORRESPONDENCIA ENTRE EL NÚMERO DE ESTUDIANTES  
Y PUESTOS DE TRABAJO DOTADOS EN LOS LABORATORIOS POR M<sup>2</sup>  
IP-2014**

Cuadro No. 137

TIPO DE RECURSO	M <sup>2</sup>	No. Estud.	Estud. X M <sup>2</sup>	No. Puestos Dotados	Estud. X Puestos de Trab. Dotado	Programa que Utiliza el Laboratorio
LAB 1	46,5	21	2	30	1,4	Bacteriología y Laboratorio Clínico
LAB 2	38,7	19	2	12	0,6	
LAB 3	41,1	21	2	24	1,1	
LAB 4	38,9	22	2	24	1,1	
LAB 5	40,6	21	2	24	1,1	
LAB 6	58,9	21	3	24	1,1	
LAB 7	58,2	22	3	24	1,1	
LAB 8	36,5	22	2	24	1,1	
LAB 9	35,3	22	2	16	0,7	
LAB 11	46,4	22	2	16	0,7	
LAB 12	51,9	23	2	24	1,0	
LAB IDIOMAS	38,7	38	1	21	0,6	
		246	0		0,1	Asistencia Gerencial a Distancia
		23	2		0,9	Administración y Ejecución de Construcciones
		180	0,2		0,0	Administración de Empresas Comerciales

Fuente: Programas Académicos, División Servicios Administrativos y Planta Física

**CORRESPONDENCIA ENTRE EL NÚMERO DE ESTUDIANTES  
Y PUESTOS DE TRABAJO DOTADOS EN LOS LABORATORIOS POR M<sup>2</sup>  
IIP-2014**

Cuadro No. 138

TIPO DE RECURSO	M <sup>2</sup>	No. Estud.	Estud. X M <sup>2</sup>	No. Puestos Dotados	Estud. X Puestos de Trab. Dotado	Programa que Utiliza el Laboratorio
LAB 1	46,5	21	2	30	1,4	Bacteriología y Laboratorio Clínico
LAB 2	38,7	19	2	12	0,6	
LAB 3	41,1	21	2	24	1,1	
LAB 4	38,9	22	2	24	1,1	
LAB 5	40,6	21	2	24	1,1	
LAB 6	58,9	21	3	24	1,1	
LAB 7	58,2	22	3	24	1,1	
LAB 8	36,5	22	2	24	1,1	
LAB 9	35,3	22	2	16	0,7	
LAB 11	46,4	22	2	16	0,7	
LAB 12	51,9	23	2	24	1,0	
LAB IDIOMAS	38,7	38	1	21	0,6	
		180	0		0,1	Administración de Empresas Comerciales
		238	0		0,1	Asistencia Gerencial a Distancia

**CORRESPONDENCIA ENTRE EL NÚMERO DE ESTUDIANTES  
Y PUESTOS DE TRABAJOS DOTADOS EN LOS TALLERES POR M<sup>2</sup>  
IP-2014**

Cuadro No. 139

TIPO DE RECURSO	M <sup>2</sup>	No. Estud.	Estud. X M <sup>2</sup>	No. Puestos Dotados	Estud. X Puestos de Trab. Dotado	Programa que Utiliza el Taller
TALLER (SG-7)	48,8	35	1	37	1	Delineantes de Arquitectura e Ingeniería
		17	3		2	Construcción y Gestión en Arquitectura
		34	1		1	Diseño Digital y Multimedia
TALLER (informática 1)	48	25	2	21	1	Delineantes de Arquitectura e Ingeniería
		37	1		1	Diseño Digital y Multimedia
TALLER (informática 2)	45,7	21	2	21	1	Delineantes de Arquitectura e Ingeniería
		30	2		1	Diseño Digital y Multimedia
TALLER 5 (informática 3)	40,8	21	2	21	1,0	Delineantes de Arquitectura e Ingeniería
		32	1		1	Construcción y Gestión en Arquitectura
		25	2		1	Diseño Digital y Multimedia
TALLER 6 (SG-8)	34,02	21	2	25	1	Delineantes de Arquitectura e Ingeniería
		46	0,7		0,5	Construcción y Gestión en Arquitectura
		34	1,0		0,7	Diseño Digital y Multimedia
TALLER 1 informática ESB 1	34,02	280	0,1	23	0,1	Economía
		40	1		1	Turismo
		45	0,8		0,5	Delineantes de Arquitectura e Ingeniería
		72	0,5		0,3	Construcción y Gestión en Arquitectura
		21	1,6		1,1	Administración de Empresas Comerciales
TALLER 2 informática ESB 2	34,02	178	0	23	0	Economía
		39	1		1	Turismo
		94	0,4		0,2	Asistencia Gerencial a Distancia
		21	1,6		1,1	Administración de Empresas Comerciales
TALLER 3 informática ESB 3	40,77	202	0	23	0,1	Economía
		18	2		1,3	Turismo
		91	0		0,3	Asistencia Gerencial a Distancia
		21	2		1,1	Administración de Empresas Comerciales
TALLER 4 informática ESB 4	40,77	90	0	24	0	
		45	1		1	Turismo
		75	1		0	Asistencia Gerencial a Distancia
		40	1		1	Construcción y Gestión en Arquitectura
		21	2		1	Administración de Empresas Comerciales
TALLER 5 informática ESB 5	48,38	148	0	23	0	Economía
		47	1		0	Turismo
		126	0		0	Asistencia Gerencial a Distancia
		21	2		1	Administración de Empresas Comerciales
CL-01	66,87	18	4	55	3	Construcción y Gestión en Arquitectura
CL-02	67	26	3	55	2	Construcción y Gestión en Arquitectura
EC-01	67,24	45	1,49	32	1	Economía
		38	1,77		1	Turismo
		22	3,06		1	Construcción y Gestión en Arquitectura
		35	1,92		1	Administración de Empresas Comerciales
EC-03	42,49	16	2,66	35	2	Construcción y Gestión en Arquitectura
EC-06	36,46	88	0,41	37	0	Economía
		30	1,22		1	Turismo
		26	1,40		1	Construcción y Gestión en Arquitectura
		35	1,04		1	Administración de Empresas Comerciales
EC-07	36,46	26	1,40	25	1	Economía
		30	1,22		1	Turismo
		21	1,74		1	Construcción y Gestión en Arquitectura
		40	0,91		0	Administración de Empresas Comerciales
EC-08	43,15	39	1,11	50	1	Economía
		32	1,35		2	Turismo
		21	2,05		2	Construcción y Gestión en Arquitectura
		40	1,08		1	Administración de Empresas Comerciales

**CORRESPONDENCIA ENTRE EL NÚMERO DE ESTUDIANTES  
Y PUESTOS DE TRABAJOS DOTADOS EN LOS TALLERES POR M<sup>2</sup>  
IP-2014**

Cuadro No. 139

TIPO DE RECURSO	M <sup>2</sup>	No. Estud.	Estud. X M <sup>2</sup>	No. Puestos Dotados	Estud. X Puestos de Trab. Dotado	Programa que Utiliza el Taller
EC-09	54,16	44	1,23	27	1	Economía
		24	2,26		1	Turismo
		26	2,08		1	Construcción y Gestión en Arquitectura
		40	1,35		1	Administración de Empresas Comerciales
EC-11	42,37	65	0,65	27	0	Economía
		23	1,84		1	Turismo
		23	1,84		1	Construcción y Gestión en Arquitectura
		40	1,06		1	Administración de Empresas Comerciales
EC-13	43,56	35	1,24	17	0	Economía
		21	2,07		1	Turismo
		27	1,61		1	Construcción y Gestión en Arquitectura
		40	1,09		0	Administración de Empresas Comerciales
EC-15	53,84	17	3,17	35	2	Construcción y Gestión en Arquitectura
EC-17	42,05	15	2,80	35	2	Construcción y Gestión en Arquitectura
EC-18	55,72	66	0,84	33	1	Economía
		32	1,74		1	Turismo
		23	2,42		1	Construcción y Gestión en Arquitectura
		40	1,39		1	Administración de Empresas Comerciales
EC-19	33,79	23	1,47	30	1	Construcción y Gestión en Arquitectura
EC-20	30	24	1,25	30	1	Construcción y Gestión en Arquitectura
EPZ-02	41,78	25	2	38	2	Construcción y Gestión en Arquitectura
		40	1		1	Administración de Empresas Comerciales
SG 01 SEDE 4	27,67	39	1	41	1	Delineantes de Arquitectura e Ingeniería
		25	1		2	Construcción y Gestión en Arquitectura
		36	1		1	Diseño Digital y Multimedia
SG 04 SEDE 4	30,82	39	1	35	1	Delineantes de Arquitectura e Ingeniería
SG 05 SEDE 4	35,99	39	1	40	1	Delineantes de Arquitectura e Ingeniería
		18	2		2	Construcción y Gestión en Arquitectura
SG 06 SEDE 4	29,85	35	1	33	1	Delineantes de Arquitectura e Ingeniería
		22	1		2	Construcción y Gestión en Arquitectura
		30	1		1	Diseño Digital y Multimedia
SG 07 SEDE 4	46,48	17	3	30	2	Construcción y Gestión en Arquitectura
		37	0		1	Diseño Digital y Multimedia
SG 08 SEDE 4	79,2	23	3	37	2	Construcción y Gestión en Arquitectura
		34	2		1	Diseño Digital y Multimedia
SG 09 SEDE 4	29,6	39	1	39	1	Delineantes de Arquitectura e Ingeniería
		37	1		1	Diseño Digital y Multimedia
SG 10 SEDE 4	41,2	40	1	45	1	Delineantes de Arquitectura e Ingeniería
		22	2		2	Construcción y Gestión en Arquitectura
INFO 04	31,32	22	1	30	1	Construcción y Gestión en Arquitectura
INFO 05	46,07	18	3	30	2	Construcción y Gestión en Arquitectura
		22	2		1	Diseño Digital y Multimedia
SEDE 7 - 01	43	30	1	30	1	Diseño Digital y Multimedia
SEDE 7 - 02	26,14	34	1	35	1	Diseño Digital y Multimedia

Fuente: Programas Académicos, División Servicios Administrativos y Planta Física

**CORRESPONDENCIA ENTRE EL NÚMERO DE ESTUDIANTES  
Y PUESTOS DE TRABAJOS DOTADOS EN LOS TALLERES POR M<sup>2</sup>**

**IIP-2014**

Cuadro No. 140

TIPO DE RECURSO	M <sup>2</sup>	No. Estud.	Estud. X M <sup>2</sup>	No. Puestos Dotados	Estud. X Puestos de Trab. Dotado	Programa que Utiliza el Taller
TALLER (SG-7)	48,8	34	1	37	1	Delineantes de Arquitectura e Ingeniería
		25	2		1	Construcción y Gestión en Arquitectura
TALLER (informática 1)	48	29	2	21	1	Diseño Digital y Multimedia
		25	2		1	Delineantes de Arquitectura e Ingeniería
TALLER (informática 2)	45,7	21	2	21	1	Diseño Digital y Multimedia
		21	2		1	Delineantes de Arquitectura e Ingeniería
TALLER 5 (informática 3)	40,8	22	2	21	1,0	Diseño Digital y Multimedia
		21	2		1	Delineantes de Arquitectura e Ingeniería
		15	3		1	Construcción y Gestión en Arquitectura
TALLER 6 (SG-8)	34,02	34	1	25	1	Diseño Digital y Multimedia
TALLER 1 informática ESB 1	34,02	42	0,8	23	0,5	Turismo
		280	0		0	Economía
		21	1,6		1,1	Administración de Empresas Comerciales
		20	1,7		1,2	Asistencia Gerencial a Distancia
		20	1,7		1,2	Administración y Ejecución de Construcciones
TALLER 2 informática ESB 2	34,02	40	1	23	1	Turismo
		178	0		0	Economía
		21	1,6		1,1	Administración de Empresas Comerciales
		93	0,4		0,2	Asistencia Gerencial a Distancia
TALLER 3 informática ESB 3	40,77	18	2	23	1,3	Turismo
		202	0		0,1	Economía
		21	2		1,1	Administración de Empresas Comerciales
		67	1		0,3	Asistencia Gerencial a Distancia
TALLER 4 informática ESB 4	40,77	25	2	24	0,9	Administración y Ejecución de Construcciones
		49	1		0	Turismo
		90	0		0	Economía
		21	2		1	Administración de Empresas Comerciales
		77	1		0	Asistencia Gerencial a Distancia
TALLER 5 informática ESB 5	48,38	21	2	23	1	Delineantes de Arquitectura e Ingeniería
		15	3		2	Administración y Ejecución de Construcciones
		47	1		0	Turismo
		148	0		0	Economía
		21	2		1	Administración de Empresas Comerciales
EC-01	67,24	104	0	32	0	Asistencia Gerencial a Distancia
		21	2		1	Delineantes de Arquitectura e Ingeniería
		19	3		1	Construcción y Gestión en Arquitectura
EC-06	36,46	35	1,92	37	1	Turismo
		45	1,49		1	Economía
		35	1,92		1	Administración de Empresas Comerciales
EC-07	36,46	38	0,96	25	1	Turismo
		88	0,41		0	Economía
		35	1,04		1	Administración de Empresas Comerciales
EC-08	43,15	38	0,96	50	1	Turismo
		26	1,40		1	Economía
		40	0,91		1	Administración de Empresas Comerciales
EC-09	54,16	35	1,23	27	1	Turismo
		39	1,11		1	Economía
		40	1,08		0	Administración de Empresas Comerciales
EC-11	42,37	25	2,17	27	1	Turismo
		44	1,23		1	Economía
		40	1,35		1	Administración de Empresas Comerciales
EC-13	43,56	22	1,93	17	1	Turismo
		65	0,65		0	Economía
		40	1,06		1	Administración de Empresas Comerciales
EC-18	55,72	25	1,74	33	1	Turismo
		35	1,24		0	Economía
		40	1,09		0	Administración de Empresas Comerciales
EPZ-02	41,78	35	1,59	38	1	Turismo
		66	0,84		1	Economía
SG 01 SEDE 4	27,67	40	1	41	1	Administración de Empresas Comerciales
		28	1		1	Diseño Digital y Multimedia
SG 04 SEDE 4	30,82	39	1	35	1	Delineantes de Arquitectura e Ingeniería
		39	1		1	Delineantes de Arquitectura e Ingeniería
SG 05 SEDE 4	35,99	39	1	40	1	Delineantes de Arquitectura e Ingeniería
		33	1		1	Diseño Digital y Multimedia
SG 06 SEDE 4	29,85	35	1	33	1	Delineantes de Arquitectura e Ingeniería
		35	1		1	Delineantes de Arquitectura e Ingeniería
SG 07 SEDE 4	46,48	33	1	37	0	Diseño Digital y Multimedia
		33	2		1	Diseño Digital y Multimedia
SG 08 SEDE 4	79,2	33	2	37	1	Diseño Digital y Multimedia
		45	2		1	Delineantes de Arquitectura e Ingeniería
SG 09 SEDE 4	29,6	39	1	39	1	Delineantes de Arquitectura e Ingeniería
		39	1		1	Delineantes de Arquitectura e Ingeniería
SG 10 SEDE 4	41,2	29	1	45	2	Diseño Digital y Multimedia
		40	1		1	Delineantes de Arquitectura e Ingeniería
INFO 05	46,07	22	2	30	1	Diseño Digital y Multimedia
SEDE 7 - 01	43	33	1	30	1	Diseño Digital y Multimedia
SEDE 7 - 02	26,14	33	1	35	1	Diseño Digital y Multimedia

**CORRESPONDENCIA ENTRE EL NÚMERO DE ESTUDIANTES  
Y PUESTOS DE TRABAJOS DOTADOS EN AUDIOVISUALES POR M<sup>2</sup>**

**IP-2014**

Cuadro No. 141

TIPO DE RECURSO	M <sup>2</sup>	No. Estud.	Estud. X M <sup>2</sup>	No. Puestos Dotados	Estud. X Puestos de Trab. Dotado	Programa Académico
AUD 1	443	40	11,08	300	7,50	Bacteriología y Laboratorio Clínico
		280	1,58		1,07	Administración de Empresas
AUD 2	218	30	7,27	148	4,93	Bacteriología y Laboratorio Clínico
		280	0,78		0,53	Administración de Empresas
AUD 1 (SG-1)	27,67	39	0,71	41	1,05	Delineantes de Arquitectura e Ingeniería
		30	0,92		1,37	Gerencia en Salud Ocupacional
		37	0,75		1,11	Diseño Digital y Multimedia
AUD 2 (SG-6)	29,92	35	0,85	33	0,94	Delineantes de Arquitectura e Ingeniería
		30	1,00		1,10	Diseño Digital y Multimedia
AUD 1 (SG-4)	48	33	1,45	21	0,64	Gerencia en Salud Ocupacional
AUD 2 (SG-5)	35,99	39	0,92	40	1,03	Delineantes de Arquitectura e Ingeniería
		18	2,00		2,22	Construcción y Gestion en Arquitectura
		34	1,06		1,18	Gerencia en Salud Ocupacional
AUD 3 (SG-9)	29,6	39	0,76	39	1,00	Delineantes de Arquitectura e Ingeniería
		27	1,10		1,44	Promoción en Salud y Desarrollo Humano
		37	0,80		1,05	Diseño Digital y Multimedia
AUD 4 (SG-10)	41,2	40	1,03	45	1,13	Delineantes de Arquitectura e Ingeniería
		22	1,87		2,05	Construcción y Gestion en Arquitectura
		32	1,29		1,41	Promoción en Salud y Desarrollo Humano
		32	1,29		1,41	Gerencia en Salud Ocupacional
		30	1,37		1,50	Diseño Digital y Multimedia

Fuente: Programas Académicos, División Servicios Administrativos y Planta Física

**CORRESPONDENCIA ENTRE EL NÚMERO DE ESTUDIANTES  
Y PUESTOS DE TRABAJOS DOTADOS EN AUDIOVISUALES POR M<sup>2</sup>**

**IIP-2014**

Cuadro No. 142

TIPO DE RECURSO	M <sup>2</sup>	No. Estud.	Estud. X M <sup>2</sup>	No. Puestos Dotados	Estud. X Puestos de Trab. Dotado	Programa Académico
AUD 1	443	280	1,58	300	1,1	Administración de Empresas
		40	11,08		7,5	Bacteriología y Laboratorio Clínico
AUD 2	24	280	0,09	148	0,5	Administración de Empresas
		30	0,80		4,9	Bacteriología y Laboratorio Clínico
AUD 3	66	280	0,24	66	0,2	Administración de Empresas
		60	1,10		1,1	Bacteriología y Laboratorio Clínico
AUD 1 (SG-1)	27,67	28	0,99	41	1,5	Diseño Digital y Multimedia
		39	0,71		1,1	Delineantes de Arquitectura e Ingeniería
		20	1,38		2,1	Administración y Ejecución de Construcciones
AUD 2 (SG-6)	29,92	33	0,91	33	1,0	Diseño Digital y Multimedia
		35	0,85		0,9	Delineantes de Arquitectura e Ingeniería
		27	1,11		1,2	Edificación Sostenible
		16	1,87		2,1	Construcción y Gestion en Arquitectura
		17	1,76		1,9	Administración y Ejecución de Construcciones
AUD 1 (SG-4)	48	18	2,67	21	1,2	Administración y Ejecución de Construcciones
AUD 2 (SG-5)	35,99	39	0,92	40	1,0	Delineantes de Arquitectura e Ingeniería
		19	1,89		2,1	Administración y Ejecución de Construcciones
AUD 2 (SG-6)	52,72	35	1,51	30	0,9	Delineantes de Arquitectura e Ingeniería
		27	1,95		1,1	Edificación Sostenible
AUD 2 (SG-7)	57,72	35	1,65	30	0,9	Delineantes de Arquitectura e Ingeniería
AUD 2 (SG-8)	83,74	45	1,86	30	0,7	Delineantes de Arquitectura e Ingeniería
AUD 3 (SG-9)	29,6	39	0,76	39	1,0	Delineantes de Arquitectura e Ingeniería
		24	1,23		1,6	Construcción y Gestion en Arquitectura
AUD 4 (SG-10)	41,2	29	1,42	45	1,6	Diseño Digital y Multimedia
		40	1,03		1,1	Delineantes de Arquitectura e Ingeniería
		19	2,17		2,4	Construcción y Gestion en Arquitectura
		17	2,42		2,6	Administración y Ejecución de Construcciones

Fuente: Programas Académicos, División Servicios Administrativos y Planta Física

## SEDES Y DEPENDENCIAS SEGÚN TIPO DE USO

2014

Cuadro No. 143

DEPENDENCIA	TIPO DE USO DE CADA DEPENDENCIA Y EDIFICIO										
	Aulas	Aulas de Informática	Laboratorios	Talleres	Auditorios	Biblioteca	Oficinas	Cafeterías	Zonas de Recreación	Servicio Sanitario	Otros
<b>SEDE 1-CI 28 N° 6-02</b>											
Rectoría					1		5			1	
Aula máxima					1		3	1		3	
Vicerectoría Administrativa							2				
Cafetería Central										1	
Aula Múltiple					1						
Medio Universitario	3			5			8	1		6	1
Biblioteca		2				1				1	
Dependencias Administrativas							37				
Edificio La Paz	7						5			2	
Edificio Solidaridad	4	1					8			2	
Edificio Constancia							10	1		5	
Programa Economía							4				
Edificio Colombia	21						7				
Edificio Simón Bolívar	6	5					1				
Edificio La Verdad	2						3				
Laboratorio Bacteriología			14							3	1
Edificio Bioterio			2							2	
Centro de Salud			1				8			2	1
Cafetería Oriental Baños y Juegos								1		2	
Baños Norte										2	
Zonas Libres									1		
<b>TOTAL SEDE 1</b>	<b>43</b>	<b>8</b>	<b>17</b>	<b>5</b>	<b>3</b>	<b>1</b>	<b>101</b>	<b>4</b>	<b>1</b>	<b>32</b>	<b>3</b>
<b>SEDE 2 - Cr 20 N° 37-53</b>											
<b>Cursos de Extensión</b>	15						3			5	
<b>SEDE 3 - Cr 7 N° 34-02</b>											
<b>Facultad Derecho</b>	8	2				1	6	1	1	8	2
<b>SEDE 4 - Dg. 34 N° 5-45</b>											
<b>Delineantes</b>	9	5					4	1	1	6	
<b>SEDE 7 - Dg. 34 N° 5-63/71</b>											
<b>Posgrados</b>	4	1					12	1		7	
<b>Totales</b>	<b>79</b>	<b>16</b>	<b>17</b>	<b>5</b>	<b>3</b>	<b>2</b>	<b>126</b>	<b>7</b>	<b>3</b>	<b>58</b>	<b>5</b>

Nº. Aulas de Clase	79
Nº. Aulas de Computo	16
Nº. Laboratorios Y Talleres.	22

Fuente: Programas Académicos, División Servicios Administrativos y Planta Física

**SEDES Y DEPENDENCIAS EN M2  
2014**

Cuadro No. 144

DEPENDENCIA	M <sup>2</sup> DE CADA DEPENDENCIA Y EDIFICIO											TOTAL
	Aulas	Aulas de Informática	Laboratorios	Talleres	Auditorios	Biblioteca	Oficinas	Cafeterías	Zonas Deportivas	Servicio Sanitario	Otros	
<b>SEDE 1-CI 28 N° 6-02</b>												0
Rectoría							163,61			2,80	29,33	195,74
Aula máxima					213,91						572,44	786,35
Vicerrectoría Administrativa							144,99			23,64		168,63
Cafetería Central								179,74				179,74
Aula Múltiple					373,37		12,67			2,90	75,33	464,27
Medio Universitario	229,59			148,93			79,68			40,37		498,57
Biblioteca						441,33					269,54	710,87
Dependencias Administrativas							502,55			24,99	1.031,15	1558,69
Edificio La Paz	334,37						131,89		6,58	6,08	53,73	532,65
Edificio Solidaridad	236,09	78,14					168,15			5,87	52,47	540,72
Edificio Constancia							189,59		12,1	13,16	20,74	235,59
Programa de Economía							72,00					72
Edificio Colombia	1.127,69						118,96				318,83	1565,48
Edificio Simón Bolívar	473,16	473,16									58,00	1004,32
Edificio La Verdad							56,74				8,85	65,59
Laboratorio Bacteriología			820,3							56,5	56,50	933,3
Edificio Bioterio			10,86							10,34	8,85	30,05
Centro de Salud			10,32				38,55			26,7	364,79	440,36
Cafetería Oriental Baños y Juegos								69,63	70,03	50,46	53,28	243,4
Baños Norte										69,7		69,7
Zonas Libres									2082,12		5.424,42	7506,54
<b>TOTAL SEDE 1</b>	<b>2400,9</b>	<b>551,3</b>	<b>841,48</b>	<b>148,93</b>	<b>587,28</b>	<b>441,33</b>	<b>1679,38</b>	<b>249,37</b>	<b>2170,83</b>	<b>333,51</b>	<b>8.398,25</b>	<b>17.802,56</b>
SEDE 2 - Cr 20 N°. 37-53 Cursos de Extensión	257,42			148,00			68,82			38,21	200,57	713,02
SEDE 3 - Cr 7 N°. 34-02 Facultad Derecho	619,05	70,6				39,38	180,10	8,27	30,34	67,01	305,27	1249,42
SEDE 4 - Dg. 34 N°. 5-45 Delineantes	497	217,49					54,27	10,17	304,96	63,31	593,29	1523
SEDE 7 - Dg. 34 N°. 5-63/71 Posgrados	202,52	40,26					112,49	20,78		39,86	311,15	686,80
<b>Totales</b>	<b>3976,89</b>	<b>879,65</b>	<b>841,48</b>	<b>296,93</b>	<b>587,28</b>	<b>480,71</b>	<b>2095,06</b>	<b>288,59</b>	<b>2506,13</b>	<b>541,9</b>	<b>9.808,53</b>	<b>21.974,80</b>

Fuente: Programas Académicos, División Servicios Administrativos y Planta Física



**PERSONAL ADMINISTRATIVO SEGÚN NIVEL DE FORMACIÓN**  
IP-2014

Cuadro 145

OFICINAS / DIVISIONES/ DEPENDENCIAS/ PROGRAMAS	NIVEL DE FORMACION																TOTAL			
	DOCTORADO		MAGISTER		ESPECIALISTA		UNIVERSITARIO		LICENCIADO		TECNOLOGO		TECNICO		BTO.			PRIMARIA		
	H	M	H	M	H	M	H	M	H	M	H	M	H	M	H	M		H	M	
Rectoría			1					1												2
Secretaría General				1						1		1								3
División De Promoción y Relaciones Interinstitucionales					1	1						1								3
Archivo y Correspondencia						2						1								3
Oficina de Planeación, Sistemas y Desarrollo					1	5	1	2				1			1					11
Oficina de Control Interno					2			1												3
Seguridad									1		1							2		4
Oficina de Autoevaluación, Acreditación y Autorregulación						1		1				3								5
Oficina Proyección Social					1							1								2
Oficina Jurídica					1	1	1													3
Vicerectoría Académica				1		2						1				1				5
Programa Administración de Empresas Comerciales	1																			1
Programa Bacteriología y Laboratorio Clínico		1										1								2
Programa de Derecho		1										2	1							4
Programa de Economía												1								1
Programa Trabajo Social		1						1									1			3
Programa de Turismo												1								1
Programa Asistencia Gerencial Presencial												1								1
Programa Asistencia Gerencial Distancia																1				1
Programa en Delineantes de Arquitectura e Ingeniería												1								1
Programa de Diseño Digital y Multimedia			1			1											1			3
Programa Especialización en Promoción en Salud y Desarrollo Humano												1								1
División de Investigaciones			1																	1
Dependencia Admisiones, Registro y Control					2	1				1		1				1				6
Biblioteca				1								1								2
Recursos Educativos y Publicaciones					2			1					2		2					7
Cursos de Extensión																1				1
SISGECC Sistema de Gestión Ética con Calidad																				0
Vicerectoría Administrativa						2	1					1								4
División Recursos Humanos						3		2				3		1						9
División Financiera			1			2	1	1	1			2								8
División Servicios Administrativos						3	1	1				1	2			7	4	4	16	39
Almacén					1		1													2
División Medio Universitario				2	1	2	1					1	1					1	1	10
Area de Salud				1		3		2					1							7
<b>SUBTOTAL</b>	<b>1</b>	<b>3</b>	<b>4</b>	<b>6</b>	<b>12</b>	<b>29</b>	<b>7</b>	<b>13</b>	<b>2</b>	<b>2</b>	<b>2</b>	<b>30</b>	<b>4</b>	<b>2</b>	<b>10</b>	<b>10</b>	<b>7</b>	<b>17</b>	<b>161</b>	
<b>TOTAL</b>	<b>4</b>		<b>10</b>		<b>41</b>		<b>20</b>		<b>4</b>		<b>32</b>		<b>6</b>		<b>20</b>		<b>24</b>			

Fuente: División Recursos Humanos

PERSONAL ADMINISTRATIVO SEGÚN NIVEL DE FORMACIÓN

IIP-2014

Cuadro 146

OFICINAS / DIVISIONES/ DEPENDENCIAS/ PROGRAMAS	NIVEL DE FORMACION																TOTAL		
	DOCTORADO		MAGISTER		ESPECIALISTA		UNIVERSITARIO		LICENCIADO		TECNOLOGO		TECNICO		BTO.			PRIMARIA	
	H	M	H	M	H	M	H	M	H	M	H	M	H	M	H	M		H	M
Rectoría			1					1											2
Secretaría General									1		1								2
División De Promoción y Relaciones Interinstitucionales					1						1								2
Archivo y Correspondencia						1					1								2
Oficina de Planeación, Sistemas y Desarrollo					1	4	1	1			1								8
Oficina de Control Interno					2	1													3
Seguridad									1		1						2		4
Oficina de Autoevaluación, Acreditación y Autorregulación				1		1					3								5
Oficina Proyección Social			1			1					1								3
Oficina Jurídica					1	1	1												3
Vicerectoría Académica				1		1					3								5
Programa Administración de Empresas Comerciales			1																1
Programa Bacteriología y Laboratorio Clínico				1							2								3
Programa de Derecho				1							2	1				1			5
Programa de Economía															1				1
Programa Trabajo Social				1				1								1			3
Programa de Turismo											1								1
Programa Asistencia Gerencial Presencial											1								1
Programa Asistencia Gerencial Distancia															1				1
Programa en Delineantes de Arquitectura e Ingeniería															1				1
Programa de Administración y Ejecución de Construcciones																			0
Programa de Diseño Digital y Multimedia			1			1													2
Programa Especialización en Promoción en Salud y Desarrollo Humano											1								1
Programa Ciencias Básicas											1								1
División de Investigaciones			1																1
Dependencia Admisiones, Registro y Control					2	2				1	1								6
Biblioteca				1															1
Recursos Educativos y Publicaciones					2			1					2		3				8
Cursos de Extensión													1						1
Vicerectoría Administrativa				1		1					1	1							4
División Recursos Humanos						4		1			3		1						9
División Financiera			1			2	1	1	1		1								7
División Servicios Administrativos						3	1	1			1	2		7	4	4	17		40
Almacén					1		1												2
División Medio Universitario				2	1	2	1				1	1					1	1	10
Area de Salud				1		2		1			1		1		1				7
<b>SUBTOTAL</b>	<b>0</b>	<b>0</b>	<b>6</b>	<b>10</b>	<b>11</b>	<b>27</b>	<b>6</b>	<b>8</b>	<b>2</b>	<b>2</b>	<b>3</b>	<b>30</b>	<b>4</b>	<b>3</b>	<b>10</b>	<b>10</b>	<b>7</b>	<b>18</b>	<b>157</b>
<b>TOTAL</b>	<b>0</b>		<b>16</b>		<b>38</b>		<b>14</b>		<b>4</b>		<b>33</b>		<b>7</b>		<b>20</b>		<b>25</b>		<b>157</b>

Fuente: División Recursos Humanos

CUADRO ESTADÍSTICO NÚMERO DE PERSONAL ADMINISTRATIVO  
AÑO 2014-1P

Cuadro 147

OFICINAS / DIVISIONES/ DEPENDENCIAS/ PROGRAMAS	NIVEL JERÁRQUICO														TOTAL
	DIRECTIVO		ASESOR		EJECUTIVO		PROFESIONAL		TÉCNICO		ASIS. ADTIVO.		ASIS. PER.		
	H	M	H	M	H	M	H	M	H	M	H	M	H	M	
Rectoría	1									1					2
Secretaría General		1										2			3
División De Promoción y Relaciones Interinstitucionales	1							1				1			3
Archivo y Correspondencia								1		1		1			3
Oficina de Planeación, Sistemas y Desarrollo	1							1	4		2	1	2		11
Oficina de Control Interno	1							1				1			3
Seguridad								1						3	4
Oficina de Autoevaluación, Acreditación y Autorregulación		1							1			3			5
Oficina Proyección Social	1									1					2
Oficina Jurídica	1							1				1			3
Vicerectoría Académica		1							1			2			5
Programa Administración de Empresas Comerciales	1														1
Programa Bacteriología y Laboratorio Clínico		1								1					2
Programa de Derecho	1										1	2			4
Programa de Economía												1			1
Programa Trabajo Social		1										2			3
Programa de Turismo												1			1
Programa Asistencia Gerencial Presencial												1			1
Programa Asistencia Gerencial Distancia										1					1
Programa en Delineantes de Arquitectura e Ingeniería Diurno												1			1
Programa de Administración y Ejecución de Construcciones												1			1
Programa de Diseño Digital y Multimedia	1											2			3
Programa Especialización en Promoción en Salud y Desarrollo Humano												1			1
Programa Ciencias Básicas										1					1
División de Investigaciones	1														1
Dependencia Admisiones, Registro y Control								1	1		1	3			6
Biblioteca								1				1			2
Recursos Educativos y Publicaciones	1								5	1					7
Cursos de Extensión												1			1
Vicerectoría Administrativa		1								1	1	1			4
División Recursos Humanos		1							1	1		6			9
División Financiera	1								1	1	1	3			8
División Servicios Administrativos		1						1				5	11	21	39
Almacén										2					2
División Medio Universitario	1							1	4		1	1		1	10
Area de Salud									5		1	1			7
<b>SUBTOTAL</b>	<b>13</b>	<b>8</b>	<b>0</b>	<b>0</b>	<b>0</b>	<b>0</b>	<b>6</b>	<b>21</b>	<b>9</b>	<b>15</b>	<b>6</b>	<b>46</b>	<b>15</b>	<b>22</b>	<b>161</b>
<b>TOTAL</b>	<b>21</b>		<b>0</b>		<b>0</b>		<b>27</b>		<b>24</b>		<b>52</b>		<b>37</b>		<b>161</b>

Fuente: División Recursos Humanos

CUADRO ESTADÍSTICO NÚMERO DE PERSONAL ADMINISTRATIVO  
AÑO 2014-2P

Cuadro 148

OFICINAS / DIVISIONES/ DEPENDENCIAS/ PROGRAMAS	NIVEL JERÁRQUICO														TOTAL		
	DIRECTIVO		ASESOR		EJECUTIVO		PROFESIONAL		TÉCNICO		ASIS. ADTIVO.		ASIS. OPER.				
	H	M	H	M	H	M	H	M	H	M	H	M	H	M			
Rectoría	1									1							2
Secretaría General													2				2
División De Promoción y Relaciones Interinstitucionales	1											1					2
Archivo y Correspondencia								1				1					2
Oficina de Planeación, Sistemas y Desarrollo			1					1	4		1		1				8
Oficina de Control Interno	1							1				1					3
Seguridad								1						3			4
Oficina de Autoevaluación, Acreditación y Autorregulación		1						1		1		2					5
Oficina Proyección Social	1									1		1					3
Oficina Jurídica	1							1				1					3
Vicerectoría Académica		1						1				3					5
Programa Administración de Empresas Comerciales	1																1
Programa Construcción y Gestión Arquitectura												1					1
Programa Bacteriología y Laboratorio Clínico		1								1		1					3
Programa de Derecho		1										4					5
Programa de Economía												1					1
Programa Trabajo Social		1										2					3
Programa de Turismo												1					1
Programa Asistencia Gerencial Presencial												1					1
Programa Asistencia Gerencial Distancia										1							1
Programa en Delineantes de Arquitectura e Ingeniería Diurno												1					1
Programa de Administración y Ejecución de Construcciones																	0
Programa de Diseño Digital y Multimedia	1											1					2
Programa Especialización en Promoción en Salud y Desarrollo Humano												1					1
Programa Ciencias Básicas										1							1
División de Investigaciones	1																1
Dependencia Admisiones, Registro y Control								1	1		1	3					6
Biblioteca								1									1
Recursos Educativos y Publicaciones	1									5	1	1					8
Cursos de Extensión												1					1
Vicerectoría Administrativa		1										3					4
División Recursos Humanos		1						1		1		6					9
División Financiera	1							1	1			4					7
División Servicios Administrativos		1						1				5	11	22			40
Almacén										2							2
División Medio Universitario		1						1	4		1	1		1	1		10
Area de Salud									5		1	1					7
<b>SUBTOTAL</b>	<b>10</b>	<b>9</b>	<b>1</b>	<b>0</b>	<b>0</b>	<b>0</b>	<b>0</b>	<b>6</b>	<b>20</b>	<b>9</b>	<b>11</b>	<b>3</b>	<b>50</b>	<b>15</b>	<b>23</b>		<b>157</b>
<b>TOTAL</b>		<b>19</b>		<b>1</b>			<b>0</b>		<b>26</b>		<b>20</b>		<b>53</b>		<b>38</b>		<b>157</b>

Fuente: División Recursos Humanos

**CONSOLIDADO DE PARTICIPACIÓN DE LOS ADMINISTRATIVOS EN EVENTOS DE ACTUALIZACIÓN 2014**

Cuadro 149

DEPENDENCIA Y/O FACULTAD	IP										COSTO ASUMIDO UCMC	IIP										COSTO ASUMIDO UCMC						
	No. ADTIVOS PARTICIPANTES EN EVENTOS											No. ADTIVOS PARTICIPANTES EN EVENTOS																
	NACIONALES					INTERNACIONALES						TOTAL	NACIONALES					INTERNACIONALES					TOTAL					
	CONGRESO	SEMINARIO	SIMPOSIO	OTROS	SUBTOTAL	CONGRESO	SEMINARIO	SIMPOSIO	OTROS	SUBTOTAL			CONGRESO	SEMINARIO	SIMPOSIO	OTROS	SUBTOTAL	CONGRESO	SEMINARIO	SIMPOSIO	OTROS			SUBTOTAL				
VICERRECTORÍA ACADÉMICA					0					0	0					0					0	0					0	0
BACTERIOLOGÍA Y LABORATORIO CLINICO				2	2					0	2					0					0	0					0	0
DIVISIÓN MEDIO UNIVERSITARIO				1	1					0	1	1	1			2					0	2					0	2
FACULTAD DE ADMINISTRACIÓN Y ECONOMÍA					0					0	0					0					0	0					0	0
FACULTAD DE INGENIERÍA Y ARQUITECTURA					0					0	0					0					0	0					0	0
SECRETARIA GENERAL					0					0	0					0					0	0					0	0
VICERRECTORÍA ADMINISTRATIVA		3			3					0	3		2		4	6					0	6					0	6
SERVICIOS ADMINISTRATIVOS		1		1	2					0	2				5	5					0	5					0	5
AUTOEVALUACION Y ACREDITACION					0					0	0				5	5					0	5					0	5
OFICINA DE PROYECCIÓN SOCIAL					0					0	0					0					0	0					0	0
INVESTIGACIONES					0					0	0					0					0	0					0	0
PLANEACIÓN, SISTEMAS Y DESARROLLO				1	1					1	2				3	3					0	3					0	3
DIVISIÓN FINANCIERA		1		4	5					0	5	2	2		5	7					0	7					0	7
ARCHIVO Y CORRESPONDENCIA					0					0	0				2	2					0	2					0	2
DIVISIÓN RECURSOS HUMANOS		3			3					0	3	2	2		4	6					0	6					0	6
CONTROL INTERNO		1		4	5					0	5				6	6					0	6					0	6
ASISTENCIA GERENCIAL A DISTANCIA					0					0	0					0					0	0					0	0
FACULTAD CIENCIAS SOCIALES					0					0	0					0					0	0					0	0
FACULTAD DE DERECHO	1				1					0	1	1			1					0	1					0	1	
OFICINA JURÍDICA					0					0	0					0					0	0					0	0
RECTORÍA					0					0	0					0					0	0					0	0
PROMOCIÓN Y RELACIONES INTERINSTITUCIONALES				1	1					0	1	1			3	4					0	4					0	4
ALMACEN		1			1					0	1					0					0	0					0	0
CURSOS DE EXTENSIÓN					0					0	0					0					0	0					0	0
AREA DE SALUD					0					0	0					0					0	0					0	0
ADMISIONES		1			1					0	1					0					0	0					0	0
<b>SUBTOTAL</b>	1	11	0	14	26	0	0	0	1	1	27	3	7	0	37	47	0	0	0	0	0	47					0	47
<b>TOTAL</b>	<b>26</b>										<b>1</b>	\$ 465.728	<b>47</b>										<b>0</b>	\$ 365.906				

Fuente: División Recursos Humanos

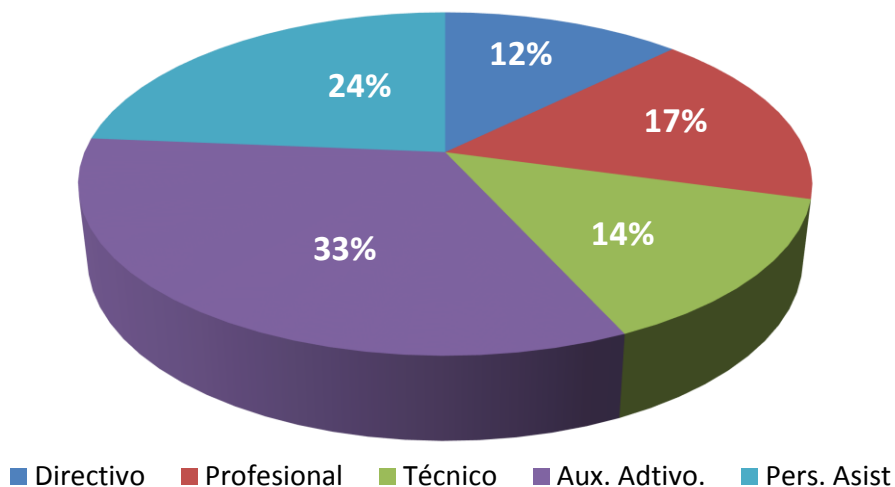
## 7.3 ANÁLISIS ÁREA ADMINISTRATIVA

### Personal Administrativo

La planta de personal administrativo que en promedio apoyó la labor misional de la Universidad para el año 2014 fue de 159 funcionarios; que según los niveles de clasificación se presentó numérica y porcentualmente así:

- Auxiliar Administrativo con 53
- Personal Asistencial con 38
- Profesionales con 27
- Técnicos con 22
- Directivos con 20

PERSONAL ADMINISTRATIVO AÑO 2014

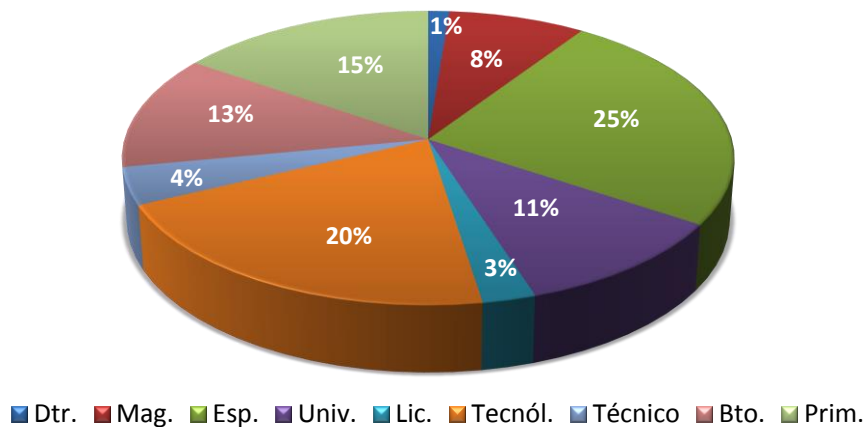


### Administrativos según nivel de formación

Los funcionarios del estamento administrativo que apoyan la labor misional en la Universidad según su nivel de formación en promedio es como a continuación se relacionan:

- Especialista 39
- Tecnólogo 33
- Primaria 24
- Universitarios 17
- Bachiller 20
- Magister 13
- Técnico 7
- Licenciado 4
- Doctor 2

### Administrativos según nivel de formación año 2014

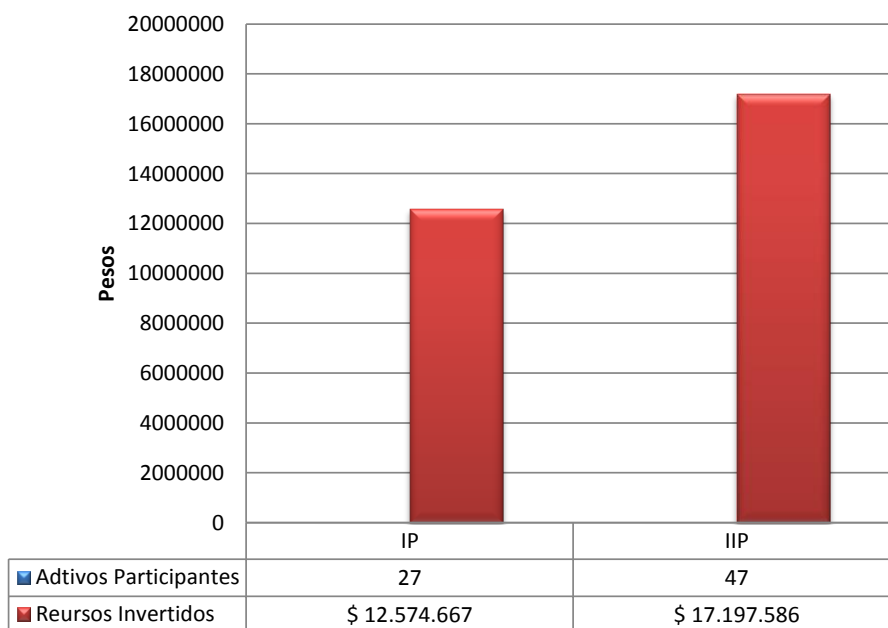


### Participantes y recursos invertidos en actualización profesional personal administrativo

Durante el año 2014 la Universidad envió a 74 funcionarios administrativos a eventos de actualización profesional distribuidos por período de la siguiente manera:

- Primer período 27 administrativos con inversión económica de 12.574.667 pesos; de 16 eventos en los cuales participaron los funcionarios; la fuente reporta 11 con pago y los 5 restantes fueron gratuitos.
- Segundo período 47 administrativos con inversión económica de 17.197.586 pesos; de 31 eventos en los cuales participaron los funcionarios; la fuente reporta 14 con pago y 17 gratuitos.

**Participación de los administrativos  
en eventos de Actualización Profesional 2014**





## GLOSARIO DE TÉRMINOS

**ADMITIDOS:** Acto mediante el cual la UNIVERSIDAD COLEGIO MAYOR DE CUNDINAMARCA otorga al aspirante el derecho de ingresar a uno de los programas académicos ofrecidos. Esta admisión no estará limitada por razones de credo, raza, sexo, edad, condición socio-económica o política.

**AUSENCIA INTERSEMESTRAL:** Indica para cada período el porcentaje de estudiantes (del total que están matriculados en el período) que no se matricularon en el siguiente período.

### CONSOLIDADO SITUACIÓN ACADÉMICA

Resume la situación académica (matrícula, aprobación, pérdida, deserción, egresados y graduados) de los estudiantes de cada uno de los programas académicos.

### DESERCIÓN SEGÚN SPADIES:

Un estudiante se considera desertor si abandona la institución educativa durante dos o más períodos consecutivos sin registrar matrículas posteriores en el horizonte de observación.

**DOCENTE:** Persona natural que se dedica con tal carácter, a la docencia, investigación o la proyección social.

**DOCENTE DE PLANTA:** Profesor de carrera o aspirante a la carrera, que haya sido seleccionado mediante concurso público de méritos y sea vinculado por nombramiento y posesión en un cargo de planta docente.

**DOCENTE ASPIRANTE A CARRERA:** Es el docente que se encuentra en período de prueba de acuerdo con lo establecido en el estatuto docente.

**DOCENTE DE CARRERA:** Profesor de planta que ha superado el período de prueba y está inscrito en una de las categorías del escalafón docente, de acuerdo con las normas que establece el estatuto.

**DOCENTE DE TIEMPO COMPLETO:** Quien dedica la totalidad de la jornada laboral, de cuarenta (40) horas semanales al servicio de la Universidad y es incompatible con el ejercicio de actividades en horarios que interfieran con la jornada asignada por la institución.

**DOCENTE DE MEDIO TIEMPO:** Quien dedica a la Universidad veinte (20) horas semanales; estos docentes deben dictar entre 8 y 12 horas de clase semanales.

**DOCENTES DE HORA CÁTEDRA:** No son trabajadores públicos ni trabajadores oficiales, son servidores públicos y gozarán del régimen prestacional establecido para los docentes de planta en forma proporcional al tiempo de su dedicación.

**DOCENTES OCASIONALES:** Quienes con dedicación de tiempo completo o de medio tiempo, sean requeridos transitoriamente por la Universidad para un período inferior a un año; no son empleados públicos ni trabajadores oficiales, sus servicios serán reconocidos mediante resolución y gozarán del régimen prestacional establecido para los docentes de planta.

**DOCENTES EN TIEMPOS COMPLETOS EQUIVALENTES INCLUYENDO CÁTEDRA (DTCEIC):** Es una forma normalizada de expresar el tiempo dedicado a la Universidad por los profesores, independiente de la duración de sus contratos de trabajo y de la jornada laboral para las cuales son contratados. Se basa en el número total de horas contratadas con los profesores, incluyendo los de cátedra.

\* Tomado del documento enviado a la Universidad por el Comité Técnico del Sistema de Universidades Estatales SUE

**EGRESADO:** Son aquellos estudiantes que han cursado y aprobado satisfactoriamente todas las materias del pensúm académico para una carrera o disciplina.

### **ELECCIÓN DE REPRESENTANTES A LOS DIFERENTES ESTAMENTOS DE LA UNIVERSIDAD**

Se realiza en cumplimiento de las normas establecidas para tal fin, dando participación a toda la comunidad universitaria, cada vez que se hace necesario realizar todo el proceso cuando se aproxima el vencimiento del período para el cual fueron nombrados.

**ESTUDIANTE:** Es la persona que posee matrícula vigente en uno de los programas académicos que la institución ofrece.

**GRADUADO:** Es la persona que, previo cumplimiento de requisitos académicos exigidos por la institución (exámenes, preparatorios, prácticas, monografías o trabajos de grado) ha finalizado el ciclo de formación y obtiene el título profesional.

### **GRUPO DE INVESTIGACIÓN INSCRITO A LA OFICINA DE INVESTIGACIONES DE LA UNIVERSIDAD**

Se define grupo de investigación científica o tecnológica como el conjunto de personas que se reúnen para realizar investigación en una temática dada, formulan uno o varios problemas de su interés, trazan un plan estratégico de largo o mediano plazo para trabajar en él y producir unos resultados de conocimiento sobre el tema cuestión. Un grupo existe siempre y cuando demuestre producción de resultados tangibles y verificables, fruto de proyectos y otras actividades de investigación convenientemente expresadas en un plan de acción (proyectos) debidamente formalizado.

### **GRUPOS DE INVESTIGACIÓN RECONOCIDOS POR COLCIENCIAS**

Debe aclararse que los grupos reconocidos son aquellos que han recibido el aval institucional de Colciencias, diferente a los grupos registrados, que son muchos más, y en algunos casos representan a una sola persona, y que sólo son reflejo de la configuración de un grupo de investigadores en la institución, pero aún sin el riguroso aval de Colciencias. Los grupos reconocidos se miden y diferencian por

medio de la identificación en tres categorías, (A, B y C), donde la categoría A, es la de máximo nivel.

**INSCRITOS:** Es el acto por el cual el aspirante adquiere, diligencia el formulario y lo entrega con los documentos exigidos.

**MATRICULA:** Acto voluntario por el cual el aspirante admitido adquiere la calidad de estudiante; al firmar el respectivo documento se compromete a cumplir con los reglamentos y demás disposiciones vigentes en la Universidad.

**MATRICULADOS A PRIMER CURSO:** Incluye todos los estudiantes matriculados en el primer semestre académico de un programa. Incluye los matriculados por primer vez a primer curso (primiparos), repitentes, transferencias recibidas, reintegros y demás formas de vinculación de personas que pertenecieron a algún nivel de educación superior.

**MATRICULADO POR PRIMER VEZ A PRIMER CURSO:** Los estudiantes que una vez son admitidos por primera vez, inician su formación académica en el primer semestre de un programa, sin ser repitentes, reintegrados o transferidos.

**PERDIDA DE SEMESTRE:** Estudiantes que cursan todas las asignaturas de un semestre: Por tres (3) o más asignaturas perdidas con calificación inferior a 3.0 o por fallas

**PERDIDA DEL CUPO O DERECHO A READMISIÓN POR:**

- Retirarse antes de concluir el período académico sin informar por escrito a la decanatura de la facultad.
- No solicitar la reserva del cupo oportunamente.
- Perder una asignatura cursada por tercera vez
- Por no obtener un promedio final de 3.3 en dos semestres consecutivos
- Cancelación de la matrícula como sanción por falta grave

**PERDIDA DE LA CALIDAD DE ESTUDIANTE:** Se pierde por:

- No matricularse dentro de las fechas señaladas por la Universidad
- Retiro voluntario
- Obtener el título correspondiente
- Por no haber obtenido el título en la primer fecha programada, después de haber cursado y aprobado todas las asignaturas del programa respectivo.
- Pérdida del semestre
- No obtener un promedio final de 3.3 en dos semestres consecutivos. Este promedio no rige para estudiantes de último semestre
- Perder una asignatura cursada por tercer vez
- Incurrir en faltas graves contra la ética
- Determinación de la universidad mediante sanción impuesta por el Consejo Académico, ante el incumplimiento de los deberes o la incursión en las prohibiciones estipuladas en el presente reglamento.

## **PROCESOS DE ADMISIÓN**

Reúne la información por programas académicos relacionada con cupos, inscritos, admitidos y matriculados por primera vez.

**RESERVA DE CUPO:** Estudiante que haya cursado un semestre o más, podrán solicitar reserva de cupo hasta por dos períodos académicos en los siguientes casos:

- Si el estudiante ha tramitado debidamente su retiro y no tiene asignaturas perdidas por calificación o por inasistencia y está a paz y salvo con la institución.

El interesado debe solicitar por escrito al Consejo de Facultad, la reserva de cupo dentro de los diez (10) días calendario siguiente a su retiro.

- Si por dificultades de fuerza mayor el estudiante no puede matricularse, debe solicitar por escrito reserva de cupo al Consejo de Facultad.

El reingreso estará sujeto a la disponibilidad de cupos y el estudiante se ceñirá al Plan de estudios vigente.

**READMITIDO:** Estudiante que solicita por escrito readmisión al Consejo de Facultad, después de haber perdido el semestre, si reúne los siguientes requisitos contemplados en el reglamento estudiantil

### **SEMILLERO DE INVESTIGACIÓN**

El Semillero de Investigación es el espacio para la formación en investigación y el cultivo del talento estudiantil y profesoral para garantizar el Relevo Generacional que la docencia, la investigación y la extensión universitaria actualmente demandan.

### **SPADIES**

Subsistema de Información del Ministerio de Educación Superior que define: Sistema de Prevención y Análisis de la deserción de las Instituciones de Educación Superior.

**TRANSFERENCIA:** Cambiarse de la misma carrera o carreras afines de la universidad y de otras instituciones reconocidas legalmente