



UNIVERSIDAD COLEGIO MAYOR DE CUNDINAMARCA
Oficina de Tecnologías de la Información y las Comunicaciones

EVALUACIÓN DOCENTE MANUAL PARA REALIZAR LA AUTOEVALUACIÓN


Apreciado Docente por favor tenga en cuenta:

- Inicie calificando su autoevaluación como Docente en la Docencia
- Diligenciar cada opción que aparece a su derecha:

Evaluaciones	
	Descripción
<input type="radio"/>	COMPROMISO CON LA MISIÓN INSTITUCIONAL - c.e.
<input type="radio"/>	COMPROMISO CON LA MISIÓN INSTITUCIONAL - s.est
<input type="radio"/>	DOCENCIA: CÁTEDRA
<input type="radio"/>	DOCENCIA: PLANTA - OCASIONAL
<input type="radio"/>	DOCENTE EN AÑO SABÁTICO
<input type="radio"/>	GESTIÓN ACADÉMICO-ADMINISTRATIVA - s.est
<input type="radio"/>	GESTIÓN ACADÉMICO-ADMINISTRATIVA (con estudiantes)
<input type="radio"/>	INVESTIGACIÓN
<input type="radio"/>	PROYECCIÓN SOCIAL



Si considera que alguna no corresponde, por favor acercarse a la coordinación académica de docentes de su programa.

1. Ingresar al sistema académico por medio de un usuario y contraseña.



UNIVERSIDAD COLEGIO
MAYOR DE CUNDINAMARCA


Transacciones


 Inicio Seguro
Ayuda 

Estimado usuario, indique su Usuario y Contraseña, y haga click en el botón "Ingresar" para acceder a la plataforma. El botón "Restablecer" limpiará los campos y el botón "¿Ha olvidado su contraseña?" le ayudará a recuperar su contraseña por medio de su correo electrónico. Su contraseña de ingreso se basa en valores numéricos asociados a su clave. Utilice los botones de la calculadora y seleccione el número que corresponde a cada letra y a cada número de su clave. Los valores de la calculadora cambian cada vez que ingresa.

Si tiene dudas sobre el ingreso, lo invitamos a observar el siguiente videotutorial: [Aquí](#).

Valores Alfabéticos									
A	5	B	3	C	1	D	2	E	3
F	4	G	0	H	7	I	1	J	5
K	7	L	6	M	9	N	0	Ñ	6
O	8	P	8	Q	9	R	9	S	0
T	1	U	9	V	1	W	0	X	7
Y	6	Z	4						

 Usuario

 Contraseña

7
8
9

4
5
6

1
2
3

0

Restablecer
Retroceso
Ingresar

¿ Ha olvidado su Contraseña ?

2. El sistema le mostrará la siguiente pantalla donde usted deberá seleccionar la opción "Evaluación Docente Evaluador".



Campus



UNIVERSIDAD COLEGIO MAYOR
DE CUNDINAMARCA








Hola, **HUMBERTO SUAREZ LÓPEZ**, bienvenido(a) a su Campus TI

Editar

 **Mis Mensajes**

Este Portlet no tiene Aplicaciones asociadas.

 **Mis Favoritos**

Proquest

Editar

 **Gestión**



Académico
Docente



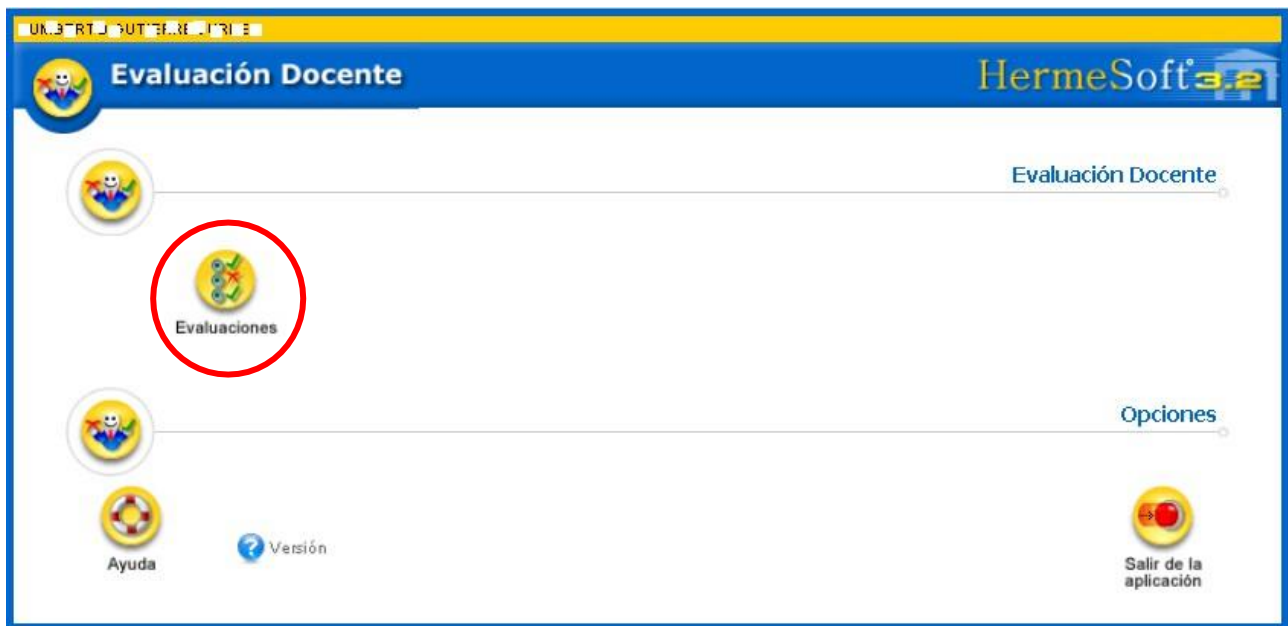
Evaluación
Docente
Evaluador



Encuesta
evaluador

Editar

3. Luego de haber ingresado a la funcionalidad " Evaluación Docente Evaluador" el sistema le mostrará la siguiente pantalla en donde usted debe seleccionar y dar clic a la opción "Evaluaciones".



4. Seleccione y de clic en el ícono "**Autoevaluación por parte del docente**".



5. Luego el sistema le dará la opción de seleccionar el periodo al cual se va aplicar la evaluación (**seleccione el período académico actual – SEMESTRAL o TRIMESTRAL**), seleccione la Evaluación luego seleccione el formulario después dar clic sobre el botón **Continuar**.

Evaluación Docente Autoevaluación			
Información Personal		Evaluaciones	
Nombre	Tipo Documento	Descripción	
	CC	<input type="radio"/> COMPROMISO CON LA MISIÓN INSTITUCIONAL - c.e. <input checked="" type="radio"/> DOCENCIA: PLANTA - OCASIONAL <input type="radio"/> GESTIÓN ACADÉMICO-ADMINISTRATIVA (con estudiantes) <input type="radio"/> INVESTIGACIÓN	
Periodos			
Año	Periodo	Tipo Periodo Académico	
<input checked="" type="radio"/> 2023	1	SEMESTRAL	
<input type="radio"/> 2023	2	TRIMESTRAL	
Formularios			
Descripción	Fecha Inicial	Fecha Final	Estado
<input checked="" type="radio"/> AUTOEVALUACIÓN - Docencia Instr. 1.4	02-05-2023 17:00:00	31-05-2023 23:59:59	<input checked="" type="checkbox"/>

[Continuar](#)

6. clic en la opción **Continuar**.

Evaluación Docente Autoevaluación		
Docente a Evaluar		
Nombre	Tipo Documento	Documento
	CC	ε
Evaluación	Periodo	
DOCENCIA: PLANTA - OCASIONAL	1 - 2023	
Formulario		
Objetivos		
En lo referente a la docencia, para la evaluación se tendrán en cuenta entre otros los siguientes aspectos pedagógicos, en el marco del Modelo pedagógico institucional - MOPEI y su enfoque en resultados del aprendizaje:		
Descripción		
ASPECTO DOCENCIA: AUTOEVALUACIÓN		

[Continuar](#)




7. Selecciones su respuesta, responda TODAS las preguntas que aparecen en el formulario de Evaluación Docente las cuales se mostrarán de la siguiente manera:


Número de Pregunta		Categoría	
4 DE 11		AC44 - Docencia Autoevaluación - Instr. 1.4	
Enunciado de la Pregunta			
<i>Aspecto a evaluar: DOCENCIA</i>			
<i>Fuente de información: AUTOEVALUACIÓN</i>			
d. ¿Participo en actividades de planeación, organización académica para el desarrollo del componente temático o su equivalente, manejo de bibliografía y bases de datos en coherencia con la naturaleza disciplinar del Programa?			
Opciones			
	Abrev.	Peso	Descripción
<input type="radio"/>	[NC]	[1]	NUNCA
<input type="radio"/>	[CN]	[2]	CASI NUNCA
<input type="radio"/>	[AV]	[3]	ALGUNAS VECES
<input type="radio"/>	[CS]	[4]	CASI SIEMPRE
<input type="radio"/>	[S]	[5]	SIEMPRE

Número de Pregunta		Categoría	
5 DE 11		AC44 - Docencia Autoevaluación - Instr. 1.4	
Enunciado de la Pregunta			
<i>Aspecto a evaluar: DOCENCIA</i>			
<i>Fuente de información: AUTOEVALUACIÓN</i>			
e. ¿Uso las TIC como mediación pedagógica para promover la interacción a través de diversas herramientas tecnológicas?			
Opciones			
	Abrev.	Peso	Descripción
<input type="radio"/>	[NC]	[1]	NUNCA
<input type="radio"/>	[CN]	[2]	CASI NUNCA
<input type="radio"/>	[AV]	[3]	ALGUNAS VECES
<input type="radio"/>	[CS]	[4]	CASI SIEMPRE
<input type="radio"/>	[S]	[5]	SIEMPRE



8. Seleccione la respuesta correcta y luego continúe con las flechas, de acuerdo a las preguntas, en el caso que quiera cambiar alguna de las respuestas puede devolverse

o tiene la opción de ir atrás y dar clic sobre las flechas    según el orden que usted prefiera; éstas se encuentran en la parte inferior del formulario. Para

terminar debe dar clic en la **bandera**  que está en el lado inferior derecho, el sistema le mostrará la siguiente pantalla en donde usted podrá agregar un comentario sobre el docente (**el cual es obligatorio**) y dar clic en la opción **Finalizar**.

Evaluación Docente Autoevaluación					
Docente a Evaluar					
Nombre			Tipo Documento	Documento	
			CC	521	
Evaluación			Periodo		
DOCENCIA: PLANTA - OCASIONAL			1 - 2023		
Resumen de Respuestas					
Preg.	Rta	Preg.	Rta	Preg.	Rta
<u>1</u>	S	<u>2</u>	S	<u>3</u>	S
<u>4</u>	S	<u>5</u>	S	<u>6</u>	S
<u>7</u>	S	<u>8</u>	S	<u>9</u>	S
<u>10</u>	S	<u>11</u>			

Esta es la hoja de respuestas que Ud. Ha diligenciado (Preg. - Pregunta, Rta - Respuesta). Si desea hacer alguna verificación haga clic sobre el correspondiente número de pregunta.

Si está seguro de concluir la presentación de su evaluación, por favor registre la observación correspondiente y presione Finalizar. Recuerde que una vez haya finalizado su evaluación no podrá corregir ninguna de sus respuestas.

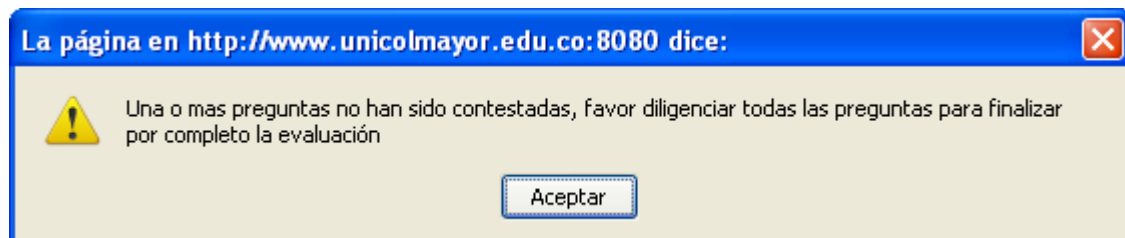
OBSERVACIONES.
Por favor escriba alguna observación en la siguiente casilla.

La observación es obligatoria.

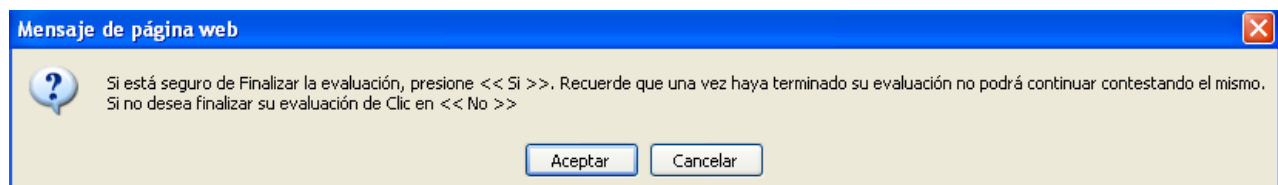
Luego clic en finalizar para GRABAR el formulario.

Gracias

9. Es necesario que conteste **TODAS** las preguntas ya que si no lo hace el aplicativo no le dejara terminar mostrándole el siguiente mensaje:



10. Al finalizar el aplicativo le preguntará si está seguro o no de guardar la información



AUTOEVALUACIÓN YA CALIFICADA

Si tiene duda sobre si hizo o no la autoevaluación, por favor verifique nuevamente el aplicativo le mostrara un mensaje en la franja de IMPORTANTE

Evaluación Docente Autoevaluación		
Docente a Evaluar		
Nombre	Tipo Documento	Documento
XXXXXXXXXXXX	CC	XXXXXXXXXX
Evaluación	Periodo	
DOCENCIA: PLANTA - OCASIONAL	1 - 2023	
Importante		
El sistema encontró que usted ya se autoevaluó y fue el [05-05-2023 07:20:25], por lo mismo no puede volver a evaluar el formulario.		
Formulario		
Objetivos		
En lo referente a la docencia, para la evaluación se tendrán en cuenta entre otros los siguientes aspectos pedagógicos, en el marco del Modelo pedagógico institucional - MOPEI y su enfoque en resultados del aprendizaje:		
Descripción		
ASPECTO DOCENCIA: AUTOEVALUACIÓN		

Cualquier inconveniente para ingresar al sistema académico puede comunicarse al PBX 601-2418800 extensión 242, o enviar correo a soporte.sistema.academico@universidadmayor.edu.co.