



**UNIVERSIDAD COLEGIO MAYOR DE CUNDINAMARCA**  
**Oficina de Tecnologías de la Información y las Comunicaciones**

## EVALUACIÓN DOCENTE MANUAL PARA ESTUDIANTE

Apreciado Estudiante es necesario diligenciar dos formularios por cada componente temático (materia) que tiene inscritos:

- **Compromiso con la Misión Institucional del docente** (4 preguntas)
- **Evaluación del docente** (11 preguntas)

Por medio de esta funcionalidad el estudiante podrá evaluar el desempeño de sus docentes, para lo cual debe tener en cuenta las siguientes indicaciones:

1. Ingresar al sistema académico por medio de un usuario y contraseña.

UNIVERSIDAD COLEGIO  
MAYOR DE CUNDINAMARCA

# Transacciones

🔑 **Inicio Seguro**
🛠️ **Ayuda**

---

Estimado usuario, indique su Usuario y Contraseña, y haga click en el botón "Ingresar" para acceder a la plataforma. El botón "Restablecer" limpiará los campos y el botón "¿Ha olvidado su contraseña?" le ayudará a recuperar su contraseña por medio de su correo electrónico. Su contraseña de ingreso se basa en valores numéricos asociados a su clave. Utilice los botones de la calculadora y seleccione el número que corresponde a cada letra y a cada número de su clave. Los valores de la calculadora cambian cada vez que ingresa.

Si tiene dudas sobre el ingreso, lo invitamos a observar el siguiente videotutorial: [Aquí](#).

Valores Alfabéticos									
A	5	B	3	C	1	D	2	E	3
F	4	G	0	H	7	I	1	J	5
K	7	L	6	M	9	N	0	Ñ	6
O	8	P	8	Q	9	R	9	S	0
T	1	U	9	V	1	W	0	X	7
Y	6	Z	4						

👤 Usuario

🔒 Contraseña

7
8
9

4
5
6

1
2
3

0

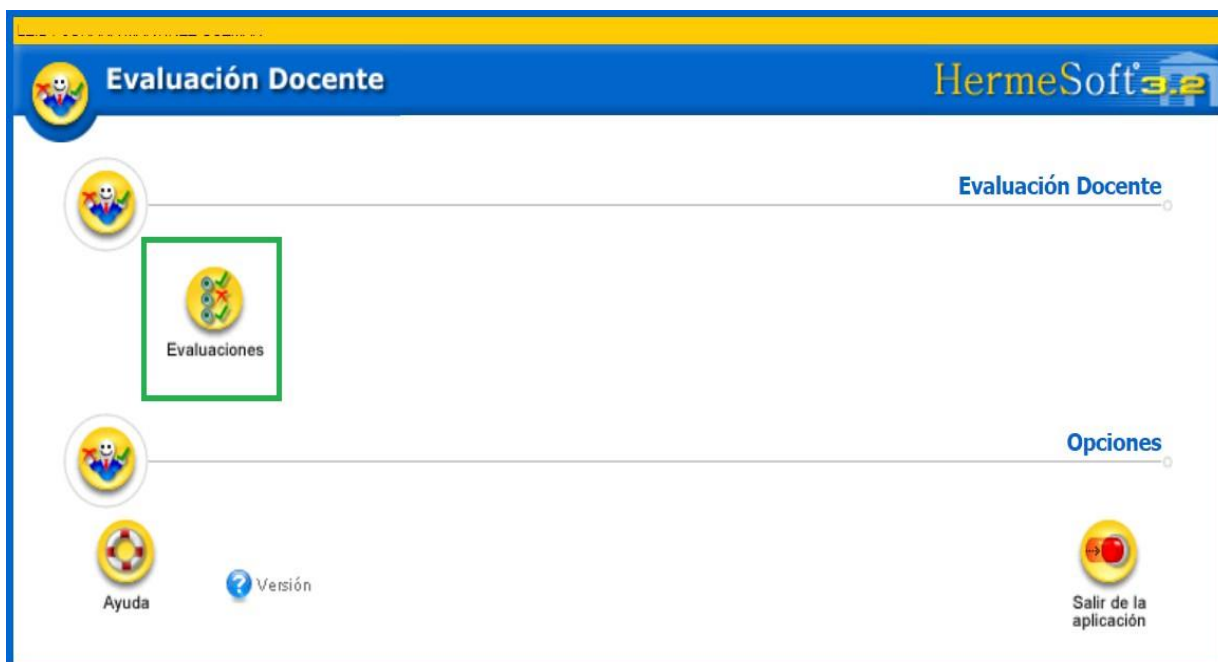
Restablecer
Retroceso
Ingresar

¿ Ha olvidado su Contraseña ?

2. Luego el sistema le mostrará la siguiente pantalla donde usted deberá seleccionar la opción **"Evaluación Docente Evaluador"**.



3. Luego de haber ingresado a la funcionalidad **"Evaluación Docente Evaluador"** el sistema le mostrará la siguiente pantalla en donde usted debe seleccionar y dar clic en la opción **"Evaluaciones"**.



4. Ingresar y hacer clic al ícono "Evaluación docente por el estudiante".



## INICIE A CALIFICAR PRIMERO EL COMPROMISO CON LA MISIÓN INSTITUCIONAL

5. Luego el sistema le dará la opción de seleccionar:

- El programa al cual usted pertenece
- Los componentes y electivas que tenga inscritos
- El docente que le dicta el componente
- Seleccionar **COMPROMISO CON LA MISIÓN INSTITUCIONAL**
- Clic en la opción **Continuar**.

Evaluación Docente				
Identificación		Nombre		
1000000		XXXXXXXXXXXXXXXXXXXX		
Programas				
<input checked="" type="radio"/> BACTERIOLOGÍA Y LABORATORIO CLÍNICO				
Asignaturas Matriculadas				
Código	Asignatura	Grupo		
<input type="radio"/>	1014110405 BACTERIOLOGÍA CLÍNICA	GRUPO D		
<input type="radio"/>	1014120304 BIOLOGÍA MOLECULAR	GRUPO F		
<input type="radio"/>	1014110704 BIOQUÍMICA CLÍNICA	GRUPO A		
<input type="radio"/>	0020614 DIMENSIÓN AMBIENTAL - PROTECCIÓN Y RESPONSABILIDAD AMBIENTAL	GRUPO A		
<input type="radio"/>	1014130407 CULTURA LATINOAMERICANA	GRUPO CD		
<input type="radio"/>	1014111404 HEMATOLOGÍA GENERAL	GRUPO C		
<input checked="" type="radio"/>	1014111504 INMUNOLOGÍA CLÍNICA	GRUPO C		
Docentes Asignados a la Materia				
Identificación	Tipo Documento	Nombre	Responsable	Estado
<input type="radio"/>	CC	XXXXXXXXXXXXXXXXXXXX	AUXILIAR	✗
<input checked="" type="radio"/>	CC	XXXXXXXXXXXXXXXXXXXX	TITULAR	✗
Evaluaciones				
Descripción				Estado
<input checked="" type="radio"/> COMPROMISO CON LA MISIÓN INSTITUCIONAL - c.e.				✗
<input type="radio"/> DOCENCIA: PLANTA - OCASIONAL				✗
Formularios				
Descripción		Fecha Inicial	Fecha Final	Estado
<input checked="" type="radio"/> S. ESTUDIANTIL - Compromiso Instr. 6.1		02-05-2023 17:00:00	31-05-2023 23:59:59	✗

[Continuar](#)

6. El sistema le mostrará la información referente al programa académico, componente temático (materia) seleccionada, el docente que dicta el componente, tipo de evaluación y formulario, clic en la opción **Continuar**.

Evaluación Docente			
Datos Generales			
Programa		Período Académico	
BACTERIOLOGÍA Y LABORATORIO CLÍNICO		1 - 2023	
Materia		Grupo	
1014111504 - INMUNOLOGÍA CLÍNICA		GRUPO	
Nombre del Docente		Documento	
XXXXXXXXXXXXXXXXXXXX		CC -	
Descripción de la Evaluación Docente		Fecha Inicial	Fecha Final
COMPROMISO CON LA MISIÓN INSTITUCIONAL - c.e.		02-05-2023 17:00:00	31-05-2023 23:59:59
Formulario			
Objetivos			
Valorar el grado de compromiso e identificación de los docentes con la filosofía institucional y su nivel participación en las diferentes actividades programadas.			
Descripción			
<b>ASPECTO COMPROMISO CON LA MISIÓN INSTITUCIONAL: SECTOR ESTUDIANTIL</b>			

[Continuar](#)

7. A continuación va a responder las preguntas del formulario

Enunciado de la Pregunta			
<b>Aspecto a evaluar: COMPROMISO CON LA MISIÓN INSTITUCIONAL</b>			
<b>Fuente de información: SECTOR ESTUDIANTIL</b>			
<b>c. ¿El docente vivencia y promueve valores y principios institucionales?</b>			
Opciones			
	Abn	Peso	Descripción
<input type="radio"/>	[NC]	[1]	<b>NUNCA</b>
<input type="radio"/>	[CN]	[2]	<b>CASI NUNCA</b>
<input type="radio"/>	[AV]	[3]	<b>ALGUNAS VECES</b>
<input type="radio"/>	[CS]	[4]	<b>CASI SIEMPRE</b>
<input type="radio"/>	[S]	[5]	<b>SIEMPRE</b>




  


Número de Pregunta	Categoría
4 DE 4	AC44 - C. con la Misión Institucional con Estud. Sector Estudiantil - Instr. 6.1

Enunciado de la Pregunta			
<b>Aspecto a evaluar: COMPROMISO CON LA MISIÓN INSTITUCIONAL</b>			
<b>Fuente de información: SECTOR ESTUDIANTIL</b>			
<b>d. ¿El docente demuestra coherencia en su actuar, comportamiento y actitudes orientadas al respeto y preservación de la institucionalidad y de los estamentos?</b>			
Opciones			
	Abn	Peso	Descripción
<input type="radio"/>	[NC]	[1]	<b>NUNCA</b>
<input type="radio"/>	[CN]	[2]	<b>CASI NUNCA</b>
<input type="radio"/>	[AV]	[3]	<b>ALGUNAS VECES</b>
<input type="radio"/>	[CS]	[4]	<b>CASI SIEMPRE</b>
<input type="radio"/>	[S]	[5]	<b>SIEMPRE</b>



8. Seleccione la respuesta y luego continúe con las flechas, de acuerdo a las preguntas, en el caso que quiera cambiar alguna de las respuestas puede devolverse o tiene la opción de ir atrás y dar

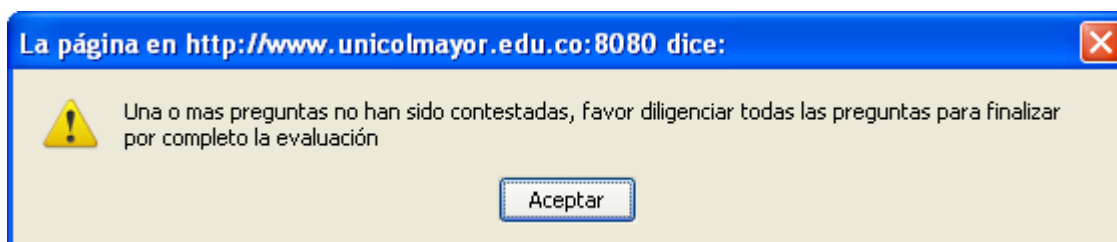
clic sobre las flechas    según el orden que usted prefiera; éstas se encuentran en la parte inferior del formulario.

Para terminar, debe dar clic en la bandera  que está en el lado inferior derecho, el sistema le mostrará la siguiente pantalla en donde usted deberá agregar un comentario (**el cual es obligatorio**) y dar clic en la opción **Finalizar**.

Evaluación Docente						
Datos Generales						
Programa			Período Académico			
BACTERIOLOGÍA Y LABORATORIO CLÍNICO			1 - 2023			
Materia			Grupo			
1014111504 - INMUNOLOGÍA CLÍNICA			GRUPO			
Nombre del Docente			Documento			
WILY FERNANDEZ ROSAS			CC - 626 -			
Descripción de la Evaluación Docente			Fecha Inicial	Fecha Final		
COORDINADO CON LA MISIÓN INSTITUCIONAL - c.e.			02-05-2023 17:00:00	31-05-2023 23:59:59		
Resumen de Respuestas						
Preg.	Rta	Preg.	Rta	Preg.	Rta	<p>Esta es la hoja de respuestas que Ud. Ha diligenciado (Preg. - Pregunta, Rta - Respuesta). Si desea hacer alguna verificación haga clic sobre el correspondiente número de pregunta.</p> <p>Si está seguro de concluir la presentación de su evaluación, por favor registre la observación correspondiente y presione Finalizar. Recuerde que una vez haya finalizado su evaluación no podrá corregir ninguna de sus respuestas.</p> <p>Si está seguro de concluir la presentación de su evaluación, por favor registre la observación correspondiente y presione Finalizar. Recuerde que una vez haya finalizado su evaluación no podrá corregir ninguna de sus respuestas.</p> <p>OBSERVACIONES. Si tiene alguna observación, por favor escribala en la siguiente casilla.</p> <div style="border: 1px solid gray; padding: 5px; margin-top: 10px;"> <p>Se requiere registrar la observación, de lo contrario el sistema no permitirá gabar el formulario.</p> <p>Luego clic en finalizar.</p> </div>
1	CS	2	CS	3	S	
4	CN					

**Finalizar**

9. Es necesario que conteste **TODAS** las preguntas ya que si no lo hace el aplicativo no le dejara terminar mostrándole el siguiente mensaje:



10. Al finalizar el aplicativo le preguntará si está seguro o no de guardar la información

