



UNIVERSIDAD COLEGIO MAYOR DE CUNDINAMARCA


Oficina de Tecnologías de la Información y las Comunicaciones

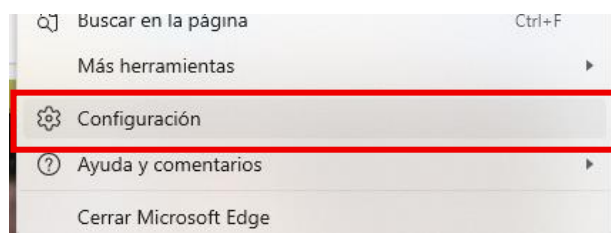
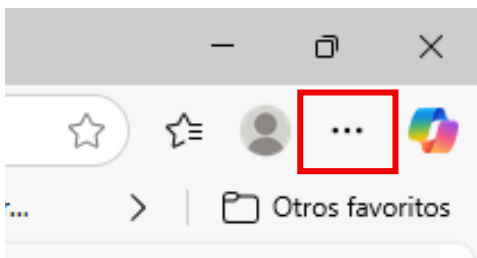
MANUAL PARA EL INGRESO AL SISTEMA ACADÉMICO

1. Ingrese a la página web de la Universidad www.universidadmayor.edu.co, se recomienda *el uso de los Navegadores en su última versión de Microsoft Edge, Mozilla Firefox o Google Chrome.*

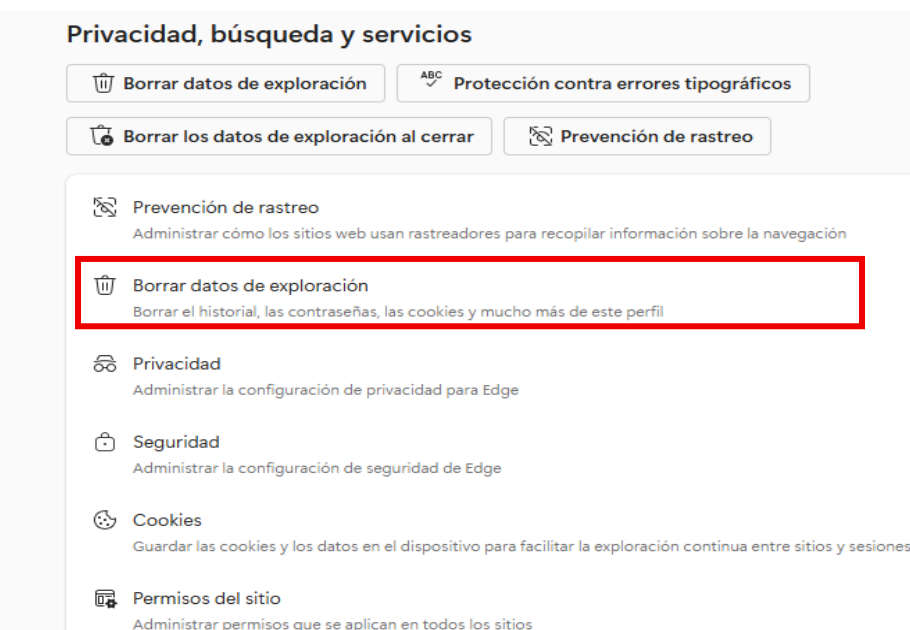
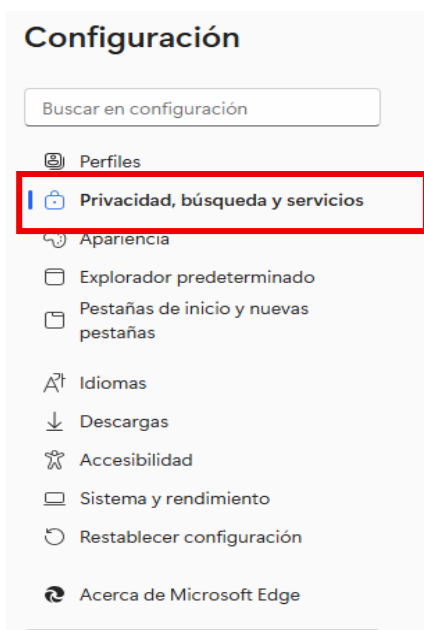


2. Eliminar Historia de Navegación, vaciar la caché, eliminar las cookies del navegador y habilitar las Ventanas Emergentes

- Para Microsoft Edge 
- Para borrar el Historia de Navegación, vaciar la caché y eliminar las cookies del navegador nos vamos a la parte superior izquierda, damos clic en los tres puntos, en donde aparecerá este menú donde buscará la opción “Configuración”



- Buscaremos en la parte izquierda la opción “Privacidad, búsqueda y servicios” en donde daremos clic en “Borrar datos de exploración”.

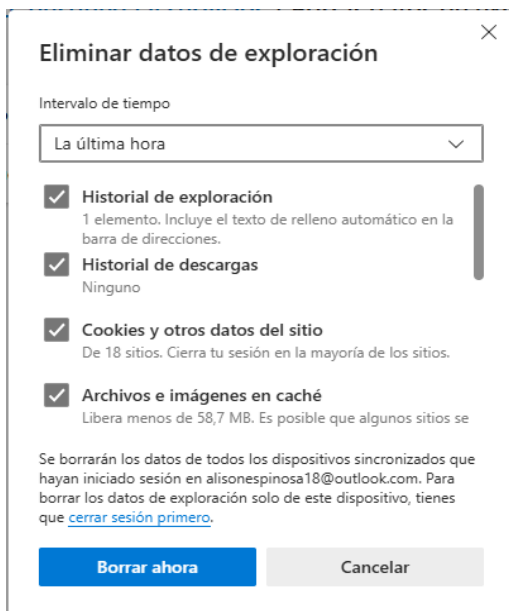




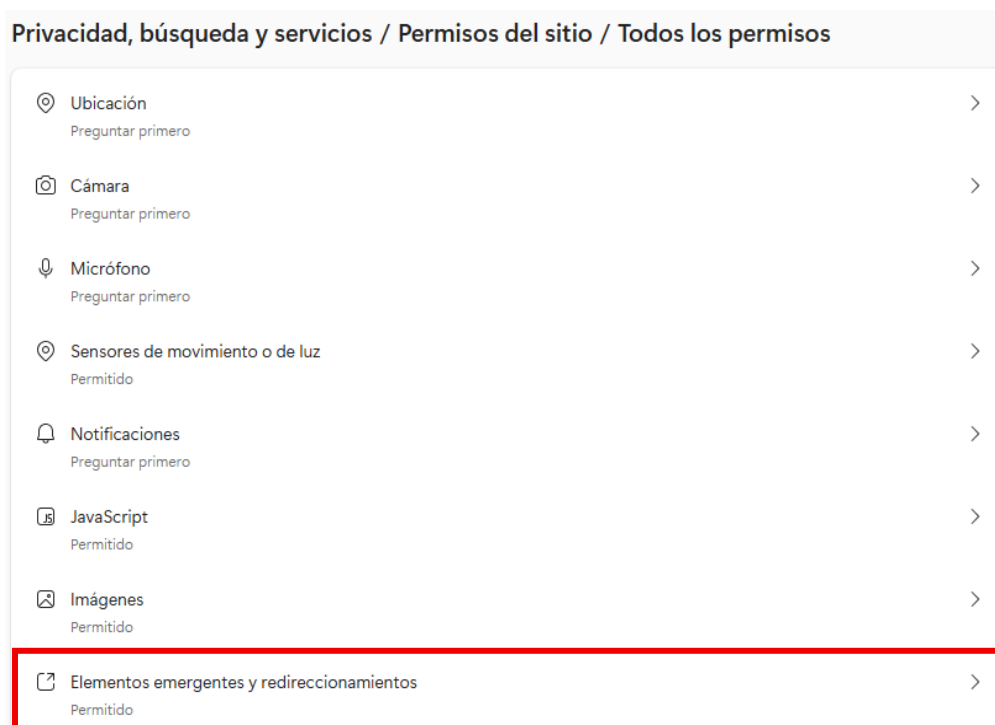
UNIVERSIDAD COLEGIO MAYOR DE CUNDINAMARCA

Oficina de Tecnologías de la Información y las Comunicaciones

- Nos dirigimos a la opción “Elegir lo que quieres borrar” las cuatro opciones deben tener el chulito activo y procedemos a dar clic en borrar ahora.



- Para habilitar las Ventanas Emergentes debemos seguir la siguiente ruta: **Tres punticos/Configuración/Privacidad búsqueda y servicios/permisos del sitio/Todos los permisos**, y llegaremos a esta ventana. Clic en **“Elementos emergentes y redireccionamientos”**

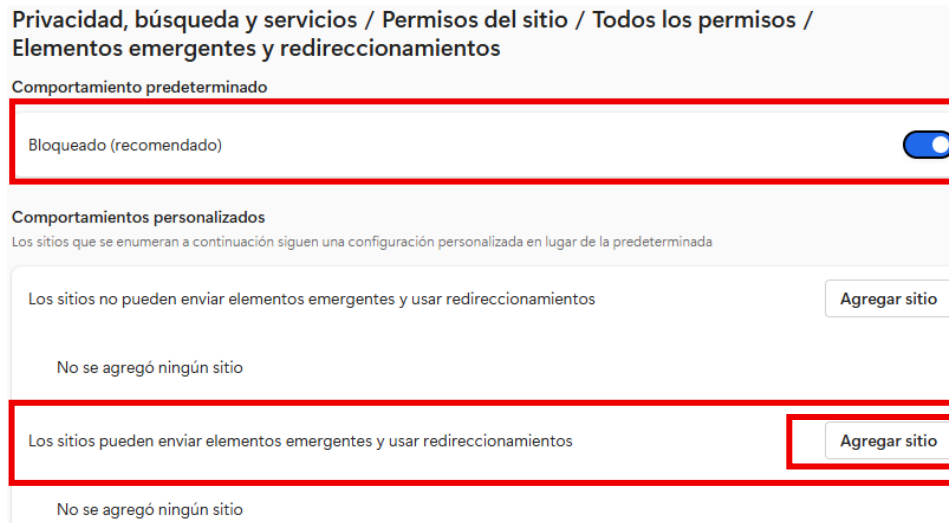




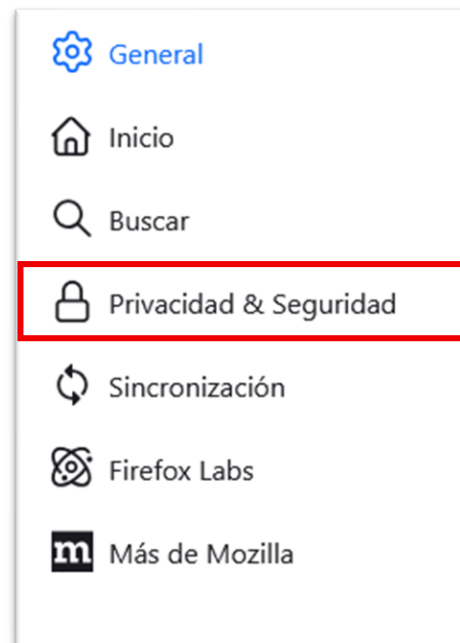
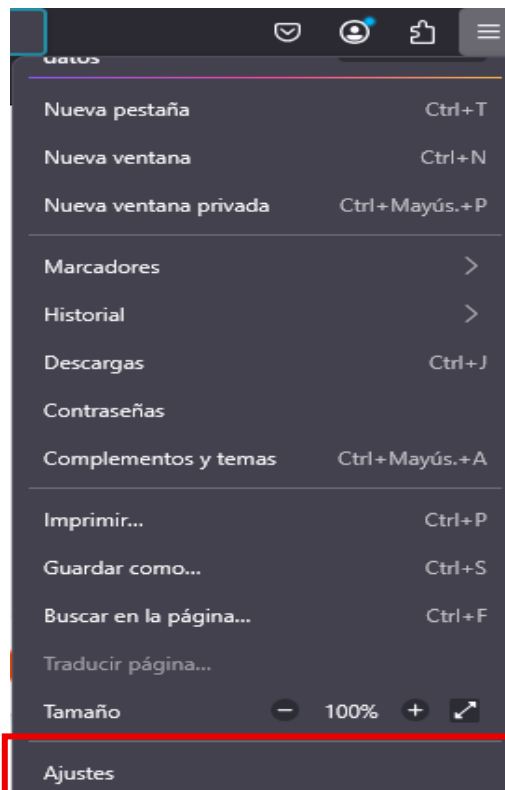
UNIVERSIDAD COLEGIO MAYOR DE CUNDINAMARCA

Oficina de Tecnologías de la Información y las Comunicaciones

- Allí desactivamos la parte que dice **“Bloqueo”** o en su defecto en la parte donde dice **“los sitios podrán enviar elementos emergentes y usar redireccionamientos”** damos clic en **“agregar sitio”** y pondremos la URL de la universidad www.universidadmayor.edu.co



- Para [Mozilla Firefox](#)
- Damos clic en las tres rayitas, **“Ajustes”** y **“Privacidad y Seguridad”**





UNIVERSIDAD COLEGIO MAYOR DE CUNDINAMARCA

Oficina de Tecnologías de la Información y las Comunicaciones

- Buscamos la sección que dice **“cookies y Datos del sitio”** damos clic en **“Limpiar datos”** seleccionamos lo que se quiere borrar y damos clic en **“Limpiar”**.

Cookies y datos del sitio

Sus cookies, datos del sitio y caché almacenados ocupan actualmente un 477 MB del espacio en disco. [Saber más](#)

Eliminar cookies y datos del sitio cuando cierre Firefox

Limpiar datos...

Administrar datos...

Gestionar excepciones...

Borrar datos de navegación y cookies

Cuando: Última hora

- Historial de navegación y descargas**
Borra el historial del sitio y descargas
- Cookies y datos del sitio (768 bytes)**
Puede cerrar sesión en sitios o vaciar carritos de compras
- Archivos y páginas temporales en caché (478 MB)**
Elimina elementos que ayudan a que los sitios se carguen más rápido
- Información guardada del formulario
Borra información como nombres, correos electrónicos y otros elementos introducidos en formularios
- Configuración del sitio
Restablece los permisos y preferencias del sitio a la configuración original

Limpiar Cancelar

- Para habilitar las Ventanas Emergentes debemos seguir la misma ruta vamos a **“Ajustes”**, **“Privacidad y Seguridad”** y buscamos la sección de **“Permisos”** donde debemos desactivar la opción **“Bloquear ventanas emergentes”**

Permisos

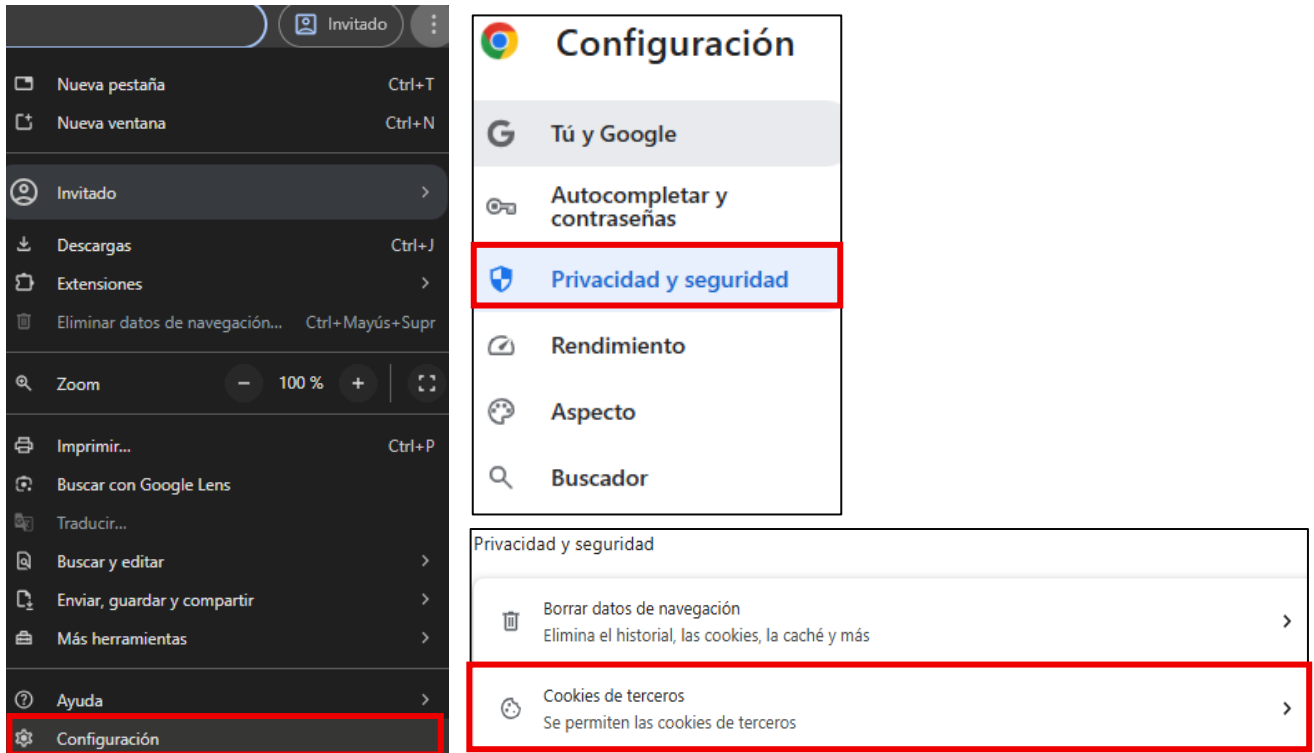
Ubicación	Configuración...
Cámara	Configuración...
Micrófono	Configuración...
Selección de altavoces	Ajustes...
Notificaciones Saber más	Configuración...
Reproducción automática	Configuración...
Realidad virtual	Ajustes...
<input checked="" type="checkbox"/> Bloquear ventanas emergentes	Excepciones...
<input checked="" type="checkbox"/> Advertirle cuando los sitios web intenten instalar complementos	Excepciones...



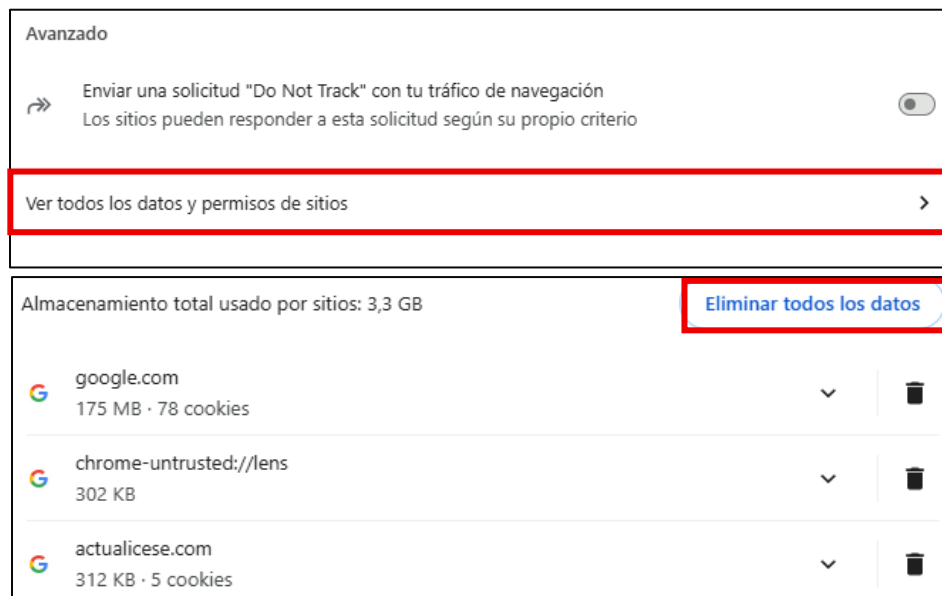
UNIVERSIDAD COLEGIO MAYOR DE CUNDINAMARCA

Oficina de Tecnologías de la Información y las Comunicaciones

- Para [Google Chrome](#).
- Vamos a los tres puntitos, “Configuración” y clic en “Privacidad y seguridad”, “Cookies de terceros”.



- Ubicamos la sección de “Avanzado” y damos clic en “Ver todos los datos y permisos del sitio” y damos clic en “Eliminar todos los datos”

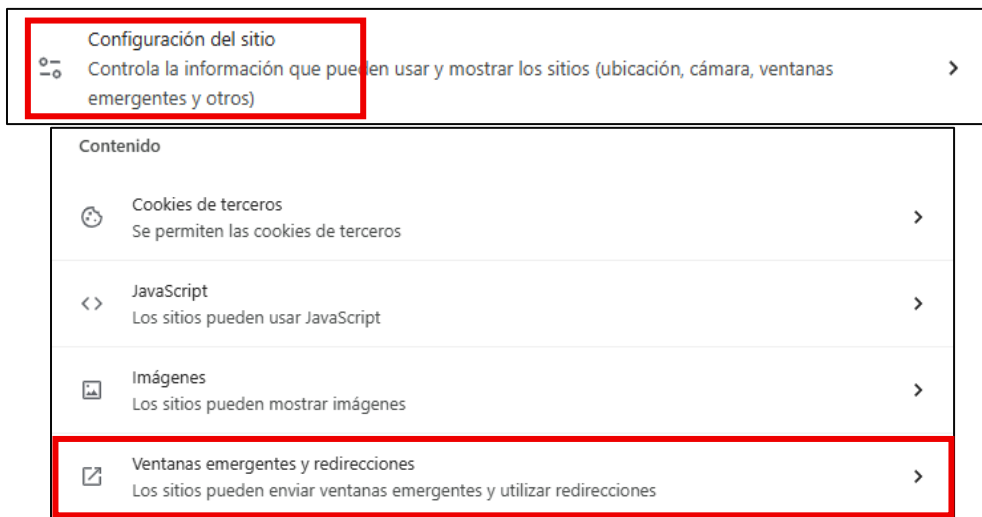




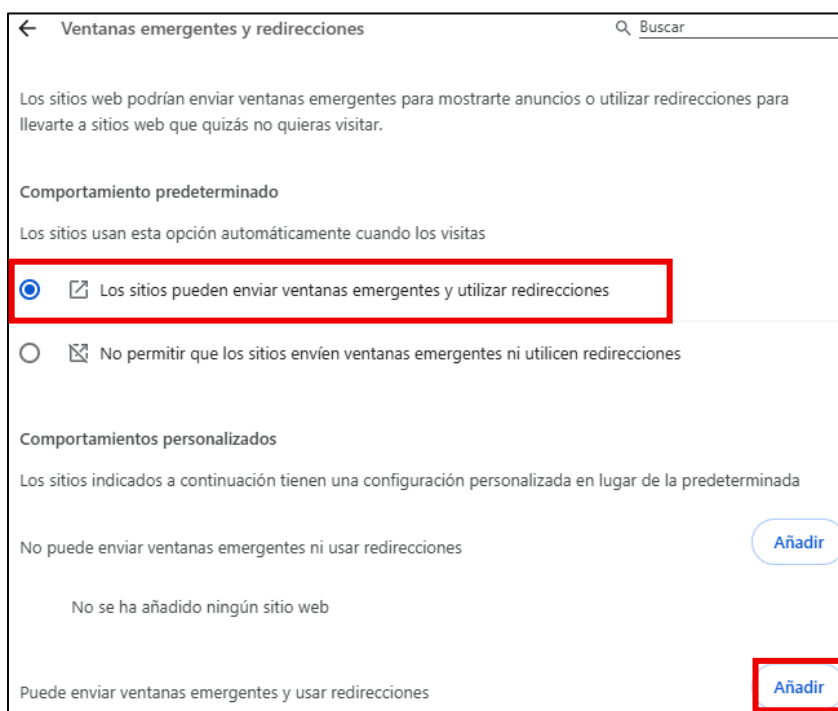
UNIVERSIDAD COLEGIO MAYOR DE CUNDINAMARCA

Oficina de Tecnologías de la Información y las Comunicaciones

- Para habilitar las ventanas emergentes seguimos la misma ruta, **“Configuración”, “Privacidad y Seguridad”** y ubicamos la opción **“Configuración del sitio”**, luego deslizaremos hasta abajo en el apartado de **“contenido”** donde encontraremos la opción **“Ventanas emergentes y redireccionamientos”**.



- Allí activaremos la parte que dice **“los sitios pueden enviar ventanas...”** y mantendremos desactivado la parte que dice **“No permitir que los sitios envíen ventanas...”** o en su defecto en la parte donde dice **“Puede enviar ventanas emergentes y usar direcciones”** damos clic en **“Añadir”** y pondremos la URL de la universidad www.universidadmayor.edu.co

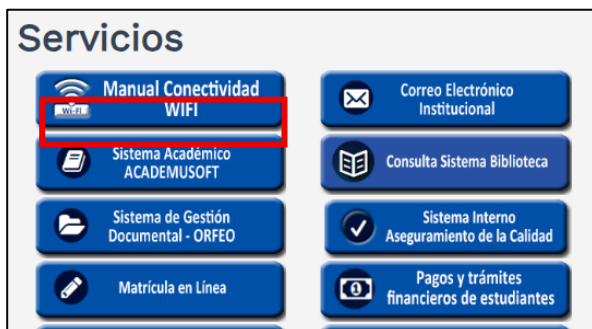
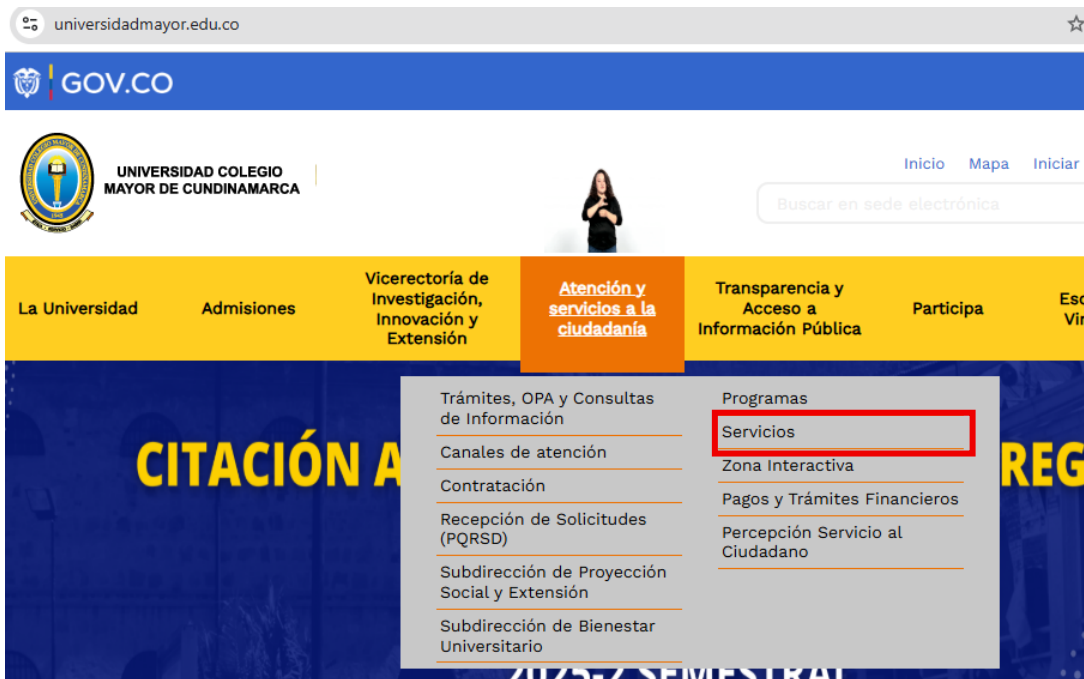




UNIVERSIDAD COLEGIO MAYOR DE CUNDINAMARCA

Oficina de Tecnologías de la Información y las Comunicaciones

- Una vez eliminado el Historial de Navegación, vaciar la caché, eliminar las cookies del navegador y habilitar las Ventanas Emergentes, procedemos a ingresar a la pagina web de la universidad www.universidadmayor.edu.co nos dirigimos a la parte de servicios y seleccionamos el servicio que se este solicitando en este ejemplo pondremos ingreso al sistema académico.



Ingresamos usuario y contraseña del sistema Académico Academusoft.

	Usuario	<input type="text"/>
	Contraseña	<input type="password"/>

- Para Consultar su Usuario y Contraseña, ingrese a: **Servicios> Sistema Académico – Academusoft> Consulta Usuario y Contraseña – Estudiantes**

MAYOR INFORMACIÓN:

Oficina de Tecnologías de la Información y las Comunicaciones
 Calle 28 No.58 – 02
 PBX:(57-1)241 88 00 Extensión 135 – Teléfono:(57-1)282 83 89
 Correo Electrónico: soporte.sistema.academico@universidadmayor.edu.co