


MANUAL DE ACCESO

PRUEBA DE VALORACIÓN INSTITUCIONAL vía Moodle



PROCESO DE ADMISIÓN

PREGRADO



UNIVERSIDAD COLEGIO
MAYOR DE CUNDINAMARCA



Área de
Admisiones

Acreditación Institucional de Alta Calidad: Resolución 00021 del 11 de
enero de 2023 expedida por el Ministerio de Educación Nacional

Para comenzar, ingresa a

<https://aulavirtual.universidadmayor.edu.co/moodle/login/index.php>

Copia el enlace o da clic este.



Las credenciales de acceso a la plataforma (usuario y contraseña) son el número de documento con el que formalizaron la inscripción. El mismo que registra la planilla de asistencia.

Evita usar puntos, comas, guiones o espacio, **escribe únicamente los números.**

Luego, da clic aquí, en el momento que lo indique el jefe de salón.



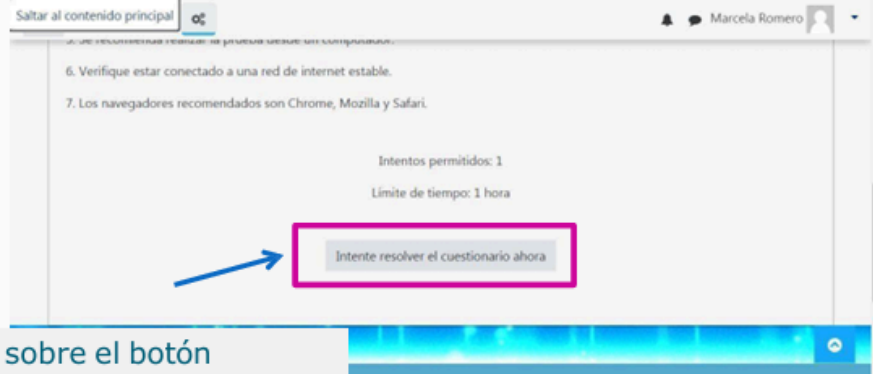
Al ingresar, encontrarás el nombre del programa al cual estás aplicando.

En la parte superior encontrarás tu nombre.

Presta atención a las recomendaciones que tenemos para ti.

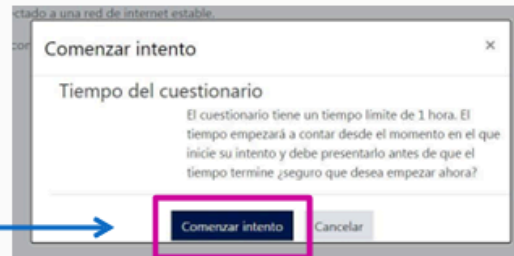


Desplázate hacia abajo,
allí encontrarás el botón
de acceso a tu prueba.



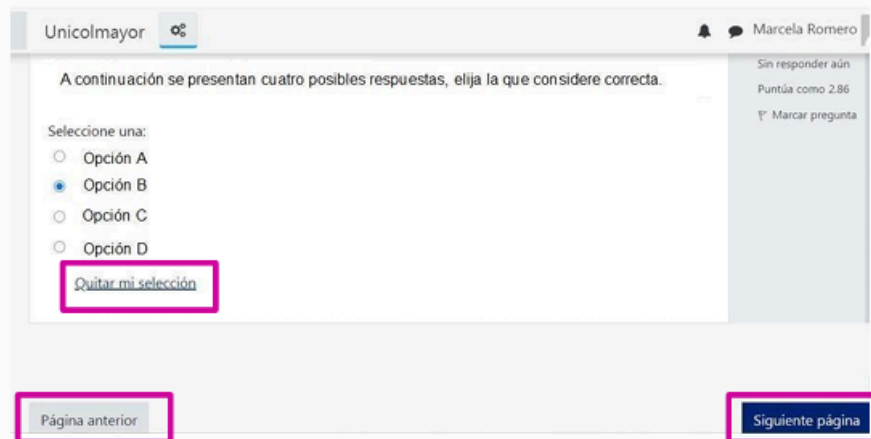
Luego, da clic sobre el botón
"Intentar resolver el cuestionario"

Enseguida, selecciona
"Comenzar intento".



Durante el desarrollo de la
prueba ten presente la
siguiente información:

Puedes cambiar tu opción,
dando clic aquí o simplemente
sobre la nueva opción.



Usa estos dos botones para volver a la pregunta anterior o avanzar a la siguiente.



En la parte inferior de la página
encontrarás la navegación
del cuestionario.

The screenshot shows the exam interface with a navigation bar at the top containing 'Unicolmayor' and a user profile 'Marcela Romero'. Below the navigation bar are buttons for 'Página anterior' and 'Siguiete página'. A central section titled 'Navegación por el cuestionario' contains a grid of 35 numbered buttons, with button '3' highlighted. Below this grid is a 'Terminar intento...' button and a 'Tiempo restante 0:56:30' timer, both highlighted with a pink box. A blue arrow points from the text above to the navigation bar area.

**¡Ten presente el conteo regresivo
durante el desarrollo de tu prueba!**

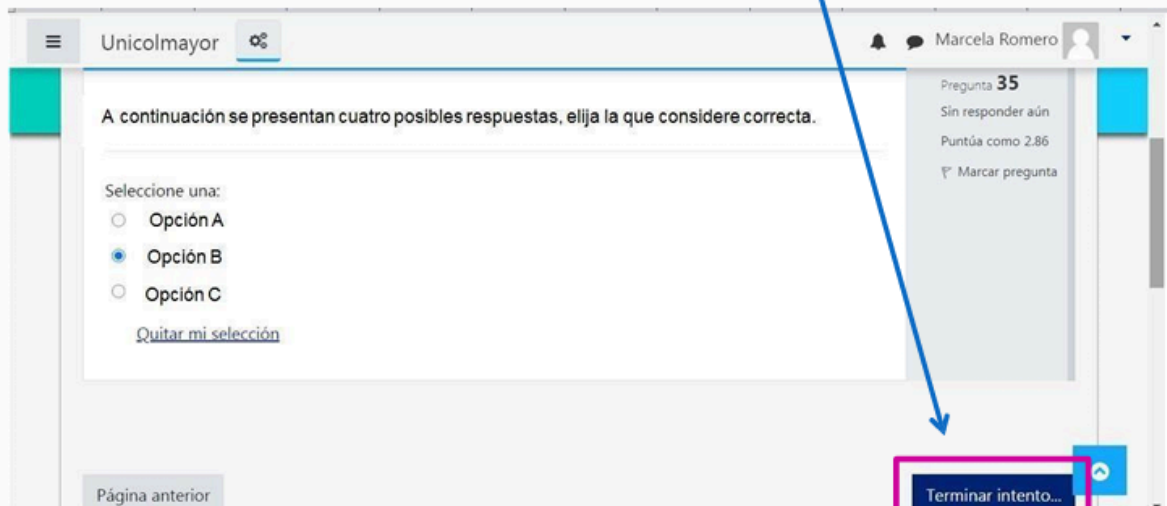


En caso de perder
conectividad durante la
prueba, vuelve a ingresar y la
página guardará tu progreso.

The screenshot shows the exam interface with a navigation bar at the top containing 'Unicolmayor' and a user profile 'Marcela Romero'. Below the navigation bar are 'Intentos permitidos: 1' and 'Límite de tiempo: 1 hora'. A section titled 'Resumen de sus intentos previos' contains a table with columns 'Estado' and 'Revisión'. The table has one row with 'En curso' in the 'Estado' column. Below the table is a 'Continuar el último intento' button, highlighted with a pink box. A blue arrow points from the text above to the 'Continuar el último intento' button.

Ten presente que el conteo regresivo seguirá avanzando.

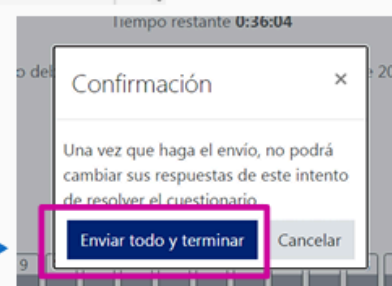
Una vez hayas llegado a la última pregunta, da clic en "Terminar intento".



Después, es fundamental dar clic en el botón "Enviar todo y terminar".



Por último, da clic en este botón, ¡y listo!, habrás terminado tu prueba de valoración institucional.





Correo electrónico:

procesoadmisiones@universidadmayor.edu.co

Pbx: (601) 241 8800 Ext. 180, 181, 182, 183 y 184.

Celular: 316 832 9895

De lunes a viernes: entre las 8:00 a.m. y las 5:00 p.m.





UNIVERSIDAD COLEGIO MAYOR DE CUNDINAMARCA

www.universidadmayor.edu.co