

CÓMO VOTAR EN LÍNEA

**ESTE INSTRUCTIVO
APLICA PARA LOS
ESTAMENTOS
ESTUDIANTIL Y
DOCENTE**

**UNIVERSIDAD COLEGIO
MAYOR DE CUNDINAMARCA
Secretaria General**

Oficina de Tecnologías de la Información y Comunicaciones



Sistema de Información Académico Academusoft

1. Debe ingresar con su usuario y contraseña y para poder ejercer la votación en línea:



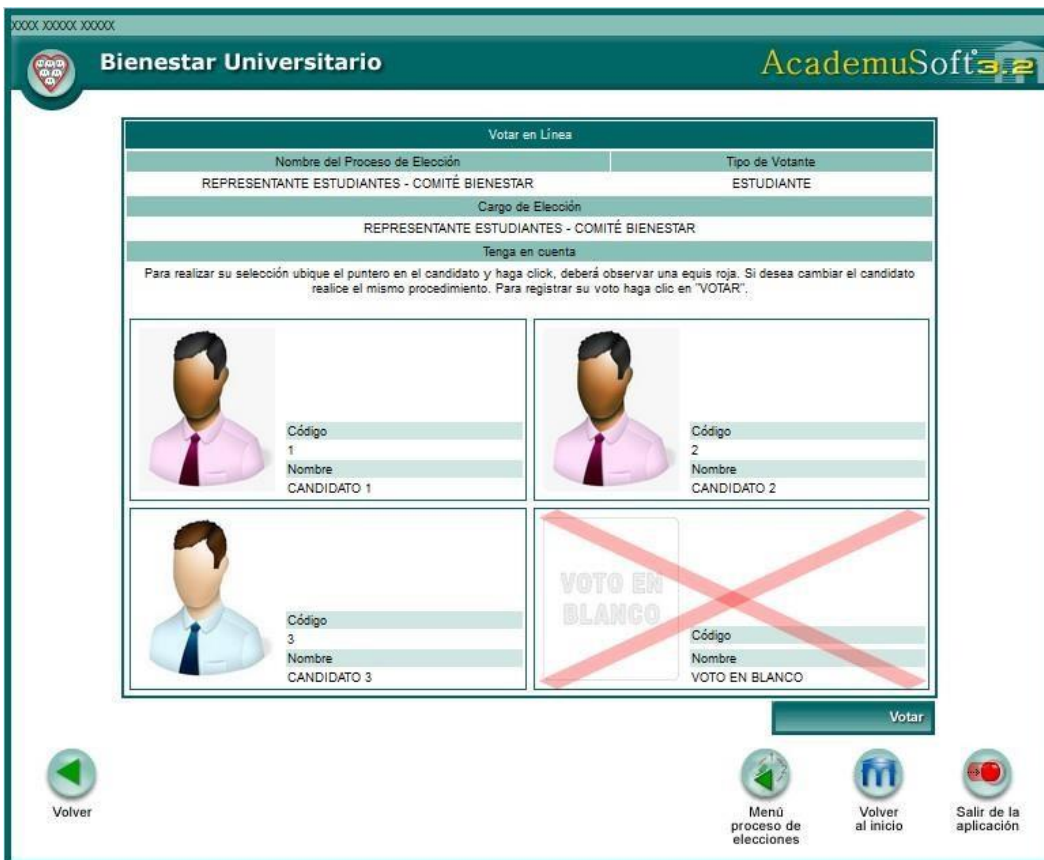
2. Debe dirigirse a la interfaz de votaciones haciendo clic en los botones:



- El sistema desplegará los procesos de elección en los cuales usted podrá votar. Seleccione el proceso y haga clic en continuar:



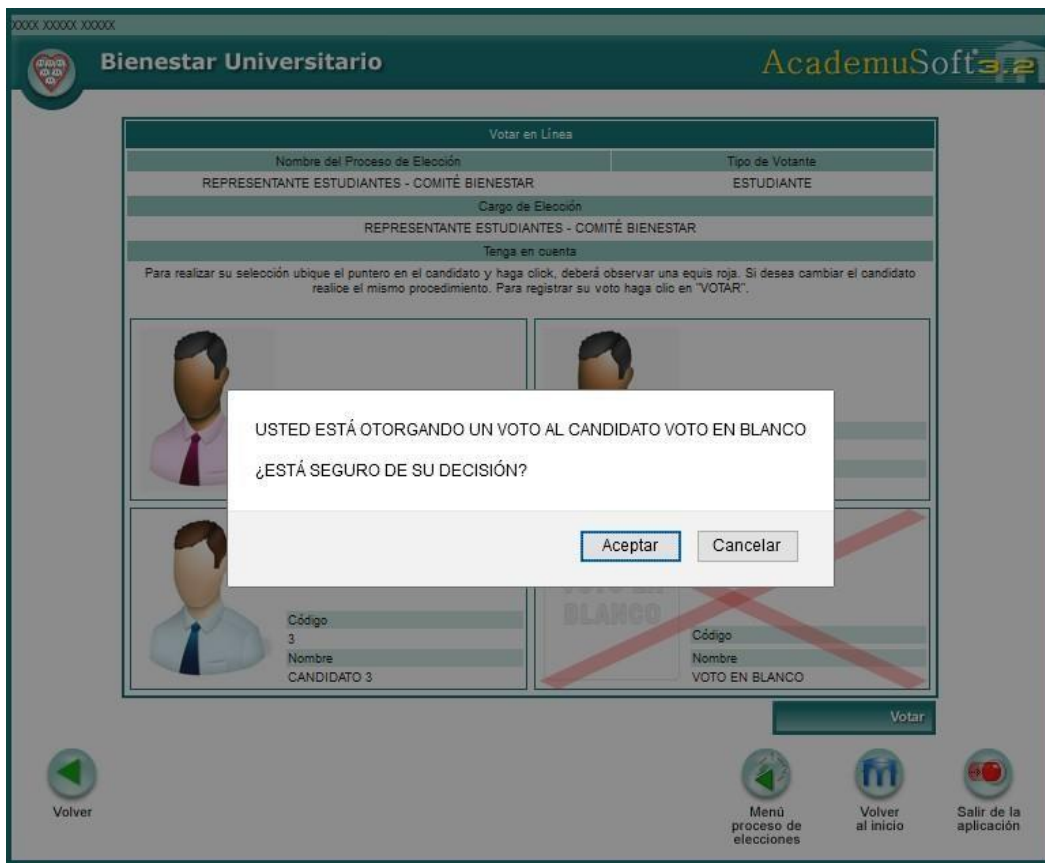
- A continuación se presenta el tarjetón de votación con los candidatos. Seleccione el candidato de su predilección:



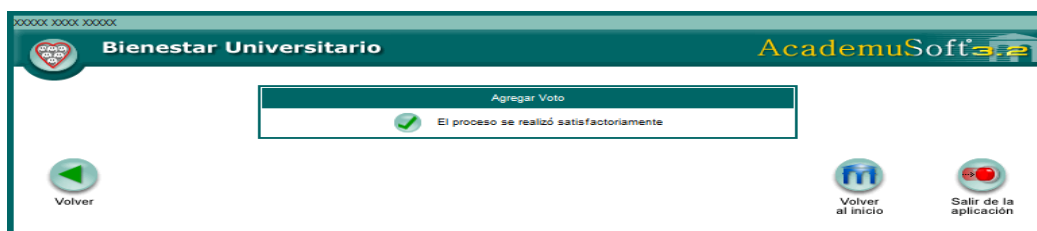
- Para registrar la participación haga clic en el botón "Votar".



5. El sistema lanza un mensaje de confirmación indicando el candidato que ha seleccionado. Si está de acuerdo debe hacer clic en “Aceptar” para guardar el voto.



6. Al finalizar se muestra una interfaz confirmando su participación en el proceso:



7. En caso de que el sistema no le permita ejercer el derecho al voto, deberá reportar la novedad al correo elecciones@universidadmayor.edu.co el cual es atendido por Secretaria General, instancia donde realizaran la revisión correspondiente.
8. Igualmente, en el siguiente link <https://www.youtube.com/watch?v=nx6av7hNbaM&t=4s> encontrara un video del paso para realizar su votación.



Gracias por su atención.